



2004

RELATÓRIO ANUAL

 **INCA**
INSTITUTO NACIONAL DE CÂNCER

©2005 Instituto Nacional de Câncer

MINISTÉRIO DA SAÚDE
Humberto Costa

**SECRETARIA DE ATENÇÃO
À SAÚDE**
Jorge Solla

**INSTITUTO NACIONAL
DE CÂNCER**
José Gomes Temporão

**COORDENAÇÃO DE
AÇÕES ESTRATÉGICAS**
Luiz Antonio Santini

COORDENAÇÃO DE ASSISTÊNCIA
Luiz Augusto Maltoni

**COORDENAÇÃO DE
PREVENÇÃO E VIGILÂNCIA**
Gulnar Mendonça

COORDENAÇÃO DE PESQUISA
Marisa Breitenbach

**COORDENAÇÃO DE ENSINO
E DIVULGAÇÃO CIENTÍFICA**
Eliana Claudia de Otero Ribeiro

**COORDENAÇÃO
DE ADMINISTRAÇÃO**
Álvaro Spínola

**COORDENAÇÃO DE
RECURSOS HUMANOS**
Virgínia Leite de Almeida

HOSPITAL DO CÂNCER I
Rita Byington

HOSPITAL DO CÂNCER II
Reinaldo Rondineli

HOSPITAL DO CÂNCER III
César Lasmar

HOSPITAL DO CÂNCER IV
Claudia Naylor

**CENTRO DE TRANSPLANTE
DE MEDULA ÓSSEA**
Luis Fernando Bouzas

**INCA – INSTITUTO
NACIONAL DE CÂNCER**
Praça Cruz Vermelha, 23 / 4º andar
CEP: 20230-130
Rio de Janeiro – RJ
Tel.: (21) 2506-6103/2506-6239
Fax.: (21) 2242-2366
www.inca.gov.br

**ELABORAÇÃO E
REDAÇÃO FINAL**
Walter Zoss
Divisão de Comunicação Social
**COORDENAÇÃO DA
PRODUÇÃO CIENTÍFICA**
Tania Chalhub de Oliveira
Coordenação de Ensino
e Divulgação Científica

COORDENAÇÃO GERAL
Walter Zoss
Maria Marques
Divisão de Comunicação Social

COPIDESQUE
Izabel Maria de Freitas Sodré

PROJETO GRÁFICO
g-dés

FOTOS
Marcos Vieira / Div. de
Comunicação Social (supervisão)
Marcelo Magalhães
José Antônio Campos /
Coord. de Ensino
e Divulgação Científica
Carlos Leite / Coord. de Ensino
e Divulgação Científica

IMPRESSÃO
Esdeva

TIRAGEM
2.000 exemplares

2004

RELATÓRIO ANUAL

MINISTÉRIO DA SAÚDE
INSTITUTO NACIONAL DE CÂNCER

Sumário

Apresentação	5
Missão, Visão Estratégica	8
INCA: Organização e Gestão	10
Prevenção e Vigilância do Câncer	18
Assistência Oncológica.	40
Ensino	70
Pesquisa	78
Desenvolvimento Institucional.	84
Divulgação Técnico-científica	112

Apresentação

Participação e transparência. São estes os princípios básicos que nortearam o Instituto Nacional de Câncer no desempenho de suas atividades em 2004. Com a implantação do novo modelo de gestão participativa e compartilhada – sustentada pela política preconizada pelo Governo Federal – os funcionários empenharam-se coletivamente no planejamento institucional e passaram a definir, junto com a direção geral, os rumos do INCA.

No âmbito externo, foi fundamental a colaboração com instituições que compõem a rede pública e privada de serviços oncológicos, instituições reguladoras, instituições de ensino e pesquisa, ou de fomento à pesquisa, nacionais e internacionais, para assegurar o desenvolvimento das ações de prevenção e controle do câncer no país. Entre essas instituições destacam-se a Fundação Oswaldo Cruz, a Anvisa, o Instituto Adolfo Lutz, a UNICAMP, a USP, a escola americana de saúde pública Johns Hopkins, a Organização Mundial de Saúde, a União Internacional contra o Câncer, a Fundação Swiss Bridge entre outras.

Embasada no princípio da mútua cooperação, a filosofia de trabalho do INCA esteve centrada em seis eixos: gestão, humanização, acreditação hospitalar, qualidade na área administrativa, pesquisa, ciência e tecnologia e qualidade da assistência prestada à população.

Na gestão, a mudança de modelo foi consolidada pela implantação de duas estratégias básicas: o SISPLAN, instrumento informatizado para facilitar o planejamento, acompanhamento e avaliação de toda a execução física e financeira do orçamento institucional, e um sistema colegiado composto por Câmaras Técnico-Políticas, Conselhos Deliberativo, Consultivo e de Bioética, Conselhos de Gestão Participativa nas Unidades Hospitalares e a equipe da Direção Executiva.

Na área de Pesquisa, Ciência e Tecnologia novos impulsos foram dados com o desenvolvimento do Banco Nacional de Tumores e DNA, que ampliará a eficácia do tratamento, e com a preparação do projeto de pós-graduação stricto sensu que, aprovado pela CAPES, promoverá a formação de pesquisadores em nível de mestrado e doutorado.



Como instância técnica e executiva do Ministério da Saúde, responsável pela regulação e normalização da assistência oncológica no Brasil, o INCA, seguindo mais uma vez os princípios da agregação e união, alcançou avanços expressivos na Política Nacional de Transplante de Medula Óssea, assessorando o Ministério da Saúde, criando o BrasilCord – primeira rede pública de bancos de cordão umbilical – e lançando, em todo o território nacional, a Campanha de Doação de Medula Óssea, que em apenas seis meses ampliou em 61% o número de doadores cadastrados no Registro de Doadores de Medula Óssea (Redome).

Na prestação da assistência médico-hospitalar ao SUS, nas unidades assistenciais do Instituto, foi vital iniciar-se a Acreditação Hospitalar junto ao Consórcio Brasileiro de Acreditação, bem como o projeto de humanização, vinculado à Política Nacional de Humanização do Ministério da Saúde, ambos visando, respectivamente, à melhoria das rotinas e dos procedimentos clínicos e ao bem-estar dos pacientes, acompanhantes e familiares e daqueles que cuidam: os profissionais de saúde da instituição e os mais de 700 voluntários que a ela se dedicam.

Não se pode deixar de mencionar a adoção das medidas administrativas que fundamentaram a qualidade gerencial, servindo de esteio às demais ações, e restabeleceram a normalidade institucional: a regularização do abastecimento, a redução de processos emergenciais, a mudança do conceito de gestão do ambiente hospitalar através da reestruturação das equipes de administradores e o treinamento e desenvolvimento dos recursos humanos, entre outras medidas.

O presente Relatório confirma, por meio das realizações e resultados em 2004, a amplitude do papel do Instituto Nacional de Câncer no cenário da saúde no Brasil e o grande esforço empreendido, com vistas à sua melhor atuação como referencial para a prevenção e controle do câncer.

Muitas ações não apontadas anteriormente, mas de suma importância, merecem ser ressaltadas nesse contexto, entre elas, a bandeira empunhada pelo Instituto em defesa da ratificação da Convenção-Quadro para o Controle do Tabaco no Congresso Nacional e entre os países do Mercosul; a liderança no processo que gerou o Consenso Brasileiro de Mama, cujas diretrizes passaram a nortear a política nacional para o controle deste tipo de câncer, e a reestruturação e ampliação do Programa de Ensino, incluindo a construção do projeto de Ensino à Distância.

É no rastro destes e demais resultados tão positivos que se inicia 2005 com otimismo, com a certeza inabalável de que será sempre possível contar não só com a colaboração e o estímulo dos funcionários em todas as frentes de participação, bem como com as parcerias firmadas com instituições afins.

Finalmente, a atuação efetiva do INCA também se fortalece através dos vínculos com a sociedade. Difícil imaginar o Instituto sem o apoio da população em geral, de entidades de classe, organizações não governamentais e da imprensa, sempre em favor de nossa causa, mas com aguçado espírito crítico, ajudando-nos a superar obstáculos e desafios.

Cabe agradecer ao Ministério da Saúde, que em nenhum momento faltou com seu apoio e entusiasmo, e à Fundação Ary Frauzino para Pesquisa e Controle do Câncer pelo suporte financeiro e humano. Ambos foram indispensáveis para que o INCA desempenhasse com competência seu papel governamental.

JOSÉ GOMES TEMPORÃO

Diretor Geral

Missão

“Ações nacionais integradas para prevenção e controle do câncer”

Visão Estratégica

“Exercer plenamente o papel governamental na prevenção e controle do câncer, assegurando a implantação das ações correspondentes em todo o Brasil, e, assim, contribuir para a melhoria da qualidade de vida da população.”

Macro-objetivos estratégicos

1. Promover a geração e a disseminação do conhecimento em atenção, prevenção e controle do câncer.
2. Promover a descentralização das ações de atenção, prevenção e controle de câncer com abordagem multidisciplinar.
3. Contribuir para o desenvolvimento tecnológico do complexo produtivo da saúde.
4. Promover o desenvolvimento e incorporação de uma cultura organizacional de gestão participativa e compartilhada, focada em resultados
5. Desenvolver e implantar ações internas e externas visando à melhor relação entre recursos alocados e resultados alcançados.
6. Pactuar objetivos e metas institucionais para avaliação do desempenho interno e externo.
7. Ampliar as fontes de recursos financeiros que permitam o fortalecimento das ações nacionais em atenção, prevenção e controle do câncer.





INCA: Organização e Gestão

O regimento do Ministério da Saúde, aprovado pelo Decreto Presidencial nº 109, de 2 de maio de 1991, reafirmado pelos Decretos Presidenciais nº 3.496, de 1º de junho de 2000, e nº 4.726, de 09 de junho de 2003, dá competência ao Instituto Nacional de Câncer para o desenvolvimento das ações nacionais de controle do câncer, e, como agente referencial, para a prestação de serviços oncológicos no âmbito do Sistema Único de Saúde – SUS, com as atribuições de:

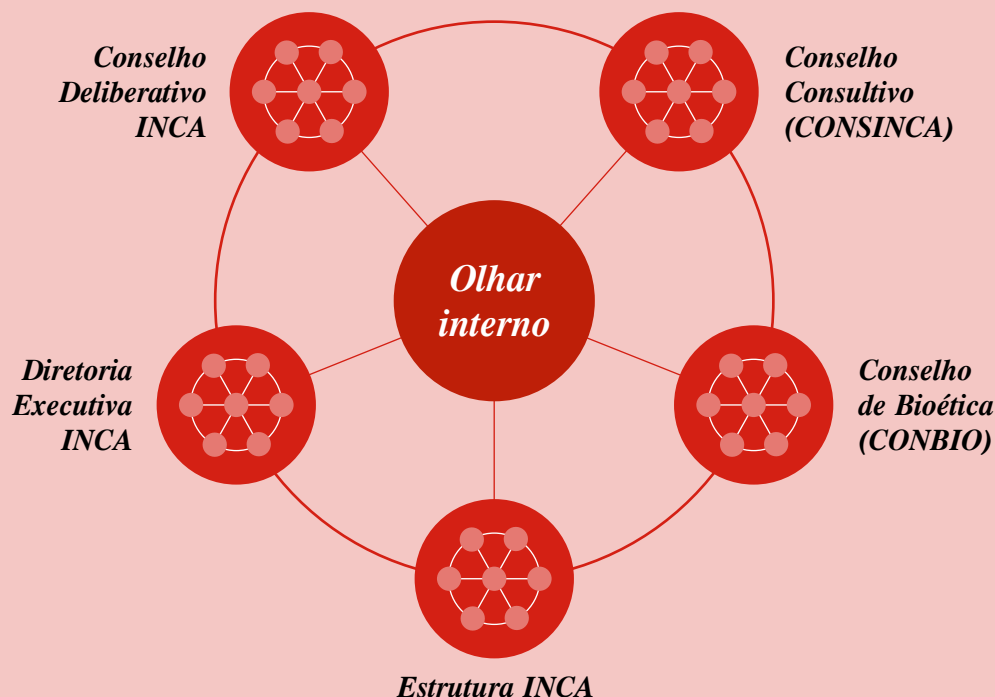
- assistir o Ministro de Estado na formulação da política nacional de prevenção, diagnóstico e tratamento do câncer.
- planejar, organizar, executar, dirigir, controlar e supervisionar planos, programas, projetos e atividades, em âmbito nacional, relacionados à prevenção, diagnóstico e tratamento das neoplasias malignas e afecções correlatas.
- exercer atividades de formação, treinamento e aperfeiçoamento de recursos humanos, em todos os níveis, na área de Cancerologia.
- coordenar, programar e realizar pesquisas clínicas, epidemiológicas e experimentais em Cancerologia.
- prestar serviços médico-assistenciais aos portadores de neoplasias malignas e afecções correlatas.

Modernização da Gestão

Assim que foi nomeada em 2003, a Direção Geral anunciou seu compromisso de ampliar o papel do INCA na discussão e execução de uma política nacional de prevenção e controle do câncer.

O primeiro passo foi dado em 2004 com a implantação de um modelo de gestão participativa e compartilhada, visando redesenhar os espaços de decisão, discussão de políticas e consenso. Na prática, formou-se um sistema gerencial de instâncias colegiadas, compreendendo:

- Conselho Deliberativo e Câmaras Técnico-Políticas (órgãos assessores);
- Conselhos de Gestão Participativa das Unidades Hospitalares;
- O Conselho Consultivo (CONSINCA) e o Conselho de Bioética (ConBio) – já existentes – foram mantidos;
- Diretoria Executiva.



O novo modelo gerencial norteou, em 2004, as principais ações institucionais, desenvolvidas com base nas novas instâncias de decisão e com apoio do SISPLAN – um instrumento informatizado para facilitar o planejamento, acompanhamento e avaliação de toda a execução física e financeira do orçamento da instituição.

Outra prioridade institucional concentrou-se no desenvolvimento das ações de humanização, antes realizadas de forma isolada nas unidades hospitalares. Em 2004, elas foram consolidadas no Projeto de Humanização do INCA, vinculado ao Ministério da Saúde, por meio da Política Nacional de Humanização, expressa no Humaniza-SUS.

A implantação do Projeto de Humanização do INCA passou a ser dirigida aos funcionários, pacientes, familiares e acompanhantes e voluntários, afirmando uma concepção de saúde que não se reduz à ausência de doença, mas a uma vida com qualidade. O Projeto tem como diretriz básica permear todas as áreas da Instituição, apesar de ser mais comumente desenvolvido nas unidades assistenciais.

Nesse sentido, também foi iniciado o processo de acreditação hospitalar, em todas as cinco unidades, como ferramenta eficaz de gerenciamento e avaliação da qualidade de serviços de saúde e com a finalidade de rever procedimentos internos – mais um recurso escolhido para que o Instituto busque a excelência nos cuidados ao paciente e nas condições de trabalho dos profissionais.

No plano externo, em 2004, o Instituto teve reforçado seu caráter de instituição estratégica em relação à saúde pública no Brasil, passando a fazer parte do Colegiado de Gestão do Ministério da Saúde, que avalia, define e acompanha as políticas nacionais de saúde, e por seu papel de destaque na campanha pela aprovação da Convenção-Quadro para o Controle do Tabaco e na Campanha Nacional de Captação de Doadores de Medula Ósea que, em seis meses de existência, praticamente dobrou o número de doadores cadastrados.

Instâncias Colegiadas

O modelo de gestão participativa e compartilhada efetivado em 2004 estabelece novas diretrizes de atenção oncológica e de gestão, colocando em funcionamento um Sistema de Gerência Colegiada, formado pelas seguintes instâncias:

Conselho Deliberativo

É a instância máxima para tomada de decisões no Instituto. É presidido pelo Diretor Geral e composto pela chefe de Gabinete, diretores das unidades assistenciais, coordenadores das áreas Administrativa, de Assistência de Assuntos Estratégicos, Ensino, Pesquisa, Prevenção e Recursos Humanos. Além destes, fazem parte:

- Assessor Jurídico
- Chefe da Divisão de Planejamento
- Chefe da Divisão de Atenção Oncológica da CONPREV
- Chefe da Divisão de Promoção da Saúde da CONPREV
- Chefe da Divisão de Comunicação Social
- Chefe da Assessoria de Gestão da Qualidade
- Chefe da Divisão de Tecnologia da Informação
- Representante da Fundação Ary Frauzino – FAF
- Representante da Associação dos Funcionários do INCA – AFINCA
- Supervisora do INCA-Voluntário

O Conselho Deliberativo tem como competências formular e examinar políticas; analisar e acompanhar os cenários internos e externos; definir linhas estratégicas de ação; aprovar e acompanhar o planejamento estratégico; deliberar sobre a política de desenvolvimento institucional do INCA; deliberar sobre a programação de atividades e a proposta orçamentária anual; aprovar os Regimentos Internos do INCA; deliberar sobre a política de pessoal e participar da elaboração da Política Nacional de Prevenção e Controle de Câncer. Para isto ele é assessorado por quatro Câmaras Técnico-Políticas.



Câmaras Técnico-Políticas

Funcionam como órgãos assessores do Conselho Deliberativo e instâncias de debate institucional. Têm composição multidisciplinar, não hierarquizada, estando abertas à participação de funcionários de diversos setores e convidados externos, visando à discussão de temas técnico-políticos de relevância. As Câmaras atuam em quatro áreas distintas: Atenção Oncológica, Ensino, Pesquisa e Desenvolvimento Institucional. Suas competências são:

- ampliar o espaço de discussão da área temática.
- construir propostas a partir de diferentes olhares e saberes.
- fortalecer a gestão participativa e compartilhada.
- identificar oportunidades que levem ao aumento da eficiência, eficácia e efetividade.

Principais atividades em 2004

- Análise de 443 projetos cadastrados no SISPLAN (Sistema de Planejamento), de acordo com as prioridades institucionais.
- Encaminhamento dos projetos ao Conselho Deliberativo.

Durante o período, as Câmaras analisaram 434 projetos institucionais desenvolvidos para serem realizadas em 2005 e cadastrados no SISPLAN, e encaminharam os mesmos, com as respectivas recomendações, ao Conselho Deliberativo, para avaliação e aprovação.

Direção Executiva

Formada pelo Diretor Geral, pela chefe do Gabinete, por coordenadores e chefes das áreas de Administração, Assistência, Assuntos Estratégicos, Ensino, Pesquisa, Prevenção, Recursos Humanos e Comunicação Social, respectivamente. A Direção Executiva deve:

- executar as políticas e estratégias aprovadas.
- elaborar ações referentes ao Planejamento Tático-Operacional.
- acompanhar os resultados pactuados e apresentação de medidas de ajuste.
- identificar oportunidades que levem ao aumento da eficiência, eficácia e efetividade.
- acompanhar e avaliar o desempenho das Unidades Técnico-científicas, Técnico-administrativas, Técnicas de Apoio e os programas desenvolvidos pelo INCA.

Conselhos de Gestão Participativa das Unidades Hospitalares

Com a finalidade de assegurar a participação da sociedade no acompanhamento e fiscalização da execução das políticas e ações de saúde, em conformidade com os princípios e diretrizes dispostos na Constituição Federal e nas leis 8080/90 e 8142/90, foram instituídos Conselhos de Gestão Participativa nas cinco unidades hospitalares do Instituto. Os Conselhos têm composição tripartite, com 1/3 de representantes da direção de cada unidade, 1/3 de representantes dos funcionários e 1/3 de representantes dos usuários. Os membros deste Conselho tomaram posse em dezembro de 2004.



Conselho Consultivo do INCA – (CONSINCA)

Foro criado em 1992, o CONSINCA é presidido pelo diretor geral do INCA, cabendo-lhe pronunciar-se, quando solicitado, sobre:

- a política de controle do câncer;
- o desenvolvimento das ações de controle do câncer das entidades públicas e privadas que integram o SUS, elaborando recomendações;
- a avaliação de projetos de incentivo, e a supervisão e controle das ações de controle do câncer;
- a avaliação de estudos e pesquisas na área de controle do câncer;
- os critérios de aprimoramento que permitam uma melhor resolutividade, visando à incorporação de avanços científicos e tecnológicos.

O CONSINCA, presidido pelo Diretor Geral do INCA, é formado por entidades de âmbito nacional, representativas de vários setores.

1 - Entidades técnico-científicas relacionadas à atenção ao câncer:

- Associação Brasileira de Saúde Coletiva – ABRASCO;
- Colégio Brasileiro de Hematologia – CBH;
- Fundação Oncocentro de São Paulo;
- Sociedade Brasileira de Radioterapia;
- Sociedade Brasileira de Cancerologia;
- Sociedade Brasileira de Cirurgia Oncológica;
- Sociedade Brasileira de Enfermagem Oncológica;
- Sociedade Brasileira de Oncologia Clínica;
- Sociedade Brasileira de Oncologia Pediátrica.

2 - Prestadores de serviços ao SUS:

- Associação Brasileira de Instituições Filantrópicas de Combate ao Câncer – ABIFCC;
- Associação dos Hospitais Universitários e de Ensino – ABRAHUE;
- Confederação das Santas Casas de Misericórdia, Hospitais e Entidades Filantrópicas – CNM.

3 - Gestores do SUS:

- Conselho Nacional de Secretários de Saúde – CONASS;
- Conselho Nacional de Secretários Municipais de Saúde – CONASEMS;
- Ministério da Saúde:
 - Departamento de Sistemas e Redes Assistenciais / DSRA/SAS/MS;
 - Departamento de Regulação, Avaliação e Controle / Secretaria de Atenção em Saúde – DRAC/SAS/MS;
 - Departamento de Apoio à Descentralização / Secretaria Executiva – DAD/SE/MS;
 - Departamento de Análise de Situações em Saúde / Secretaria de Vigilância em Saúde – DASIS/SVS/MS, e
 - Secretaria de Ciência, Tecnologia e Insumos Estratégicos – SCTIE/MS.

4 - Usuários do SUS

- Dois representantes dos usuários indicados pelo Fórum Nacional de Entidades em Defesa das Pessoas Portadoras de Patologias e Deficiências, do Conselho Nacional de Saúde.

Principais atividades em 2004

- Modificação da composição do CONSINCA que passou a constituir-se de entidades de âmbito nacional, representativas dos setores acima relacionados.
- Elaboração de propostas para a Política Nacional de Controle do Câncer.
- Elaboração de propostas para adequação da estrutura para atenção de alta complexidade ao câncer.
- Aprovação de diretrizes para revisão da Portaria 3535/98 (critérios para cadastramento dos Centros de Alta Complexidade em Oncologia).
- Aprovação de diretrizes para revisão das tabelas de procedimentos da atenção oncológica.

Conselho de Bioética (ConBio - INCA)

Instituído em 1999, o ConBio tem caráter multidisciplinar e assessora a Direção Geral quanto à ética constante da Política Nacional de Prevenção e Controle do Câncer. Analisa também os conflitos morais referentes à prevenção, educação, pesquisa, tratamento e cuidados paliativos, no contexto da oncologia, submetidos pela Direção Geral, tendo em vista recomendações normativas.

Seus membros são nomeados pelo Diretor Geral do INCA para um período de 2 (dois) anos, renováveis. O ConBio-INCA é regido por um Regulamento Interno e reúne-se, pelo menos, a cada dois meses em sessão plenária, conforme uma agenda previamente estabelecida.

Entre as principais atividades do ConBio destaca-se a realização da II Jornada de Bioética com o tema central Obstinação Terapêutica x Cuidados Paliativos, em comemoração aos cinco anos de sua existência.

O Conselho é composto por um oncologista, um psicólogo clínico, um enfermeiro, um jurista, um bioeticista, um administrador e um representante dos usuários



Apoio

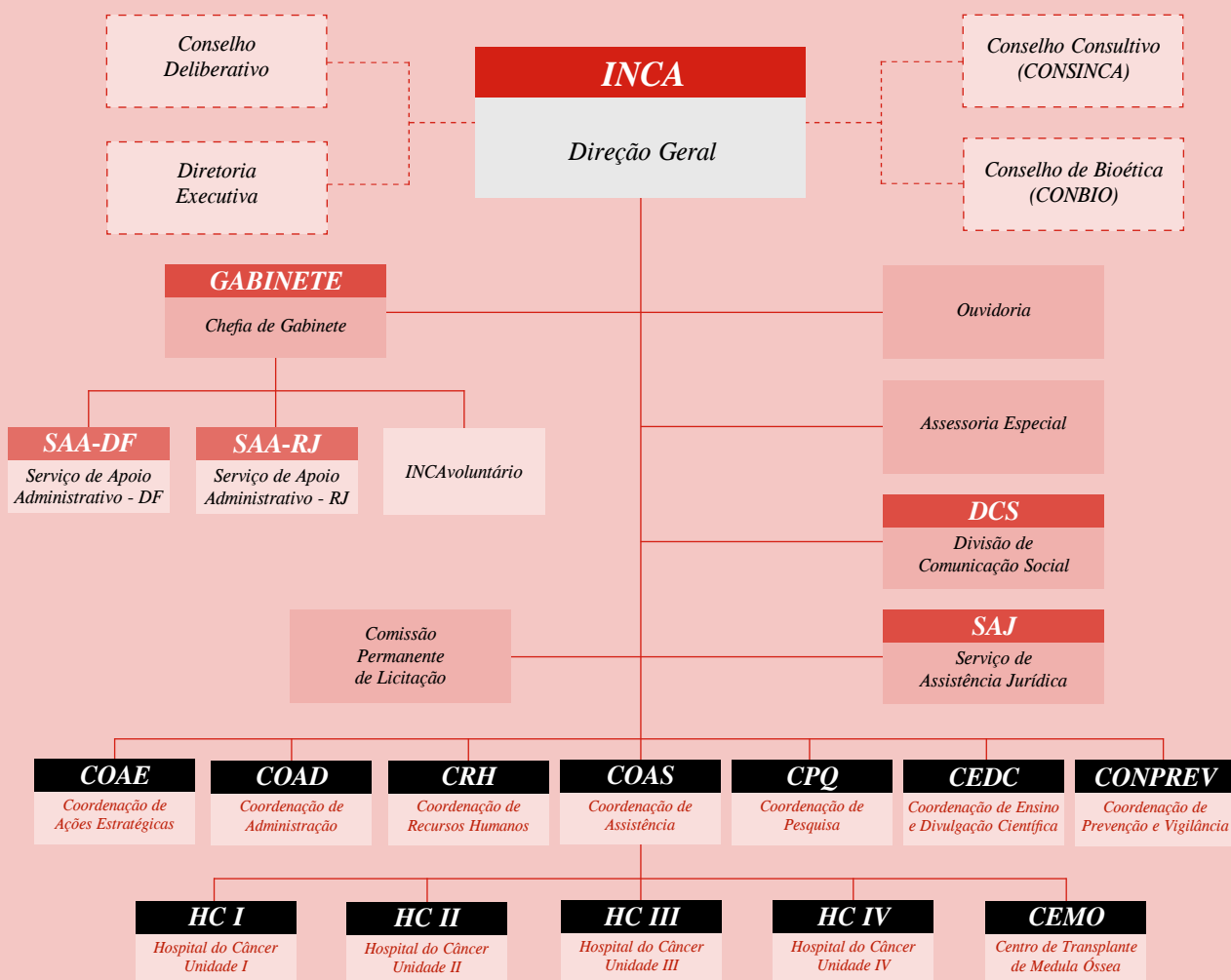
A Fundação Ary Frauzino para Pesquisa e Controle do Câncer (FAF) é uma entidade privada sem fins lucrativos, criada em 1991, com a finalidade de colaborar com o INCA em todas as suas áreas de atuação. A principal receita da FAF advém do Sistema Único de Saúde (SUS), que remunera os serviços de assistência oncológica prestados pelo Instituto.

As atividades e aplicações dos recursos da FAF são reguladas pelas determinações da Resolução 68/79 do Ministério Público do Rio de Janeiro (legislação específica que dispõe sobre as Fundações no Estado) e são por ele fiscalizadas através de auditores credenciados que amparam o Conselho Fiscal da Fundação.

A Fundação Ary Frauzino funciona na Rua dos Inválidos, nº 212 – 8º andar, Centro, Rio de Janeiro (RJ).

Estrutura Organizacional

Em 2004, o INCA funcionou operacionalmente com a seguinte estrutura:






...ESTE O SEU APOIO

...MAÇÃO: arma no ... Câncer

Registro Hospitalar de Câncer



Relatório Anual 1994/1998

Dados do Instituto Nacional de Câncer

A Ratificação da Convenção-Quadro para o Controle do Tabaco pelo Brasil: Mitos e Verdades



Por que aprovar a Convenção-Quadro para o Controle do Tabaco?

O CIGARRO CAUSA ATRASO PARA O BRASIL



Fuma é Gol Contra! ... ia Ganhando

O CIGARRO CAUSA PREJUÍZO PARA O BRASIL

ESTIMATIVA | 2005 Incidência de Câncer no Brasil



INFORMAÇÃO a melhor arma no Combate ao Câncer



Versão com o texto da Convenção-Quadro na íntegra

Fumar é Gol Contra! O CIGARRO CAUSA PREJUÍZO PARA O BRASIL

Consenso para o Controle do Câncer de Mama



O que você precisa saber

sobre câncer

TEMPO DE SOL... E DE CUIDADO!



Vigilância de tabagismo em escolares Vol. 1



Câncer de A cura é possível. Conhecer é

Para garantir mais saúde para você a gente é capaz de fazer até rima. Então, preste atenção! Neste verão não desconfie!





Prevenção, detecção precoce e vigilância do câncer

A redução dos índices de incidência e mortalidade pelo câncer está associada à conscientização da população sobre a necessidade de se adotar um estilo de vida saudável e se submeter a exames periódicos de detecção da doença em sua fase inicial. Com este fim, o INCA desenvolve e executa, de forma integrada, ações estratégicas de promoção da saúde (prevenção primária) e de detecção precoce (prevenção secundária), vinculadas à análise e produção de dados técnicos e científicos sobre o câncer (vigilância epidemiológica). Todas elas estão consubstanciadas, respectivamente, em programas específicos.

PREVENÇÃO

Principais realizações

- ◆ Mobilização para implementação da Convenção-Quadro para o Controle do Tabagismo no Brasil;
- ◆ Conclusão do Inquérito Domiciliar sobre Comportamentos de Risco e Morbidade Referida de Doenças e Agravos Não-transmissíveis visando ao conhecimento mais amplo a respeito de fatores de risco para doenças não-transmissíveis nas diversas capitais do país;
- ◆ Publicação das portarias (Portaria Ministerial GM/MS Nº 1.035 de 31 de maio de 2004 e Portaria SAS Nº 442, de 13 de agosto de 2004), que ampliaram o acesso ao tratamento do fumante para a rede de atenção básica e de média complexidade do SUS e aprovaram o Plano de Implantação da Abordagem e Tratamento do Tabagismo no SUS e o Protocolo Clínico e Diretrizes Terapêuticas – Dependência à Nicotina.

Programa Nacional de Controle do Tabagismo e Outros Fatores de Risco – PNCT

O tabagismo é o maior fator de risco evitável de câncer. Outros fatores, como exposição excessiva à radiação solar, hábitos alimentares inadequados, alcoolismo, estilo de vida sedentário e comportamento sexual de risco também são abrangidos pelo PNCT.

Estabelecido em 1989 e considerado modelo pela OMS, o Programa conseguiu reduzir, em 14 anos de existência, a prevalência de fumantes maiores de 15 anos de 32% para 18,8%. O PNCT está fundamentado nas seguintes estratégias centrais:

- ações educativas para prevenir a iniciação ao tabagismo, prevenir a exposição ambiental à fumaça do tabaco e informar a população sobre este e os demais fatores de risco de câncer;
- promoção da cessação do ato de fumar;
- promoção de ações políticas e legislativas, entre elas a de regulamentar os produtos derivados de tabaco, seus conteúdos, emissões e atividades de promoção;
- promoção de ações econômicas contra o aumento da produção e do uso de derivados de tabaco, especialmente cigarros, como por exemplo, o controle do mercado ilegal e de atividades alternativas à produção de fumo.

As estratégias para o controle do tabagismo e outros fatores de risco de câncer são desenvolvidas em parceria com as Secretarias Estaduais e Municipais de Saúde. As principais atividades desenvolvidas no controle do tabagismo em 2004 são as seguintes:

Ações educativas

Em 2004, as ações educativas continuaram a ser coordenadas em escolas, ambientes de trabalho e unidades de saúde. Elas atingiram, no período, 83 municípios brasileiros e 203 participantes. Foram capacitados pelo “Programa Saber Saúde” 6.705, professores em 556 escolas. Para a implantação do Tratamento da Cessação do Tabagismo na Rede Pública de Saúde foram capacitados 1.019 profissionais de 512 unidades de saúde.

Participação na Comissão Nacional para a Implementação da Convenção-Quadro para o Controle do Tabaco e de seus Protocolos (CONICQ)

Presidida pelo Ministério da Saúde, tendo o INCA como sua secretaria executiva, esta comissão interministerial é formada por 11 Ministérios e tem como objetivo construir uma agenda de Estado para o cumprimento das obrigações constantes na Convenção-Quadro e assessorar o Governo nas futuras negociações dos protocolos vinculados a esse tratado internacional.

Em 2004 foram realizadas três reuniões ordinárias e uma extraordinária, em que se debateram as medidas relacionadas a preços e impostos sobre os derivados do tabaco, o comércio ilegal e as políticas agrícolas para apoiar a substituição da sua cultura e a ratificação da Convenção-Quadro para o Controle do Tabaco (CQCT) pelo Brasil.

Membros da CONICQ participaram da audiência pública sobre a importância e implicações da ratificação da CQCT pelo Brasil, organizada pela Comissão de Agricultura, Pecuária, Abastecimento e Desenvolvimento



to Rural da Câmara dos Deputados, destacando a importância da ratificação da CQCT para o desenvolvimento sustentável. Para subsidiar os debates, o INCA elaborou:

- I. proposta de Política de Preços e Impostos para o Setor Tabaco;
- II. subsídios para uma Política Agrícola de Substituição da Cultura do Tabaco como parte do Plano Nacional para o Controle do Consumo de Tabaco.

Dentre os avanços obtidos, destacam-se a obrigatoriedade de inclusão, pela indústria do tabaco, de imagens de advertência sobre os malefícios do tabaco nos maços de cigarro, o aumento de aproximadamente 20% no IPI sobre cigarro e o estabelecimento de novas normas sobre o cadastro dos produtos derivados do tabaco. Outras conquistas foram a inclusão de contadores de cigarros nas fábricas (que permitirão conferir a produção, inibindo a evasão fiscal) e o rastreamento da distribuição do produto pelo selo, através de um código de barra invisível em cada maço.


Apoio e mobilização para a ratificação da Convenção-Quadro para o Controle do Tabaco (CQCT) pelo Congresso Brasileiro

Técnicos do INCA, incluindo o Diretor Geral, participaram intensamente do processo de sensibilização de parlamentares da Câmara dos Deputados e Senado Federal, fumicultores, ONGs e do público em geral, prestando esclarecimentos com vistas à ratificação da Convenção-Quadro em várias instâncias:

- na audiência pública promovida pela Comissão de Relações Exteriores e Defesa Nacional do Senado Federal em Santa Cruz do Sul (RS).
- na manifestação a favor da ratificação da CQCT, promovida pelas Secretarias Estadual e Municipal de Saúde do Rio de Janeiro, com distribuição de folhetos para sensibilização da população.
- em cinco teleconferências com representantes de ONGs internacionais, com o objetivo de obter apoio destas no processo de ratificação da CQCT.

Elaboração de material de apoio, com destaque para a publicação “A Ratificação da Convenção-Quadro para o Controle do Tabaco pelo Brasil: Mitos e Verdades”, distribuída a todos os parlamentares do Congresso Nacional e outros atores-chave no processo de ratificação do tratado, visando desmistificar as distorções criadas pelos argumentos falsos e infundados da indústria do tabaco a fim de impedir a ratificação da Convenção pelo Brasil.





Mobilização junto à sociedade civil, entidades de classe (CONASEMS, ABRASCO, etc), sociedades científicas, estados e municípios para coleta de assinaturas. Foram recolhidas, até fins de 2004, mais de 3.000 assinaturas.

Participação no Grupo de Trabalho Intergovernamental de Composição Aberta da Convenção-Quadro

Este Grupo de Trabalho é responsável por examinar e preparar propostas relativas às medidas identificadas na Convenção para consideração e adoção pela primeira reunião da Conferência das Partes e reuniu-se, pela primeira vez, em Genebra, entre 21 e 25 de junho de 2004.

Ações relacionadas ao tratamento do fumante no Sistema Único de Saúde (SUS)

O INCA fez parte do grupo de trabalho, instituído pela Portaria GM/SAS n.º 1.798, que teve como objetivo proceder à revisão, atualização e aperfeiçoamento da Portaria GM/SAS n.º 1.575 (de 29 de agosto de 2002), que criou os Centros de Referência em Abordagem e Tratamento do Fumante no âmbito do SUS.

- a) Estabelecimento pactuado na Comissão Intergestores Tripartite (CIT) de duas novas portarias (Portaria Ministerial GM/MS Nº1.035, publicada em 31 de maio de 2004, e Portaria SAS Nº 442, publicada em 13 de agosto de 2004), que não só ampliaram o acesso ao tratamento do fumante para a rede de atenção básica e de média complexidade do SUS, como também aprovaram o Plano de Implantação da Abordagem e Tratamento do Tabagismo no SUS e o Protocolo Clínico e Diretrizes Terapêuticas – Dependência à Nicotina.
- b) Apoio à Secretaria de Saúde do Estado da Paraíba – na apresentação do Plano de Implantação da Abordagem e Tratamento do Fumante nas Comissões Intergestores Bipartites (CIB) – e às dos Estados do Paraná, Mato Grosso do Sul, Ceará, Minas Gerais, Santa Catarina, Mato Grosso, Rio Grande do Sul, Pernambuco e Amazonas – no processo de capacitação de profissionais para a abordagem intensiva do fumante.
- c) Reuniões para operacionalização da abordagem e tratamento do fumante na Rede SUS, com a participação dos setores do Ministério da Saúde nela envolvidos.
- d) Participação na II Mostra Nacional do Programa de Saúde da Família em Brasília-DF, com apresentação do “Módulo: Abordagem Mínima ao Fumante” para duas turmas de profissionais do PSF, de 1 a 3 de junho de 2004.

Convênio INCA – Petrobras

Foram realizadas duas teleconferências sobre Abordagem Mínima ao Fumante, para profissionais de saúde da Petrobras em todo o país, de acordo com o convênio firmado entre o INCA e a Petrobras para capacitação de toda a rede da empresa.

Promoção de eventos

Além de coordenar a realização do Dia Mundial sem Tabaco e do Dia Nacional de Combate ao Fumo, o INCA também promoveu os seguintes eventos:

O objetivo foi subsidiar a 2ª Reunião da CICT/MERCOSUL na construção de uma proposta de um sistema de vigilância do tabaco, integrado para a região, de modo a monitorar a implementação da Convenção-Quadro para Controle do Tabaco e o seu impacto.

A oficina de trabalho foi realizada em parceria com a *Johns Hopkins School of Public Health/Institute for Global Tobacco Control*, Organização Mundial de Saúde e Organização Pan-Americana de Saúde e contou com a participação de representantes dos países do MERCOSUL e Estados Associados.

- a. A oficina apresentou como produto o documento “Recomendações finais da Oficina de Trabalho – Construindo uma Proposta de um Sistema de Vigilância para o Controle do Tabaco no Mercosul”, que foi submetido à II Reunião da Comissão Intergovernamental para o Controle do Tabaco.



Participação na Comissão Intergovernamental para Controle do Tabaco do MERCOSUL e Estados Associados (CICT/MERCOSUL)

O INCA representa o Ministério da Saúde no CICT/MERCOSUL, cuja primeira reunião foi realizada em Buenos Aires, Argentina. Na ocasião, foram assinados os acordos MERCOSUR/XVI RMSMCHP/ACUERDO N°01/04 e MERCOSUR/XVI RMSMCHP/ACUERDO N° 02/04, em que os Ministros da Saúde dos países integrantes do MERCOSUL se comprometem a desenvolver atividades de fortalecimento, dentre elas a implementação de um sistema de vigilância, e capacitação de equipes nacionais, sobretudo na área da pesquisa.

Sob a presidência *Pro Tempore* do Brasil, o INCA organizou e coordenou a 2ª Reunião da CICT/MERCOSUL, na qual foram estruturados uma política e um plano de trabalho para o controle do tabaco na região, aprovados na XVII Reunião de Ministros da Saúde do MERCOSUL e Estados Associados, por meio do MERCOSUR/XVI RMSM-AE/ACUERDO N°17/04.

Elaboração de pareceres técnicos a processos e projetos de leis

Catálogo, análise e elaboração de pareceres técnico-científicos a Projetos de Lei e a solicitações encaminhadas pelo Disque-Saúde, Disque Pare de Fumar, pelo Fale com o Ministério e Contato INCA na Internet, por órgãos governamentais e pelo público em geral.

Supervisão técnica do Disque Pare de Fumar

Reunião em Brasília com o Departamento de Ouvidoria, responsável pela manutenção do serviço Disque Pare de Fumar, com a finalidade de solucionar problemas pendentes e elaboração e planejamento de novas pesquisas.

Organização e desenvolvimento da Aliança Por um Mundo sem Tabaco

Elaboração e organização de boletins eletrônicos semanais, assim como o desenvolvimento de uma rede de contatos, possibilitando maior penetração e alcance do controle do tabagismo.

Participação em eventos

Participação na 13ª Conferência Mundial de Saúde sobre Tabaco ou Saúde, realizada em Washington D.C., EUA, a convite da American Cancer Society e da Tobacco Free Kids, com a apresentação da experiência brasileira em uma reunião extraordinária com instituições americanas defensoras da ratificação da Convenção-Quadro para o Controle do Tabaco junto à sociedade norte-americana (American Lung Association e Open Society Institute of the Soros Foundation).

Reunião do Grupo de Estudo sobre a Regulação dos Produtos do Tabaco (TobReg)

Participação na primeira reunião do TobReg entre 25 e 28 de outubro, no Canadá, representando o Brasil, em parceria com a ANVISA. A reunião teve como eixos principais de discussão o papel dos testes de toxicidade na testagem dos produtos derivados do tabaco, os biomarcadores de exposição e os métodos de avaliação do tabaco não-fumígeno.

Desenvolvimento de pesquisas

- Análise dos dados e discussão dos resultados do Inquérito Domiciliar sobre Comportamentos de Risco e Morbidade Referida de Agravos não-Transmissíveis, em parceria com a Secretaria de Vigilância em Saúde.
- Capacitação de mais um estado participante da pesquisa, análise dos dados previamente coletados e discussão dos resultados parciais do Inquérito de Tabagismo em Escolares (VIGESCOLA), que resultou na publicação “Vigescola: Vigilância de tabagismo em escolares – Dados e fatos de 12 capitais brasileiras – vol. 1”. Essa pesquisa faz parte do Sistema de Vigilância de Tabagismo em Escolares,

desenvolvido inicialmente pelo Centro de Controle de Doenças (CDC) do governo dos Estados Unidos e, que hoje se tornou um sistema de vigilância mundial promovido pela OMS e, na América Latina, pela OPAS.

- Desenvolvimento do projeto de pesquisa “Conhecimentos, Atitudes e Práticas de Legisladores Brasileiros sobre a Convenção-Quadro de Controle de Tabaco”.
- Participação no “Estudo de intervenção para prevenção ou redução do fumo em adolescentes escolares de uma cidade ao sul do Brasil”, desenvolvido pela Universidade Federal de Pelotas-RS, através de apoio técnico, capacitação de professores de 16 escolas da rede pública local de ensino, no âmbito do Sub-Programa Saber Saúde do PNCT e de supervisão das escolas cujos professores foram capacitados.

Campanha de Prevenção do Câncer de Pele “Não importa a sua praia, salve a sua pele”

Não importa a sua praia. De 10 às 16h, salve a sua pele. Com este slogan, o INCA lançou uma campanha educativa para informar a população na orla marítima do Rio de Janeiro e de Niterói-RJ sobre a importância dos cuidados em relação à exposição aos raios solares. A campanha foi realizada aos sábados, de 7 de fevereiro a 13 de março no Piscinão de Ramos, nas praias de Copacabana, Ipanema, Barra da Tijuca, Flamengo, no Rio de Janeiro, e Piratininga, em Niterói-RJ. Foram distribuídos 20.500 folhetos pelos voluntários do INCA, com apoio técnico de profissionais de saúde do Instituto.

Outras ações da Campanha envolveram a iniciativa privada. Nas rotas com destino ao Nordeste e com destino ao litoral norte fluminense (Região dos Lagos), a Varig e a empresa de ônibus Auto Viação 1001 distribuíram aos seus passageiros folhetos sobre os fatores de risco de câncer de pele e os hábitos que devem ser adotados para prevenir a doença.

Outros parceiros da Campanha foram a Confederação Brasileira de *Beach Soccer*, que, durante os jogos do Mundial de Futebol de Areia, veiculou mensagens de prevenção do câncer de pele, e o parque aquático Rio Water Planet.

Ao todo foram distribuídos 71.500 folhetos por intermédio das parcerias.



DETECÇÃO PRECOCE DO CÂNCER/ ATENÇÃO ONCOLÓGICA

Principais realizações

- ◆ Lançamento do Consenso Brasileiro de Mama;
- ◆ Expansão do Programa de Controle do Câncer do Colo do Útero – Viva Mulher, com ênfase na rede de atenção oncológica.



O principal objetivo da detecção precoce é identificar lesões precursoras ou câncer em estágio inicial, situações em que as chances de sucesso no tratamento são maiores. O método de detecção precoce recomendado é o rastreamento populacional, utilizando-se testes com sensibilidade para identificar anormalidades, mesmo em indivíduos assintomáticos. De acordo com as novas diretrizes do Ministério da Saúde, para que as ações de detecção precoce possam lograr êxito, não podem nem devem ser desenvolvidas isoladamente, mas integradas ao tratamento. Dessa forma, busca-se atingir maior efetividade das ações pela equidade e universalidade do acesso da população, fortalecendo-se o conceito da atenção oncológica.

O INCA recomenda o rastreamento para alguns tipos de câncer e tem atuado em conjunto com os gestores estaduais e municipais, financiando e/ou incorporando procedimentos de diagnose e terapias recomendadas pelos programas nacionais de controle do câncer. Além disso, realiza treinamentos e repassa tecnologia avançada diretamente aos estados, para otimizar as ações regionais.

O Instituto articula-se com outros atores sociais e atua junto aos estados e municípios, estimulando a gestão integrada do controle do câncer no âmbito do SUS. Essa forma de gestão situa a atenção oncológica em um novo patamar, buscando a incorporação e a superação dos resultados produzidos pelos diversos programas e campanhas até então implementados.

Principais Atividades Desenvolvidas

- Suporte técnico, em conjunto com a Coordenação de Alta Complexidade do Ministério da Saúde, aos estados de Mato Grosso, Amazonas, Rondônia, Goiás, Roraima, Pará, Espírito Santo e Paraíba, incluindo a elaboração de relatórios sobre a situação da Atenção Oncológica e recomendações para os estados, encaminhados pela Direção Geral do INCA ao Ministério da Saúde;
- Suporte Técnico à macrorregião do médio Paraíba e Niterói-RJ;
- Lançamento, no INCA, do “Controle do Câncer de Mama – Documento de Consenso”, em conjunto com Ministério da Saúde, o qual passou a nortear a política nacional para o controle do câncer de mama;
- Visitas técnicas para avaliar o credenciamento de novos CACON no SUS, por solicitação da Coordenação de Alta Complexidade/MS;
- Revisão do “Consenso das Condutas Clínicas das Lesões Citopatológicas Cervicais” (em processo);
- Elaboração de Indicadores de Monitoramento das Ações de Controle do Câncer do Colo do Útero no Brasil (em processo);
- Modernização e atualização do Sistema de Informação de Detecção Precoce do Câncer do Colo do Útero (SISCOLO), em conjunto com o DATASUS (em processo);
- Elaboração do projeto-piloto para implantação do rastreamento do câncer de mama no Brasil (em processo)

Atividades da atenção ao Câncer do Colo do Útero

- Continuação da expansão do Programa de Controle do Câncer do Colo do Útero – Viva Mulher, com ênfase na rede de atenção oncológica e interface entre os vários níveis de complexidade (Atenção Básica, Média e Alta), sem o recurso do mecanismo de convênio mas com proposta de novas estratégias de financiamento;
- Assessoria técnica aos estados, com foco no desenvolvimento gerencial de estados e municípios, tendo como eixo a rede de atenção oncológica com interface entre os vários níveis de complexidade (Atenção Básica, Média e Alta);
- Modernização tecnológica do Sistema de Informação (SISCOLO) e revisão do fluxo;
- Elaboração de indicadores de monitoramento das ações de controle do câncer do colo do útero;
- Elaboração de plano de capacitação no Contexto da Política Nacional de Educação Permanente.

Atividades da atenção ao Câncer de Mama

- Publicação e distribuição do “Controle do Câncer de Mama no Brasil – Documento de Consenso”;
- Levantamento do número de mamógrafos existentes e em uso no país, por município e estado da União, com discriminação dos mamógrafos pertencentes à rede SUS e não-SUS, com auxílio do CNES/DATASUS;
- Realização de estudo de programação físico-financeira com vistas à ampliação da oferta de mamografias e outros procedimentos de diagnóstico do câncer de mama, bem como ao acesso ao diagnóstico e ao tratamento desse câncer para a população feminina acima de 40 anos de idade;
- Levantamento de parâmetros assistenciais referentes a procedimentos de média complexidade para diagnóstico do câncer de mama;
- Elaboração de Proposta Preliminar para Implantação Progressiva de Rastreamento Populacional do Câncer de Mama no Brasil (em processo);
- Levantamento de Indicadores de Monitoramento das ações de detecção precoce do câncer de mama;
- Realização de estimativa do impacto financeiro no Sistema Único de Saúde com a proposta de implantação de rastreamento mamográfico em 5 municípios-pólo de macrorregião no ano de 2005;
- Distribuição das pistolas para “Core Biopsy” aos estados, conforme previsto no convênio “Viva Mulher”;
- Desenvolvimento do Projeto de Garantia de Qualidade em Mamografia no Brasil, em conjunto com representantes do Instituto de Radiodiagnóstico e Dosimetria (IRD) e do Hospital do Câncer III;
- Desenvolvimento do Projeto AVON / “Um Beijo pela Vida 2004”, em parceria com o Instituto AVON e a Fundação Municipal de Saúde de Niterói/RJ. O Projeto tem o objetivo de avaliar a qualidade dos procedimentos diagnósticos do rastreamento para o câncer de mama em mulheres assistidas pelo Programa de Médico de Família do Município de Niterói e envolve a estruturação da rede de ações para o controle do câncer de mama naquele município.



INFORMAÇÃO, EPIDEMIOLOGIA E VIGILÂNCIA DO CÂNCER E DOS COMPORTAMENTOS DE RISCO

Principais realizações


- ◆ Elaboração e publicação do Inquérito Domiciliar de Comportamentos de Risco e Morbidade Referida de Doenças e Agravos Não-Transmissíveis;
- ◆ VIGESCOLA – Vigilância de Tabagismo em escolares – conclusão da análise de dados dos inquéritos realizados em 12 capitais brasileiras e publicação dos resultados;
- ◆ Publicação dos dados da Estimativa da Incidência de Câncer no Brasil para o ano de 2005.

O INCA desenvolve ações nas áreas de Epidemiologia, Vigilância do câncer e Informação com vistas à orientação e análise das ações de prevenção e controle, tendo como base os dados provenientes, em boa parte, dos Registros de Câncer e da parceria com as Secretarias Estaduais de Saúde, cuja capacidade regional de análise epidemiológica das informações sobre a incidência e mortalidade por câncer é permanentemente fomentada.

Epidemiologia

Inquérito Domiciliar de Comportamentos de Risco e Morbidade Referida de Doenças e Agravos Não-Transmissíveis

Financiamento: VIGISUS




Este primeiro Inquérito de base populacional sobre fatores de risco de agravos e doenças não-transmissíveis, de ampla cobertura no país, tem como objetivo disseminar o conjunto de informações referentes ao perfil em saúde da população de 15 anos ou mais, residente em 15 capitais brasileiras e no Distrito Federal, bem como fornecer subsídios para uma avaliação do impacto das ações de prevenção e controle de agravos e doenças não-transmissíveis. O desenvolvimento do Inquérito contemplou as seguintes etapas:

- conclusão da entrada de dados e análise descritiva dos resultados obtidos em 15 capitais e do DF;
- realização de oito oficinas com especialistas, para discussão dos resultados obtidos no Inquérito;
- preparação de material para apresentações e divulgação científica;
- publicação do “Inquérito domiciliar de comportamentos de risco e morbidade referida de doenças e agravos não-transmissíveis: Brasil, 15 capitais e Distrito Federal, 2002-2003” em meio impresso e eletrônico;
- lançamento daquele Inquérito na EXPOEPI de 2004, em Brasília e, na página do INCA, na comemoração do Dia Nacional de Combate ao Câncer, em novembro de 2004;

- Lançamento de CD-ROM contendo banco de dados de cada capital, manuais e instrumentos utilizados na pesquisa, com distribuição para a Secretaria de Vigilância à Saúde, do MS, e para todas as Secretarias Estaduais de Saúde dos estados que participaram do Inquérito;
- Desenvolvimento do trabalho de campo em Palmas, Tocantins;
- Início da entrada de dados da cidade de Palmas, Tocantins, no banco de dados do Inquérito (codificação e digitação);
- Apresentação de 20 trabalhos, incluindo os dados do Inquérito, no VI Congresso Brasileiro de Epidemiologia realizado em Recife, Pernambuco (junho de 2004).

VIGESCOLA – Vigilância de Tabagismo em Escolares

Financiamento: Secretarias Estaduais de Saúde, OPAS (somente para a cidade do Rio de Janeiro)



O Inquérito de tabagismo em escolares, base para o desenvolvimento do programa VIGESCOLA – Vigilância de Tabagismo em Escolares, parte do Sistema de Vigilância de Tabagismo em Escolares, foi desenvolvido inicialmente pelo Centro de Controle de Doenças (CDC) do governo dos Estados Unidos e, hoje, tornou-se um sistema de vigilância mundial promovido pela OMS e, na América Latina, pela OPAS.

O principal objetivo do VIGESCOLA é monitorar, através de inquéritos repetidos, a magnitude desse problema de saúde pública no grupo alvo: estudantes de 13 a 15 anos.

Os resultados apresentados dizem respeito a 12 capitais: Aracaju, Boa Vista, Campo Grande, Curitiba, Fortaleza, Goiânia, João Pessoa, Palmas, Natal, Porto Alegre, São Luís e Vitória.

A seguir, estão relacionadas as principais etapas deste Inquérito.

- Conclusão da análise de dados dos inquéritos realizados nas 12 capitais brasileiras escolhidas.
- Preparação de material para apresentações e divulgação científica.
- Lançamento de material – “VIGESCOLA – Vigilância de Tabagismo em Escolares – dados e fatos de 12 capitais brasileiras”, em meio impresso e eletrônico.
- Lançamento do VIGESCOLA em formato eletrônico na página do INCA, durante a cerimônia do Dia Mundial sem Tabaco, em Brasília.
- Realização dos inquéritos em escolares nas cidades de Florianópolis, Salvador e Rio de Janeiro:
 - em andamento o processamento de dados de Salvador.
 - em andamento a análise de dados de Florianópolis.
 - em andamento a coleta de dados desse inquérito na cidade do Rio de Janeiro.
- Apresentação dos resultados do Inquérito, realizado nas 12 capitais, no VI Congresso Brasileiro de Epidemiologia realizado em Recife, Pernambuco (junho de 2004).

- Participação na Oficina de Análise de Dados Epidemiológicos dos inquéritos em escolares com representantes da América Latina, realizado no *Instituto Nacional de Salud Pública*, em Cuernavaca, México, em outubro de 2004.
- Preparação (em andamento) de artigo científico sobre resultados obtidos em 13 cidades brasileiras e 11 cidades mexicanas, em parceria com pesquisadores do México, como produto da Oficina realizada em Cuernavaca.
- Apresentação dos resultados dos inquéritos do VIGESCOLA em: Natal, João Pessoa, Campo Grande, Fortaleza, Vitória e São Luís.

Projeto Multicêntrico: Custo da Atenção Médica às Doenças Atribuíveis ao consumo do tabaco em quatro países da América Latina – Estudo no Brasil

Financiamento: OPAS

Foram empreendidas as seguintes ações:

- participação de dois pesquisadores no encontro anual de membros participantes, realizado na Colômbia.
- continuação da coleta de dados do estudo de caso-controle na cidade do Rio de Janeiro.
- parceria com a Johns Hopkins University.
- participação, em reunião internacional, com os membros do Projeto Multicêntrico – *Epidemiology and intervention research for tobacco control*.
- elaboração do artigo científico “Determinantes dos níveis de cotinina salivar em fumantes de diferentes grupos étnicos e nacionais – estudo na cidade do Rio de Janeiro”, com os resultados colhidos na pesquisa realizada no município.
- apresentação dos resultados no VI Congresso Brasileiro de Epidemiologia realizado em Recife, Pernambuco (junho de 2004).

Projeto FOGARTY

Internacional Tobacco and Health Research and Capacity Building Program

O Projeto de pesquisa “Experimentação, iniciação e cessação de tabagismo entre adolescentes e jovens adultos” está em fase inicial de desenvolvimento e será impulsionado em 2005.

Outras Ações

O INCA organizou e realizou, no Mercosul, a oficina internacional de controle do tabaco “Construindo uma Proposta de Sistema de Vigilância para o Controle do Tabaco no Mercosul”.

Internamente, foi aplicada pesquisa na Intranet do Instituto sobre alguns fatores de risco para câncer e outras doenças crônicas não-transmissíveis, voltada aos funcionários, durante o período do cadastramento obrigatório.

Foi realizado o curso interno de introdução ao software *Stata*, versão 8.0, para 20 profissionais que trabalham com análise de dados epidemiológicos.

Informação

As atividades em desenvolvimento, com continuidade em 2004, compreenderam as seguintes fontes de informação e estratégias:

Registros de Câncer de Base Populacional (RCBP) e Registro Hospitalar de Câncer (RHC)



Os RCBP são definidos como centros sistematizados de coleta, armazenamento e análise da ocorrência e das características de casos novos (incidência) em uma população. Já os RHC são centros de coleta, armazenamento e análise das informações colhidas a partir do prontuário médico, do atendimento e do seguimento dos casos das neoplasias diagnosticadas e tratadas nos hospitais.

Através do Programa de Epidemiologia e Vigilância do Câncer e seus Fatores de Risco, o INCA empreendeu ações em todo o território nacional junto às Secretarias Estaduais de Saúde (SES). Entre essas ações destacam-se:

- integração com a base de dados do INCA;
- nova Versão do SISRHC, Sistema para coleta de dados do RHC, distribuído para as SES;
- desenvolvimento de nova versão do SISBASEPOP (Sistema para os RCBP) e aplicação de teste-piloto em Salvador (junho), Belo Horizonte (julho) e Porto Alegre (agosto);
- capacitação de técnicos em RHC para as SES-MG e SES-PR;
- capacitação em Análise de Dados para técnicos e coordenadores das SES (maio) num total de 50 participantes;
- supervisões realizadas em Minas Gerais, Bahia, Paraíba, Tocantins, Rio Grande do Sul e Distrito Federal;
- apoio à reativação do RCBP do RJ;
- implantação do SISBASEPOP no RCBP de Campinas-SP que ainda não utilizava o sistema do INCA;
- instalação da nova versão do SISRHC nos RHC das unidades hospitalares do INCA, e incorporação das bases dos anos anteriores;
- lançamento da publicação “Registro Hospitalar de Câncer – Dados do Instituto Nacional de Câncer 1994-98” – na página do INCA na Internet.

Estimativa da incidência de câncer



As informações sobre incidência de câncer raramente estão disponíveis em nível nacional ou regional. O INCA publica, desde 1995, as estimativas sobre novos casos de câncer no país.

Entre as ações realizadas para publicação das Estimativas de 2005, destaca-se a promoção de duas oficinas para discussão de propostas de aprimoramento da metodologia com convidados da Secretaria de Vigilância à Saúde, USP, UNICAMP e ENSP/Fiocruz.

- Elaboração da publicação “Estimativa da Incidência de Câncer no Brasil para 2005”, em versão impressa e eletrônica.
- Lançamento da publicação na página do INCA, na Internet, em novembro.

Estudos de Sobrevida

- Apresentação de três estudos sobre tumores de mama, colo do útero, pulmão, próstata, colo e reto, no Epi-Recife.
- Continuação, em 2004, do trabalho de cooperação com o DataSUS para aprimoramento do sistema de informação SISCOLO, na construção de uma proposta de avaliação (indicadores) para o câncer do colo do útero e para o câncer de mama, visando ao funcionamento do RHC nos Centros de Alta Complexidade em Oncologia (CACON).
- Desenvolvimento do Módulo de Vigilância do Câncer no projeto da Rede de Atenção Oncológica, financiado pelo Programa das Nações Unidas para o Desenvolvimento (PNUD).
- Desenvolvimento de um projeto piloto visando à análise da contribuição dos sistemas oficiais de informação para a vigilância das ações desenvolvidas pelo Programa Nacional de Controle do Câncer do Colo de Útero.
- Lançamento das páginas sobre a Vigilância do Câncer e seus Fatores de Risco no site do INCA (www.inca.gov.br/vigilancia) incluindo incidência, mortalidade, morbidade e fatores de risco.
- Participação no projeto LATINCARE para estudos de sobrevida de base populacional em diferentes RCBP.
- Apoio técnico à Agência Nacional da Saúde para definição dos indicadores de atenção oncológica no projeto de Qualificação da Saúde Suplementar.

Participação em Treinamentos e Eventos

- I Encontro de RHC de Minas Gerais (abril).
- VI Congresso Brasileiro de Epidemiologia em Recife-PE (junho).
- Promoção do Curso de Epidemiologia em Análise de Dados sobre Câncer no INCA, Rio de Janeiro-RJ (março)
- Oficina Pré-Congresso Grupo de Trabalho Informações no VI Congresso Brasileiro de Epidemiologia em Recife-PE (junho).
- Oficina Vigilância de DANT, realizada pelo SUS e Ministério da Saúde em Brasília-DF (março).
- Realização das Oficinas “Aprimoramento da Estimativa de Incidência de Câncer” – Conprev/INCA (abril e setembro).
- Realização de oficina sobre Rede de Atenção Oncológica no INCA, Rio de Janeiro-RJ (março).
- Seminário Reorganização da Rede de Oncologia de São Paulo – realizado pela FOSP (maio).
- Realização do Fórum Multidisciplinar Ciência e Meio Ambiente e Câncer, no INCA – (junho).
- Seminário sobre Controle do Câncer do Colo do Útero, realizado em Porto Alegre-RS pela SES/RS (agosto)
- Oficina Mercosul para Controle do Tabagismo, realizada no Rio de Janeiro-RJ (outubro).
- Encontro da Região Nordeste para estruturação de vigilância do DANT, organizado pelo SUS, em Fortaleza-CE (outubro).
- Seminário Nacional sobre Atenção Oncológica, realizado pelo INCA e pela Secretaria de Atenção à Saúde/MS, em Brasília-DF (dezembro).
- Seminário Internacional da Associação Latina para Análise dos Sistemas de Saúde – ALASS em São Paulo-SP (julho).
- I Conferência Nacional de Políticas para as Mulheres – Brasília-DF – (julho).
- I Encontro Regional para Vigilância de Doenças e Agravos Não-Transmissíveis (DANT) – (Secretaria Estadual de Saúde /RJ), no Rio de Janeiro-RJ (março).
- Curso de Epidemiologia Básica 1 – UniRio, Rio de Janeiro-RJ (maio).
- Curso de Formação de Registradores, realizado em Curitiba-PR (setembro).
- Curso de Atualização em Epidemiologia Molecular do Câncer na Escola Nacional de Saúde Pública (ENSP), no Rio de Janeiro-RJ (1º semestre de 2004).
- Curso de Especialização em Psicologia Oncológica, realizado no INCA com o tema “Magnitude do Problema do Câncer” (março).
- II Jornada de Assistência Oncológica – Santa Casa de Porto Alegre-RS – (novembro).
- II Congresso Paraibano de Oncologia, realizado em João Pessoa-PB (30 de junho / 04 de julho).

Principais datas institucionais

O INCA promove anualmente três grandes eventos com a finalidade de chamar a atenção da população para questões que envolvem a prevenção do câncer e, em especial, o tabagismo, o maior fator de risco da doença.

Dia Mundial Sem Tabaco – 31 de maio

O reconhecimento do Brasil como liderança no controle do tabagismo, associado ao reconhecimento da liderança internacional do atual governo brasileiro no combate à fome, à pobreza, na promoção da equidade, e do desenvolvimento sustentável, levou a OMS a propor que o Brasil fosse escolhido como sede das atividades comemorativas do Dia Mundial sem Tabaco em 2004.


A solenidade oficial do Dia Mundial sem Tabaco foi realizada em 31 de maio, no auditório da Organização Pan-Americana de Saúde (OPAS), em Brasília-DF, e reuniu autoridades como a diretora da OMS, Vera Luiza da Costa e Silva, o Ministro da Saúde, Humberto Costa, o diretor da OPAS, Horácio Toro, e o diretor geral do INCA, José Gomes Temporão. Na oportunidade, foram anunciados os resultados do Inquérito Domiciliar sobre Comportamentos de Risco e Morbidade Referida de Agravos Não-Transmissíveis, que indicaram uma redução no número de fumantes brasileiros entre 2002 e 2003. Personalidades que se destacaram no controle do tabagismo no mundo foram homenageadas pela OMS, e o Ministro da Saúde assinou portaria ampliando o tratamento para fumantes nas unidades de atenção básica e de média complexidade do SUS.

No dia 28 de maio, o INCA promoveu várias atividades internas e externas para comemorar a data, entre elas uma exposição de *banners* informativos e apresentações de *hip hop* por *rappers*, danças de *break* e esquetes teatrais, na estação Carioca do metrô do Rio. Houve panfletagem para o público geral com os materiais sobre o tema “Tabaco e Pobreza” e a montagem de um *stand* para pedir o apoio da população à ratificação da Convenção-Quadro.

Comemorações da data na OPAS, em Brasília, no metrô do Rio e no INCA, com o diretor geral e funcionários do Instituto



Dia Nacional de Combate ao Fumo – 29 de agosto



Atividades comemorativas no INCA: lançamento do livro “Nicotina: droga universal” e homenagens a 32 pessoas físicas e jurídicas que se destacaram no controle do tabagismo, entre elas José Carlos Marques, que cedeu sua imagem para ilustrar as novas advertências nos maços de cigarro

O Dia Nacional de Combate ao Fumo foi criado através da Lei Federal nº. 7.488, é comemorado desde 1986 e tem como principal alvo de suas atividades o jovem, informando-o sobre os males causados pela experimentação dos produtos derivados do tabaco e estimulando a cessação do ato de fumar. No entanto, a mensagem não se restringe aos jovens, devendo também sensibilizar a população em geral sobre os malefícios do tabagismo.

O slogan utilizado este ano foi “Fumar é gol contra!”, reforçando o tema “Tabaco e Pobreza: um círculo vicioso”, proposto pela Organização Mundial de Saúde para o Dia Mundial sem Tabaco – 31 de maio, que alertou para o consumo de tabaco como fator agravante da pobreza, da fome e da desnutrição e, assim, da ampliação das desigualdades entre pobres e ricos.

Dentre as atividades ocorridas, algumas merecem destaque:

- I. Apresentação de novos dados do Inquérito Domiciliar sobre Comportamentos de Risco e Morbidade Referida de Agravos Não-Transmissíveis.
- II. Divulgação das novas imagens e frases de advertência nos maços de cigarro.
- III. Lançamento do livro “Nicotina: droga universal”.
- IV. Premiação dos estados, municípios, unidades de saúde, ambientes de trabalho e escolas brasileiros que mais se destacaram nas ações de Controle do Tabagismo em 2003.



Dia Nacional de Combate ao Câncer – 27 de novembro



O Dia Nacional de Combate ao Câncer foi criado em 1988 para ampliar o conhecimento da população sobre o tratamento e, principalmente, sobre a prevenção da doença.

O tema central escolhido para 2004 foi “Informação: a melhor arma no combate ao câncer”. Com este slogan, o INCA promoveu eventos internos e externos, entre eles uma exposição educativa na Cinelândia, no centro do Rio, que contou não só com a montagem de um intestino de 17 metros de comprimento que pôde ser percorrido pelos visitantes para conhecerem doenças que acometem este órgão, como também com a de uma pirâmide de alimentos para ilustrar a importância de uma alimentação saudável na prevenção do câncer e de outras doenças. Paralelamente, foram distribuídos fôlderes informativos em vários locais do estado do Rio de Janeiro. No INCA, o Dia Nacional de Combate ao Câncer foi comemorado em uma solenidade com o lançamento da publicação “Estimativa 2005 – Incidência por Câncer no Brasil”, elaborada no próprio Instituto.

O modelo gigante do intestino e a pirâmide alimentar no centro do Rio: aprendizado sobre as doenças que acometem o intestino e sobre a importância de uma alimentação saudável





COORDENAÇÃO DE PREVENÇÃO E VIGILÂNCIA (CONPREV)

A Coordenação de Prevenção e Vigilância operou em 2004 com cinco divisões: Divisão de Tabagismo e Outros Fatores de Risco de Câncer, Divisão de Epidemiologia, Divisão de Informação, Divisão de Atenção Oncológica e Divisão de Apoio Logístico. Duas outras áreas encontram-se em fase de construção e futuramente deverão ser transformadas em Divisões, fazendo parte da Coordenação Vigilância do Câncer Ocupacional e Ambiental e Avaliação em Saúde.

A CONPREV está situada na Rua dos Inválidos, 212, 2º, 3º e 4º andares, Centro, CEP 20231-020 Rio de Janeiro-RJ.





Assistência Oncológica

Principais realizações

- ◆ Projeto de Humanização;
- ◆ Acreditação Hospitalar;
- ◆ Nomeação dos Conselhos de Gestão Participativa e Compartilhada das Unidades Hospitalares;
- ◆ Desenvolvimento de ações para a reformulação da política nacional de transplante de medula óssea.

A assistência oncológica é a mais conhecida área de atuação do INCA e deu origem ao Instituto, em 1938. Atualmente, as atividades desenvolvidas nessa assistência estão estreitamente vinculadas à formação de recursos humanos nas diversas especialidades oncológicas, ao desenvolvimento da pesquisa clínica e à divulgação científica. Nesse contexto, o conhecimento técnico-científico gerado no INCA serve de base ao Instituto no desempenho de seu papel como instância técnica do Ministério da Saúde, como órgão regulador e coordenador da política de prevenção e controle do câncer no país, e como prestador de serviços médico-hospitalares de referência para o SUS. Dois papéis distintos, que na prática se complementam.

Prestação de serviços médico-hospitalares ao SUS

Como órgão de referência na prestação de assistência médico-hospitalar à população, no âmbito do SUS, o INCA oferece atendimento multidisciplinar integrado – ambulatorial, hospitalar e domiciliar – com serviços de confirmação de diagnóstico de câncer, avaliação da extensão do tumor (estadiamento), tratamento, reabilitação e cuidados paliativos. Esses serviços são prestados, respectivamente, por quatro hospitais (Hospitais do Câncer I, II, III e IV) e por um Centro de Transplante de Medula Óssea – CEMO, localizados no Rio de Janeiro.

De acordo com as diretrizes da gestão participativa e compartilhada, merecem destaque em 2004, além das obras de modernização permanente das instalações físicas e das atividades científicas, a implantação do Projeto de Humanização do INCA, a formação dos Conselhos de Gestão Participativa das Unidades Hospitalares e o início do processo preparatório para obtenção do certificado de Acreditação Hospitalar. Essas ações foram essenciais para adequar o atendimento no Instituto às finalidades e responsabilidades frente ao SUS.

Para isso, a Coordenação de Assistência do Instituto planejou e promoveu mudanças operacionais em todas unidades assistenciais, racionalizando e normalizando processos; documentando rotinas assistenciais; organizando e divulgando condutas diagnóstico-terapêuticas; estabelecendo e aplicando indicadores de atendimento e de qualidade.

Projeto INCA de Humanização



Dirigido aos profissionais, usuários, voluntários, familiares e acompanhantes do Instituto, o Projeto de Humanização é vinculado à Política Nacional de Humanização do Ministério da Saúde (Humaniza SUS) e estabelece a concepção de saúde baseada na vida com qualidade e não apenas na ausência de doença. Norteiam o Projeto valores como o estabelecimento de vínculos solidários, co-responsabilidade nas ações e participação dos envolvidos como protagonistas no processo de gestão.

Na primeira etapa de implantação do Projeto, foram empreendidos esforços na construção dos serviços de Recepção Integrada em todas as unidades assistenciais do Instituto, em substituição às Triagens. A proposta visa, através da priorização do trabalho em equipe, oferecer um maior bem-estar e acolhimento tanto aos pacientes como aos próprios funcionários.

Em julho foram realizados no INCA dois eventos nessa área: o Ciclo de Debates RH-INCA/SUS e a 1ª Oficina HumanizaRio, organizada pelo Ministério da Saúde em parceria com os hospitais participantes do HumanizaSUS e do QualiSUS.

Em reconhecimento ao trabalho desenvolvido, o INCA foi convidado pelo Ministério da Saúde para apresentar o Projeto Humanização – Acolhendo, Compartilhando e Transformando a Gestão e a Atenção em Câncer para o País, no I Seminário Nacional de Humanização.

Acreditação Hospitalar

Em fevereiro de 2004, foi iniciada no Instituto a busca pelo certificado do Consórcio Brasileiro de Acreditação (CBA) – órgão brasileiro ligado à Joint Commission on Accreditation of Healthcare Organizations, a maior e mais antiga comissão acreditadora dos Estados Unidos. O principal diferencial desse título é o de ser obtido através de um processo construído especificamente para a área da saúde e o de colocar o INCA nos padrões internacionais de qualidade técnica, de gestão e de atendimento humanizado.

Os objetivos principais da Acreditação Hospitalar são melhorar a qualidade dos cuidados aos pacientes e acompanhantes e, também, proporcionar um ambiente livre de riscos para todos os que circulam nas unidades assistenciais, dentro de padrões de excelência reconhecidos internacionalmente.

A primeira etapa da Acreditação Hospitalar no INCA compreendeu a realização de dois seminários de Integração da Acreditação, visando, sobretudo, à padronização dos prontuários – item considerado fundamental no manual da Acreditação Hospitalar –, e a avaliação externa de todas as unidades assistenciais pelo CBA. Essas ações geraram um plano de adequação ao processo de certificação.



Produção Anual do INCA

A integração promovida entre os Hospitais de Câncer I, II e III (HCI, HCII e HCIII), em 2004, teve como objetivo otimizar a rede assistencial INCA, disponibilizando leitos, horários de centro cirúrgico e vagas na unidade de terapia intensiva para pacientes das clínicas de abdômen e mama, reduzindo o intervalo entre a matrícula e o início do tratamento.

A redução da produtividade é refletida em alguns indicadores, como o número de internações, cirurgias, campos irradiados (radioterapia). A queda no volume de internações justifica-se por um menor número de leitos disponíveis, a do volume de cirurgias deveu-se à diminuição de cirurgias de pequeno porte no HC I e às obras no Centro Cirúrgico do HC II. Quanto à diminuição na quantidade de campos irradiados, esta justifica-se por problemas técnicos em equipamentos no HCI.

Indicador de Produtividade	2003	2004
Matrículas novas	8.164	8.577
Internações	14.773	13.114
Consultas médicas	220.824	242.919
Cirurgias (pequeno, médio e grande porte + ambulatoriais)	13.682	11.902
Visitas domiciliares	9.700	10.352
Outras consultas não-médicas (Enfermagem, Nutrição, Psicologia, Serviço Social, Fisioterapia etc.)	ND	44.991
Quimioterapia (s/ hormonioterapia)	32.408	34.831
Radioterapia (Campos irradiados)	188.587	154.020
Transplantes de Medula Óssea	72	86

Indicador de Capacidade	2003	2004
Taxa de ocupação	78%	80%
Tempo médio de permanência	6,3 dias	6,7 dias
Intervalo de substituição	1,77	4,86
Índice de renovação	3,8	1,64

Indicador de Qualidade	2003	2004
Taxa de mortalidade hospitalar	7%	8%
Taxa de cirurgia suspensa (Centro Cirúrgico)	11%	11%
Taxa de infecção hospitalar	11%	12%

Hospital do Câncer I (HC I)

Principais realizações

- ◆ Início do processo de Acreditação Hospitalar;
- ◆ Implantação do Projeto INCA de Humanização;
- ◆ Inauguração da Unidade Pós-operatória.

O exercício de 2004 marcou o restabelecimento das rotinas assistenciais no Hospital do Câncer I, a partir da regularização do abastecimento de insumos e da contratação de serviços.

Como parte desse processo, a equipe da direção do HC I, que assumira suas funções no fim do exercício anterior, foi consolidada em suas bases.

Duas ações nortearam as tomadas de decisão e as práticas no HC I, mobilizando todas as áreas, em 2004: a implantação da Acreditação Hospitalar – que culminou com a primeira visita de avaliação de educação pelo CBA e com a elaboração do respectivo relatório – e a assimilação das ações de humanização. Ambas as estratégias são de prioridade institucional, tendo sido reconhecidas como imprescindíveis à melhoria da qualidade da assistência prestada aos usuários e funcionários da Unidade.

Em termos de gestão, o HC I, como as demais Unidades Assistenciais, passou a fazer parte do CONSINCA, contribuindo diretamente para a elaboração das políticas de controle de câncer no país.

O intercâmbio de disponibilidades entre o HC I e as unidades II e III, com o objetivo de otimizar a rede assistencial no INCA, disponibilizou mais leitos, horários de centro cirúrgico e vagas no CTI para pacientes do Serviço de Cirurgia Abdômino-Pélvica, tendo como resultado a redução do intervalo entre a matrícula e o início do tratamento para o paciente.

Mais horários no Centro Cirúrgico e conforto no novo Refeitório





O HC I em quatro situações distintas: especialistas nacionais e internacionais no I Congresso de Câncer Gastrointestinal; reunião de orientação a acompanhantes de pacientes e as equipes de enfermagem do Centro Cirúrgico e da Seção de Cirurgia Torácica

Entre outras realizações do HC I em 2004, devem ser mencionadas: a construção do consultório de Oftalmologia Pediátrica, as reformas operadas na Farmácia (7º andar), nos laboratórios (do 6º andar), as inaugurações do novo Refeitório, em julho, e da Unidade Pós-operatória (UPO), em novembro, com o objetivo de evitar a suspensão de cirurgias que até então somente podiam ser realizadas quando havia leitos disponíveis no CTI do Hospital.

Foram registrados avanços na área cirúrgica e neurocirúrgica, podendo ser destacadas a realização da primeira tireoidectomia vídeo-assistida, com técnica que utiliza uma incisão muito menor que o método convencional, favorecendo a recuperação mais rápida do paciente; e a retirada de um tumor cerebral profundo com técnica que mantém o paciente acordado.

Dentre os eventos que contribuíram para o desenvolvimento técnico-científico do HC I, destacam-se:

- a apresentação de trabalhos da Seção de Cirurgia Abdômino-Pélvica no 90º Congresso do Colégio Americano de Cirurgiões, em Nova Orleans, nos EUA, em outubro;
- a apresentação de 14 trabalhos na VI Conferência em Câncer de Cabeça e Pescoço, a mais importante da categoria, realizada em Washington DC, EUA, entre 7 e 11 de agosto;
- a apresentação de 7 trabalhos, entre os quais foram premiados 2, na 34ª Jornada de Radioterapia, em São Paulo, entre 21 e 24 de abril;
- a participação no 36º Congresso da Sociedade Internacional de Oncologia Pediátrica, em Oslo, na Noruega, de 16 a 19 de setembro; e
- a realização do III Curso Internacional Teórico-prático de Cirurgia da Laringe, entre 5 e 7 de abril; do I Congresso de Câncer Gastrointestinal – GASTRINCA, entre 2 e 4 de dezembro; da I Jornada Luso – Brasileira em Nutrição Oncológica, em 19 de novembro; do I Fórum sobre Ciência, Meio Ambiente e Câncer, em 25 e 26 de junho; o Fórum sobre Dor – o 5º Sinal Vital, em 17 de outubro; da IV Jornada de Fisioterapia Oncológica do INCA, de 08 a 10 de setembro; da IV Jornada de Enfermagem Oncológica, de 2 a 3 de setembro, e da II Jornada de Bioética do INCA, em comemoração aos cinco anos do ConBio, em 6 de julho.

Produção Anual

A queda do número total de cirurgias ocorreu em função do aumento de 63,5% das cirurgias de grande porte em detrimento das de pequeno porte, o que denota o perfil dos pacientes encaminhados ao HC I, com a doença em estágio mais avançado.

A redução do número de campos irradiados e atendimentos em Radioterapia, bem como de exames de Radiologia, deveu-se à paralisação dos equipamentos correspondentes.

Item / Ano	2002	2003	2004
Matrículas	5.664	4.774	4.955
Internações	7.316	7.645	7.480
Consultas ambulatoriais	133.272	129.815	141.396
Cirurgias (pequeno, médio e grande porte + ambulatoriais)	8.031	9.295	8.253
Atendimentos em Quimioterapia (sem Hormonioterapia)	21.958	20.586	21.270
Patologia Clínica	829.224	947.252	1.052.669
Fisioterapia (incluindo Fonoaudiologia)	53.807	33.184	27.506
Radioterapia – Campos Irrradiados	185.999	188.587	154.020
Radioterapia	82.303	77.506	63.420
Exames de Diagnóstico por Imagem	81.933	64.660	59.859
Exames de Medicina Nuclear	4.960*	5.406	6.084
Exames Anátomo-Patológicos	26.873**	26.828	32.195
Exames Endoscópicos	5.376	5.106	5.422
Hemoterapia – Exames e Procedimentos	304.867	185.005	266.821
Hemoterapia – Doadores atendidos	19.633	19.196	18.035
Hemoterapia – Transfusões	24.250	23.705	21.329

* Inclusive iodoterapia radioativa.

** Devido a uma mudança na metodologia de cadastro de exames anátomo-patológicos estes números são diferentes dos anteriormente publicados.

Indicadores anuais de desempenho hospitalar

O aumento do tempo médio de permanência e a taxa de ocupação mais alta em relação aos exercícios anteriores confirmam o atendimento a mais pacientes com câncer em estágio avançado, resultado da baixa capacidade de absorção pelo sistema de alta complexidade no estado do Rio de Janeiro.

Tipo/Ano	2002	2003	2004
TO	84	91	95
TMP	7,2	7,2	8,3
IS	1,3	0,7	0,5
IR	3,3	3,8	3,5

TO - Taxa de ocupação em %

TMP - Tempo médio de permanência em dias

IS - Intervalo de substituição

IR - Índice de renovação



HOSPITAL DO CANCER I

O Hospital do Câncer I (HC I) é a principal unidade hospitalar do INCA e a de maior complexidade tecnológica, estruturado para atender doentes de todas as modalidades de câncer. Dispõe atualmente de 168 leitos (incluindo-se 15 leitos para Terapia Intensiva e 12, para o CEMO), distribuídos em 11 andares, com uma área de 33.000 m².

O Centro Cirúrgico está equipado com 9 salas operatórias e tecnologia de última geração. Na área de exames complementares, o HC I conta com serviços de alta tecnologia, tais como ressonância magnética, tomógrafo helicoidal e gama câmara.

Completam o HC I os setores de reabilitação e de suporte laboratorial e terapêutico. Esta unidade atua também nas áreas de pesquisa clínica aplicada, investigando novas modalidades terapêuticas do câncer, e de ensino médico com cursos de especialização e residência em várias especialidades afins. Atualmente, o HC I conta com 1519 funcionários.

O HC I está localizado na Praça Cruz Vermelha, nº 23, no Centro do Rio de Janeiro.



Hospital do Câncer II (HC II)

Principais realizações

- ◆ Normalização da recepção integrada aos pacientes atendidos pela primeira vez no hospital;
- ◆ Projeto de Humanização e Acreditação Hospitalar: mobilização das diversas áreas;
- ◆ Inauguração da nova Central de Material Esterilizado.

O HC II é a unidade assistencial que concentra as atividades do Serviço de Ginecologia Oncológica do INCA.

No exercício de 2004, foram estabelecidas rotinas para o atendimento ambulatorial com o objetivo de adequar a Unidade ao Projeto de Humanização do INCA. Dentre as prioridades cabem ser destacadas a normalização da recepção integrada aos pacientes atendidos pela primeira vez no hospital. Todos os profissionais responsáveis pelo atendimento, além dos especialistas do Serviço de Ginecologia e demais serviços de apoio, foram envolvidos neste processo. Foram elaboradas normas de referência e contra-refêrencia, atualizados os critérios de matrícula e otimizado o primeiro atendimento para o mesmo dia, organizando-se a demanda e promovendo-se as melhorias necessárias para o paciente e os profissionais de saúde.

A otimização da rede INCA, levada a cabo pela parceria com os Hospitais do Câncer I e III para disponibilização de leitos, horários de centro cirúrgico e vagas na unidade de terapia intensiva, teve impacto positivo, conseguindo-se

A Central de Material e Esterilização com os novos autoclaves





Humanização
em dois tempos:
melhor climatização
ambiental e
atendimento aos
pacientes

através da racionalização das cirurgias, reduzir o intervalo entre a matrícula e o início do tratamento.

Outra realização de 2004 que contribuiu para a humanização no atendimento foram as obras de recuperação física e estrutural, visando restabelecer condições adequadas aos pacientes e profissionais de saúde. Foi iniciada a construção da nova Unidade de Pacientes Externos, aumentando o número de consultórios médicos de 12 para 32.

Também foram executadas obras emergenciais no bloco cirúrgico e na central de esterilização de materiais, para adequação e reparo na estrutura física e melhoria das condições ambientais. A reestruturação da central de material e esterilização propiciou a climatização do ambiente, a instalação de filtros especiais e a aquisição de novas máquinas de autoclaves, dentro do processo de modernização tecnológica. Foi ainda concluída a rede de ar comprimido com instalação de uma moderna central de ar medicinal e uma nova central de vácuo.

Encontram-se em fase de planejamento as obras no setor de imagem, para instalação de novos equipamentos já adquiridos, entre eles um moderno tomógrafo computadorizado, e um aparelho de ultra-sonografia telecomandado.

Com relação à Acreditação Hospitalar, o HC II participou da primeira etapa da avaliação de seus processos e atividades, através da mobilização das diversas áreas e reuniões de avaliação, eliminando uma série de não-conformidades detectadas na auto-avaliação e na avaliação educativa realizada por técnicos do CBA.

Produção Anual

Os indicadores permaneceram estáveis em relação a 2003. Com a interrupção das atividades cirúrgicas para obras emergenciais no bloco cirúrgico e central de esterilização de materiais, houve queda no número de cirurgias realizadas, apesar do incremento de consultas médicas.

Item / Ano	2002	2003	2004
Matrículas	1.959	1.849	1.835
Internações	2.864	2.988	2.828
Consultas médicas	38.798	31.181	38.773
Outras consultas	16.826	16.338	13.773
Cirurgias	1.815	2.547	1.114
Atendimentos em Quimioterapia s/ Hormonioterapia	4.372	2.988	4.392
Exames de Patologia Clínica	100.459	100.942	109.119
Exames de Diagnóstico por Imagem	20.774	21.939	23.446
Exames Anátomo-Patológicos	12.301*	12.559	12.532
Exames Endoscópicos	2.547	1.932	2.604

*Devido a uma mudança na metodologia de cadastro de exames anátomo-patológicos estes números são diferentes dos anteriormente publicados.

Indicadores anuais de desempenho hospitalar

Tipo/Ano	2002	2003	2004
TO	81	83	78,6
TMP	7	7,1	7,5
IS	1,7	1,5	2,0
IR	2,7	3,5	3,3

TO - Taxa de ocupação em %

TMP - Tempo médio de permanência em dias

IS - Intervalo de substituição

IR - Índice de renovação





HOSPITAL DO CÂNCER II

O Hospital do Câncer II (HC II) é a unidade hospitalar do INCA responsável pelo atendimento a adultos matriculados nos Serviços de Ginecologia e Oncologia Clínica, oferecendo tratamento ambulatorial, internações e cirurgias. Suas instalações compreendem um Centro Cirúrgico com estrutura física e equipamentos apropriados, Centro de Terapia Intensiva (CTI) com 6 leitos, Unidades de Pós-Operatório (UPO) com 3 leitos, Ambulatório, Emergência e um Centro de Quimioterapia, atualmente com capacidade para 25 atendimentos por dia.

Com sete andares e 96 leitos, o HC II ocupa uma área de 6.200m², na qual trabalham 490 funcionários.

O HC II está localizado na Rua Equador, 831 – Santo Cristo, Rio de Janeiro, RJ.



Hospital do Câncer III (HC III)

Principais realizações

- ◆ Novas instalações do Serviço de Fisioterapia;
- ◆ Treinamento para profissionais da rede pública de saúde em radiologia mamária;
- ◆ Inauguração do Serviço de Radioterapia.

Esta unidade do INCA dedica-se exclusivamente à confirmação diagnóstica e ao tratamento do câncer de mama.

Em 2004, o Hospital do Câncer III implantou o grupo de pesquisa clínica e implementou o projeto de pesquisa do linfonodo sentinela como duas de suas prioridades. Além disso, adquiriu novos aparelhos de ecocardiograma e ultra-sonografia, e inaugurou o Serviço de Radioterapia que atenderá, diariamente, a 60 pacientes.

Tendo em vista a implantação do Projeto de Humanização e a Acreditação Hospitalar, o HC III promoveu reuniões e mobilizações internas e reestruturou a Ouvidoria, ligada à Ouvidoria Geral do Instituto. Também deu continuidade às obras de recuperação física e estrutural, tais como a ampliação do Serviço de Fisioterapia que ocupará uma área de 125m² (em andamento) e iniciou as obras do CTI, do laboratório e de reestruturação do pátio de estacionamento.

Instalações do novo Serviço de Radioterapia: atendimento diário a 60 pacientes





Ações de 2004:
a inauguração
do Serviço de
Radioterapia, a
aquisição de novos
aparelhos de
ultra-sonografia
e a ampliação do
ginásio do Serviço
de Fisioterapia

A parceria firmada com o Instituto Fernandes Figueira, da Fiocruz (IFF), propiciou ao HC III encaminhar pacientes com imagem mamográfica suspeita de câncer ao IFF, para o diagnóstico precoce da lesão. A iniciativa faz parte do projeto de integração dos hospitais da rede pública municipal do Rio de Janeiro.

Foram realizadas cirurgias para extração e avaliação do linfonodo sentinela, oficializadas no Consenso Nacional de Mama. Através dessa nova técnica, pouco invasiva, é possível identificar se o linfonodo está comprometido pela doença e ajudar no diagnóstico e tratamento do câncer de mama, sobretudo em estágio inicial.

No campo do desenvolvimento técnico-científico, merecem ser destacadas as seguintes ações:

- realização do I Encontro de Psicologia Hospitalar e Oncológica em novembro, visando ao intercâmbio do conhecimento;
- participação no IV Congresso Europeu sobre Câncer de Mama, em Hamburgo, na Alemanha;
- participação no 13º Congresso Mundial de Mastologia, realizado em Recife-PE, com 36 trabalhos apresentados, incluindo um sobre a utilização de cintilografia óssea para o rastreamento de metástases assintomáticas;
- apresentação de 3 trabalhos da área de Fisioterapia no VIII Congresso Brasileiro de Flebologia e Linfologia, realizado no Espírito Santo.
- criação e efetivação da Residência Médica em Mastologia, em parceria com o Instituto Fernandes Figueira, da Fiocruz (IFF).

Produção Anual

O aumento no número de matrículas, consultas médicas e atendimentos em quimioterapia teve impacto no crescimento da taxa de ocupação do hospital. Os demais índices permaneceram estáveis em relação ao exercício de 2003.

Item / Ano	2002	2003	2004
Matrículas	1.543	1.584	1.787
Internações	2.731	2.410	2.806
Consultas médicas	54.101	59.828	62.750
Outras consultas	23.179	33.160	33.497
Cirurgias (peq., médio e gde. porte + ambulatoriais)	1.815	1.840	1.859
Atendimentos em Quimioterapia (sem Hormonioterapia)	9.491	8.765	9.169
Exames de Patologia Clínica	185.727	186.305	197.873
Exames de Diagnóstico por Imagem	24.268	25.575	26.335
Exames Anátomo-Patológicos	ND	7.744*	9.444

*Incluem biópsia, citopatologia, receptores hormonais e imuno-histoquímica

Indicadores anuais de desempenho hospitalar

Tipo	2002	2003	2004
TO	60	60	65
TMP	4,2	4,5	4,4
IS	2,8	3,3	2,4
IR	4,8	4,1	4,5

TO - Taxa de ocupação em %

TMP - Tempo médio de permanência em dias

IS - Intervalo de substituição

IR - Índice de renovação

Humanização:
mais conforto nas
instalações e no
atendimento aos
pacientes





HOSPITAL DO CÂNCER III

O Hospital do Câncer III (HC III) dispõe de 52 leitos instalados e em pleno funcionamento. Conta em seu quadro com 389 funcionários. Atende a pacientes predominantemente do sexo feminino, com doenças malignas de mama, e desenvolve assistência de natureza multidisciplinar, tratamento cirúrgico, quimioterápico, clínico, fisioterápico, psicológico, orientação nutricional e assistência social.

O Hospital do Câncer III está situado na Rua Visconde de Santa Isabel, nº 274, Vila Isabel, Rio de Janeiro – RJ. CEP: 20.560-120 Tel.: 3879.6000



Hospital do Câncer IV (HC IV)

Principais realizações

- ◆ Incremento de 7% nas consultas da Visita Domiciliar;
- ◆ Inauguração do Auditório do HC IV;
- ◆ Criação do Grupo da Dor, para melhorar o acompanhamento dos pacientes que possuem quadros constantes de dor;
- ◆ Fórum do 5º sinal vital;
- ◆ Congresso Internacional de Cuidados Paliativos e Dor;
- ◆ Criação da Divisão de Enfermagem;
- ◆ Criação do Ambulatório de Curativos Tumoriais e Ostomias.

Em 2004, o Centro de Suporte Terapêutico Oncológico foi renomeado, passando a chamar-se Hospital do Câncer IV, facilitando assim a identificação da Unidade como parte da Instituição.

O HC IV tem como finalidade oferecer cuidados paliativos aos pacientes previamente tratados no Instituto e fora de possibilidades para tratamento antitumoral.

Seus principais objetivos são a manutenção da qualidade de vida dos pacientes e familiares, com ênfase no atendimento domiciliar e na formação e treinamento de profissionais de saúde na especialidade.

No exercício passado, observou-se um aumento da qualidade dos serviços da Unidade com a ampliação das ações da Enfermagem, em 35%, e das Visitas Domiciliares, em 7%. O Núcleo de Assistência de Enfermagem, criado em 2003, foi expandido com a criação do ambulatório de curativos tumorais e ostomizados.

O incremento do número de visitas domiciliares deveu-se à reformulação nessa área, com a introdução de sessões científicas para atualização da equipe; a um maior número de carros; à ampliação da equipe multidisciplinar, que passou a ser integrada por 17 profissionais, incluindo fisioterapeuta e psicólogo; à realização de uma pesquisa de satisfação do paciente com a visita domiciliar e ao melhor gerenciamento e avaliação das áreas do Rio de Janeiro a serem visitadas. Otimizou-se de tal forma a eficiência dos recursos, que esta resultou em aumento do número de visitas realizadas, mesmo com o crescimento da demanda.

A inauguração do Auditório José Alberto Pastana foi um dos pontos altos registrados durante o exercício de 2004. Dentre as demais realizações, destacam-se:

- realização do Congresso Internacional de Cuidados Paliativos e Dor – Humanização: uma questão de respeito, em que foi assinado um convênio com o Hospital Gran Canaria Dr. Negrin, na Espanha, visando ao intercâmbio técnico-científico;
- realização da I Semana de Enfermagem e Serviço Social do HC IV;
- criação da Divisão de Enfermagem;
- criação do Núcleo de Assistência de Enfermagem (NAE);

Visita Domiciliar



A Visita Domiciliar é feita aos pacientes com câncer em fase avançada. Todos devem estar matriculados no HCIV e residir na cidade do Rio de Janeiro ou em outro município vizinho, num raio de 70 km. Com foco na qualidade de vida dos pacientes, o INCA presta cuidados paliativos na casa dos doentes, onde eles podem receber o

apoio e os cuidados da família e de sua rede social. Uma equipe de médicos, enfermeiras e assistentes sociais se programa para realizar três visitas de manhã e três à tarde, de 2^a à 6^a feira. Todo paciente é visitado a cada 7 ou 10 dias. Em 2004, foram atendidos, em média, 350 pacientes por mês.

- criação do Núcleo de Educação Continuada (NEC);
- criação da Subcomissão de Curativos Tumorais;
- separação da Área do Ambulatório do Serviço de Pronto Atendimento (SPA);
- reformulação do manual “Nutrição em Cuidados Paliativos”;
- realização da 1ª etapa do Processo de Acreditação Hospitalar com avaliação externa;
- implementação de ações de humanização na Unidade, nos moldes do HumanizaSUS.

Além disto, podem ser ressaltadas as seguintes ações:

- treinamento de todos os técnicos de enfermagem e farmácia do HC IV;
- realização de Fórum com a aceitação da Dor como 5º Sinal Vital;
- implantação da rotina de aviso de visitas domiciliares com 24 horas de antecedência;
- estabelecimento de critérios para visitas domiciliares em áreas de risco;
- implantação do impresso para orientação aos pacientes e familiares;
- criação da Comissão de Ética Médica;
- ativação da Comissão de Prontuários;
- participação no 1º Encontro Carioca de Gerenciamento da Dor, no Hospital dos Servidores do Estado do Rio de Janeiro (HSE) (outubro);
- participação no 3º Congresso da Assistência Domiciliar (setembro);
- participação e organização da Jornada de Bioética do INCA.

Produção anual

O volume de consultas ambulatoriais registrou um crescimento de 29% em relação ao exercício anterior, principalmente devido aos procedimentos de enfermagem, à instalação do ambulatório de curativos e do ambulatório de ostomizados. As consultas da Visita Domiciliar aumentaram em 7%, com a reestruturação do setor.

Item / Ano	2002	2003	2004
Consultas médicas	4.182	5.138	5.111
Consultas de emergência	6.840	7.811	6.686
Visitas domiciliares	8.837	9.700	10.352
Cirurgias paliativas	117	151	126
Procedimentos de Enfermagem	26.677	40.377	51.857
Consultas nos postos avançados HC I e HCII	4.678	5.051	4.406

Indicadores anuais de desempenho hospitalar

Tipo/Ano	2002	2003	2004
TO	81	89	88
TMP	6,6	7,3	8,2
IS	1,5	0,9	1,1
IR	3,7	3,7	3,3

TO - Taxa de ocupação em %

TMP - Tempo médio de permanência em dias

IS - Intervalo de substituição

IR - Índice de renovação



HOSPITAL DO CÂNCER IV

O Hospital do Câncer IV (HC IV) surgiu a partir do Serviço Terapêutico Oncológico (STO) – em atividade desde 1987 –, tendo sido inaugurado em 1998, quando passou a funcionar como unidade assistencial do INCA, denominada CSTO, em um prédio de seis andares, com 56 leitos, especialmente construído para abrigar os seus serviços. Sua finalidade é oferecer cuidados paliativos aos pacientes fora de possibilidades para tratamento antitumoral, previamente tratados no INCA. Seus principais objetivos são a manutenção da qualidade de vida dos pacientes e seus familiares – em que o atendimento domiciliar se impõe –, e formar e treinar profissionais de saúde na especialidade de cuidados paliativos. Uma equipe multidisciplinar atualmente formada por 176 profissionais dá atenção permanente aos pacientes e seus familiares nos atendimentos de tipo ambulatorial, tanto de rotina quanto de emergência, não só por meio de consultas telefônicas, 24 horas por dia, mas também em visitas domiciliares – tendo sempre em vista a melhor qualidade de vida do paciente e a segurança dos familiares.

O HC IV funciona na Rua Visconde de Santa Izabel, 274, em Vila Isabel, Rio de Janeiro – RJ.

20 Anos
do 1º Transplante
de Medula Óssea
CEMO/INCA



Centro de Transplante de Medula Óssea (CEMO)

Principais realizações

- ◆ Desenvolvimento da Campanha Nacional de Captação de Doadores de Medula Óssea;
- ◆ Aumento em 50% do número de cadastrados no REDOME;
- ◆ Incremento dos transplantes por doadores não aparentados.

Criado em 1983, O Centro de Transplante de Medula Óssea (CEMO) é um dos mais importantes do Brasil no tratamento de doenças do sangue como a anemia aplásica e as leucemias. O CEMO realiza transplantes alogênicos (de outra pessoa) e autólogos (de uma pessoa para si mesma) de medula óssea e atende a pacientes do Rio de Janeiro e demais regiões do Brasil no âmbito do SUS. Cabe ao INCA, através da coordenação técnica do CEMO, sediar o Registro Nacional de Doadores de Medula Óssea (REDOME), o Registro de Receptores de Medula Óssea (REREME) e o Banco de Sangue de Cordão Umbilical e Placentário (BSCUP), além de centralizar as consultas aos bancos internacionais de doadores de medula óssea.

Em 2004, o CEMO comemorou, com uma solenidade, 20 anos de existência. Foi também colocada em prática, no mesmo ano, a nova política nacional de transplante de medula óssea (TMO). As medidas definidas pelo Ministério da Saúde, com a colaboração do INCA, determinaram mudanças no acesso ao sistema de armazenamento de dados sobre exames e buscas por doadores, aumento da oferta de leitos e do Registro de Doadores (REDOME). Atualmente, cerca de 900 pacientes aguardam por um doador voluntário de medula compatível. Para eles o transplante é a única forma de tratamento possível.

Em junho de 2004, o INCA lançou a Campanha Nacional de Captação de Doadores de Medula Óssea, com o objetivo de aumentar o número de novos doadores cadastrados no REDOME e regionalizar a doação, visando facilitar a obtenção de um doador no Brasil. Somente em Fortaleza, no Ceará, o número de doadores quintuplicou a partir da campanha, passando de menos de 500 para mais de 2.500. Em Minas Gerais foram captados mais de 13 mil novos doadores e, em São Paulo, este número ultrapassou a marca dos 5 mil.

Para a realização da campanha, o Ministério da Saúde e o INCA contaram com o apoio de inúmeras instituições públicas e privadas, como o Exército, a Marinha, as empresas de telefonia, Embratel e Telemar, e de televisão, Rede Globo e Globosat. Todas as ações tiveram apoio dos hemocentros locais e da sociedade civil organizada.

Entre as ações empreendidas em 2004, devem ser destacadas:

- a realização do primeiro transplante de medula óssea com sangue de cordão umbilical de um doador brasileiro, proveniente do Banco de Sangue de Cordão Umbilical do INCA;
- a certificação do Banco de Sangue de Cordão Umbilical e Placentário do Instituto Nacional de Câncer (BSCUP-INCA) pela Agência Nacional de Vigilância Sanitária (Anvisa), primeiro banco público desse tipo, no país, a receber o certificado, garantindo a realização de todos os procedimentos em conformidade com as exigências de qualidade da Anvisa;
- a estruturação e viabilização da Rede Pública de Bancos de Sangue de Cordão Umbilical e Placentário (Rede Brasilcord), inaugurada em setembro pelo Ministério da Saúde, a partir do BSCUP do INCA, com o objetivo de beneficiar um número maior de receptores;
- a coleta de 1.400 unidades de sangue de cordão umbilical e congelamento de 1000 unidades pelo BSCUP-INCA, aumentando cada vez mais a possibilidade de transplante de medula óssea, no país, para pacientes que não dispõem de um doador aparentado. Até o momento, 10 unidades já foram encaminhadas para transplante;
- a criação do Registro de Receptores de Medula Óssea (REREME), o qual cadastra pacientes com indicações para transplante não-aparentado;
- expansão dos Laboratórios do CEMO que passaram a ocupar uma área de cerca de 500 m² no sexto andar do prédio do Hospital do Câncer I, incluindo a criação do Laboratório de Estudos da Célula Tronco e áreas de proteção biológica para o preparo de material para Terapia Celular;
- a realização de 86 transplantes, sendo 49 alogênicos e 37 autólogos;
- a participação na reformulação e reestruturação de todos os processos, envolvendo os transplantes de células-tronco hematopoéticas (Portaria nº 2489/GM 17/11/2004);
- a realização de vistorias em 11 centros, para credenciamento, e credenciamento de Centros de TMO, contribuindo para um evidente crescimento do número de transplantes realizados e leitos disponíveis;
- a participação, com 28 trabalhos, do VIII Congresso da Sociedade Brasileira de TMO.

Com a participação do Ministro da Saúde, Humberto Costa, o Diretor Geral do INCA, José Gomes Temporão, fez um balanço da Política de TMO; ao lado, a atriz Cissa Guimarães, madrinha da Campanha Nacional de Doação de Medula Óssea



20 Anos do 1º Transplante de Medula Óssea - CEMO/INCA

8 de novembro de 2004

PÚBLICO ALVO

Profissionais da Área de Transplante

LOCAL

Instituto Nacional de Câncer
Auditório Moacyr Santos Silva
Praça Cruz Vermelha, 23 - 8º andar
Centro - Rio de Janeiro - RJ - Brasil

INFORMAÇÕES

Centro de Estudos do HCT / INCA
Praça Cruz Vermelha, 23 / 8º andar
Rio de Janeiro - RJ - Tel.: (0xx21) 2506-6152

PALESTRANTES

INTERNACIONAIS
• Dra. Mary E. Flowers
• Dr. Martin Koröfán
• Dr. Pablo Rubinstein

NACIONAIS
• Dr. Wellington M. Azevedo
• Equipe do CEMO

INSCRIÇÕES

De 18 a 29 de outubro de 2004
Site do INCA: www.inca.gov.br
Vagas Limitadas: 250



Campanha
INCASOLIDÁRIO

CENTRO DE TRANSPLANTE DE MEDULA ÓSSEA (CEMO)

O CEMO conta em seu quadro com 160 funcionários, distribuídos nos seguintes setores:

- *Unidade Clínica, que dispõe de 12 leitos instalados em ambiente alimentado por um sistema de filtragem especial do ar para a redução das partículas ambientais, visando minimizar o risco de infecções;*
- *Unidade Ambulatorial, que recebe os novos pacientes e é também responsável pelo acompanhamento dos pacientes transplantados com características de Hospital-Dia;*
- *Unidade Laboratorial, que dá suporte aos transplantes, executando exames essenciais para sua realização e acompanhamento dos pacientes, além de realizar pesquisa clínica e translacional;*
- *Divisão de Imunogenética, que inclui o laboratório onde se realizam as tipagens de doadores para transplante;*
- *Registro Nacional de Doadores de Medula Óssea (REDOME);*
- *Registro de Receptores de Medula Óssea (REREME);*
- *Banco de Sangue de Cordão Umbilical e Placentário (BSCUP).*

O CEMO está situado à Praça Cruz Vermelha, 23 / 7ª andar, Centro, Rio de Janeiro-RJ

Regulação e coordenação da política de prevenção e controle do câncer

Como instância técnica do Ministério da Saúde responsável pela regulação e normalização da assistência oncológica no Brasil, o INCA estabelece parâmetros diagnóstico-terapêuticos, desenvolve mecanismos de controle de procedimentos oncológicos de alta complexidade, coordena campanhas de controle do câncer e reorganiza a assistência oncológica no Brasil.

Expansão da Assistência Oncológica no Brasil – Projeto Expande

O Ministério da Saúde assumiu, através do INCA, o desafio de reduzir as desigualdades regionais na oferta de assistência oncológica à população brasileira no SUS, mediante o lançamento do Projeto Expande.

De início, foi proposta a implantação de 20 novos Centros de Alta Complexidade em Oncologia (CACON I), em diversas regiões do país, no período entre 2000 e 2003. Os CACON I são hospitais gerais, vinculados ao SUS, que dispõem de todos os recursos humanos e tecnológicos necessários à atenção integral ao paciente com câncer, desde o seu diagnóstico até os cuidados paliativos. A meta foi atingida em 55%, com a implantação de sete CACON em pleno funcionamento nos seguintes municípios: Divinópolis-MG, Rio de Janeiro-RJ (duas unidades), Araguaína-TO, Ijuí-RS, Montes Claros-MG e Itabuna-BA. Quatro CACON encontram-se ainda em processo de implantação nos municípios de Maceió-AL, Brasília-DF, Belém-PA e Rio Branco-AC, totalizando 11 CACON. Para o período de 2004-2007 foi planejada a implantação de pelo menos oito CACON, sendo dois no Maranhão e dois no Pará. Os demais quatro serão distribuídos por estados a serem ainda definidos.

Em 2004, iniciou-se a implantação nos estados do Maranhão – São Luís e Imperatriz – com a assinatura dos Protocolos de Intenção, e do Pará, na cidade de Tucuruí. Esta expansão prioriza regiões no país onde a assistência oncológica não é disponível ou é ofertada de forma insuficiente ou inadequada; regiões estratégicas do ponto-de-vista do acesso geográfico, e onde

é possível atingir uma população de no mínimo 550 mil habitantes, para a qual se espera um alto impacto epidemiológico e social. Constituem ainda critérios para a priorização destas regiões o estabelecimento de um pacto entre os gestores do SUS e a disponibilidade de uma estrutura assistencial de baixa e média complexidade, incluindo a existência de um hospital geral, público ou filantrópico.

Com estas características o Expande inaugura um novo paradigma na assistência oncológica. Primeiramente, por fortalecer o modelo de atenção integral ao paciente de câncer, mediado pela instalação de serviços integrados em uma mesma estrutura organizacional. Em segundo lugar, por orientar o crescimento da rede assistencial a partir de critérios epidemiológicos e de cobertura, rompendo com a lógica do crescimento desordenado a partir da oferta de serviços e não a partir da demanda.

O processo de implantação destes CACON mobiliza uma série de recursos do INCA, principalmente recursos cognitivos, relativos às diversas áreas de conhecimento em oncologia, gestão de serviços e sistemas de saúde e tecnologia da informação. O INCA oferece assessoria técnica e treinamento em serviço em mais de vinte áreas de conhecimento, acompanha e avalia o alcance de padrões assistenciais definidos pelo Ministério da Saúde, fortalece o conceito de equipes de saúde para uma atenção integral e contribui para a organização da rede assistencial, buscando garantir um fluxo adequado ao paciente de câncer.

Além das ações relacionadas à implantação de novos CACON, o INCA desenvolveu:

- estudos para o estabelecimento de parâmetros e indicadores na área oncológica;
- pareceres técnicos relacionados aos CACON cadastrados no SUS;
- assessoria técnica à Coordenação de Alta Complexidade da Secretaria de Atenção à Saúde/MS e às Secretarias de Saúde;
- vistorias e análises para credenciamento de novos CACON no SUS e acompanhamento das atividades dos CACON inaugurados;

O quadro abaixo apresenta a situação de cada CACON, em 2003, relacionada às principais etapas do processo de implantação.

<i>Etapas/CACON</i>	<i>Maceió-AL</i>	<i>Rio Branco-AC</i>	<i>Brasília-DF</i>	<i>Belém-PA</i>
<i>Negociação com a SES</i>	<i>Concluída</i>	<i>Concluída</i>	<i>Concluída</i>	<i>Concluída</i>
<i>Visita exploratória</i>	<i>Concluída</i>	<i>Concluída</i>	<i>Concluída</i>	<i>Concluída</i>
<i>Visitas técnicas</i>	<i>Concluídas</i>	<i>Concluídas</i>	<i>Concluídas</i>	<i>Concluídas</i>
<i>Formalização da implantação</i>	<i>Protocolo assinado janeiro 2002</i>	<i>Protocolo assinado maio 2003</i>	<i>Protocolo assinado julho 2004</i>	<i>Protocolo assinado outubro 2003</i>
<i>Treinamento</i>	<i>Concluído</i>	<i>Concluído</i>	<i>Concluído</i>	<i>Concluído</i>
<i>Obras</i>	<i>Em andamento</i>	<i>Em andamento</i>	<i>Em andamento</i>	<i>Em andamento</i>
<i>Aquisição de equipamentos</i>	<i>Concluída</i>	<i>Concluída</i>	<i>Concluída</i>	<i>Concluída</i>
<i>Inauguração</i>	<i>Previsão: julho 2005</i>	<i>Previsão: dezembro 2005</i>	<i>Previsão: setembro 2005</i>	<i>Previsão: julho 2006</i>

No projeto Expande, 13 profissionais foram capacitados em programas de especialização, assim distribuídos:

- Pará: 2 enfermeiros, 1 assistente social, 2 nutricionistas, 1 médico em medicina paliativa;
- Brasília: 2 enfermeiros, 1 nutricionista;
- Acre: 1 enfermeiro;
- Alagoas: 2 enfermeiros, 2 assistentes sociais.

Além do projeto Expande, foram realizadas capacitações solicitadas pelos estados em diversas áreas:

- Bahia: 1 físico médico;
- Rio Grande do Sul: 1 enfermeiro;
- Tocantins: 1 fisioterapeuta, 1 administrador hospitalar;
- Pará: 1 médico;
- Roraima: 1 agente administrativo.

Programa de Qualidade em Radioterapia (PQRT)

O Programa de Qualidade em Radioterapia (PQRT) começou em 1999, como piloto, com apenas 33 instituições participantes. Por ter obtido ótimos resultados, foi incluído entre os Programas Nacionais do INCA e suas atividades foram estendidas a todos os serviços de radioterapia que prestam atendimento no

âmbito do SUS. O objetivo do PQRT é fazer com que o tratamento radioterápico seja aplicado em conformidade com os padrões internacionais de qualidade e segurança. As principais atividades do PQRT são avaliação local, avaliação postal, utilizando TLD em condições de referência e não-referência, e treinamento e desenvolvimento de projetos de pesquisa.



Em 2004, o PQRT expandiu suas atividades e sua área de atuação. Instituições que até 2002 não faziam parte do Programa foram incorporadas e as atividades de rotina apresentaram resultados melhores do que o previsto. Além disso, foi criado o Certificado de Qualidade, conferido às instituições que se encontram em conformidade com todos os parâmetros avaliados *in loco* ou via postal.

Avaliação Local

O INCA acompanha e avalia o programa de controle de qualidade de cada instituição integrante do PQRT. Em 2004, foram avaliadas 19 instituições, distribuídas nos estados de Alagoas, Bahia, Ceará, Goiás, Minas Gerais, Rio de Janeiro, Santa Catarina e São Paulo. Foram realizados testes de controle de qualidade em 32 equipamentos, sendo 11 unidades de Co-60 e 21 aceleradores lineares com 29 feixes de fótons e 67 feixes de elétrons. Das 19 instituições avaliadas, 12 receberam o Certificado de Qualidade por estarem em conformidade com padrões de qualidade do IAEA/TECDOC-1151 nos testes de segurança, mecânicos e dosimétricos.

Avaliação Postal

O INCA também avalia, periodicamente, à distância, oito parâmetros básicos dos feixes de radiação utilizados, garantindo a exatidão da dosimetria desses feixes e dos demais parâmetros que influenciam diretamente a qualidade dos tratamentos. Utiliza um sistema postal com TLD, criado pelo próprio PQRT, em

uso desde 2003, inédito no Brasil e em toda a América Latina. Foram enviados, em 2004, 46 kits postais, que correspondem a 12 unidades de Co-60 e 25 aceleradores lineares com 34 feixes de fótons.

Também neste mesmo ano foram emitidos os primeiros Certificados de Qualidade às instituições avaliadas, utilizando-se como referência o protocolo de dosimetria termoluminescente do PQRT – INCA/MS (novo sistema postal).

Dentre outras atividades desenvolvidas no período, merecem destaque:

Publicações

Programa de Qualidade em Radioterapia – Um Passeio Virtual, foi editado em meio eletrônico e distribuído a todas as instituições visitadas e a interessados em saber mais sobre o PQRT. *Manutenção Preventiva da Leitora Termoluminescente Fimel PCL 3*, manual de manutenção preventiva do equipamento utilizado para a leitura dos dosímetros termoluminescentes, importantes na avaliação postal, publicado em meio eletrônico e formato impresso.



Trabalhos Apresentados em Congressos

O INCA marcou sua presença com trabalhos em cinco congressos, sendo dois internacionais. Recebeu prêmio de terceiro melhor trabalho no V Encontro da Sociedade Brasileira de Radioterapia e montou um *stand* no congresso Ibero-Latinoamericano e Caribenho de Física Médica.

Convênios

Neste ano de 2004 foi firmado o convênio INCA-CNEN através do qual o PQRT recebeu mais uma atribuição: o credenciamento de instituições formadoras de especialistas em Física Médica, na área de radioterapia, para reconhecimento junto à CNEN.

Participação na Comissão Interministerial para Harmonização das Normas de Radioterapia

O INCA fez parte do Grupo de Trabalho Interministerial instituído pela Portaria nº 259, para estudar e propor modificações nas normas regulatórias, nos processos de certificação, credenciamentos e inspeção, na área de Radioterapia, visando à otimização desses processos e à harmonização de condutas e procedimentos em áreas de atuação conjuntas da CNEN, INCA e ANVISA.

Projetos de Cooperação Técnico-Científica com a IAEA

Preparação e aprovação de dois projetos de cooperação técnico-científica com a Agência Internacional de Energia Atômica (IAEA) – *Patient Dose Assessment for Quality Control in Radiotherapy in Brazil e Development of Procedures for “in vivo” Dosimetry in Radiotherapy* –, no valor de US\$ 374.000.00.

Lançamento de Site integrado ao Portal do INCA

Mais simples e completo, este site tem o objetivo de viabilizar o acesso das instituições participantes do Programa aos seus relatórios.

Início da elaboração do primeiro Curso à Distância do INCA

“O Elétron na Radioterapia” tem lançamento previsto para o primeiro semestre de 2005, no X Congresso Brasileiro de Física Médica, em Salvador – BA. O projeto é uma parceria com a Escola Nacional de Saúde Pública (ENSP), da Fiocruz.

Controle, Avaliação e Regulação em Oncologia

O INCA atua na avaliação e controle em Oncologia, com a finalidade de contribuir para a melhoria da qualidade na prestação de serviços oncológicos ao SUS. Nesse sentido, o Instituto trabalha em conjunto com a Coordenação Geral de Sistemas de Alta Complexidade/DESRA/SAS/MS para a estruturação do sistema, por meio da análise processual e de vistorias locais, para cadastramento no SUS. Papel idêntico o INCA também exerce junto ao Sistema Nacional de Transplantes/DESRA/SAS/MS. Com a Coordenação Geral do SIA e SIH/DECAS/SAS/MS, o Instituto participa da avaliação da prestação propriamente dita dos serviços oncológicos nas unidades cadastradas, quando solicitados pareceres técnicos pelos gestores estaduais ou municipais do SUS.

Também deve ser apontada a participação do INCA como consultor na Central Nacional de Regulação de Alta

Complexidade do Ministério da Saúde, que amplia a assistência de alta complexidade e de alto custo, organizando o fluxo e encaminhando os doentes que necessitam dessa assistência, por residirem em estados onde ela é insuficiente ou ainda inexistente. Para essa Central, o INCA avaliou 2.833 laudos de Solicitação de AIH (Autorização de Internação Hospitalar) por ela expedidos, atendendo a 37 Centrais Regionais de Regulação de Alta Complexidade de todo o país.

Em 2004, foram expedidos 149 pareceres técnicos sobre autorização de cobranças de tratamentos de alta complexidade em oncologia, com a análise de 204 casos clínicos, atendendo a 19 gestores municipais e 8 gestores estaduais do SUS.

Foram elaboradas respostas para o Contato eletrônico para 227 cidadãos, sobre questões da organização da assistência oncológica no Brasil.

DIPAT

O INCA dispõe de uma Divisão de Patologia (DIPAT), constituída por uma área hospitalar que atende à demanda dos hospitais do Instituto e outra, externa, que realiza exames para 407 unidades de saúde da rede SUS. A Seção Integrada de Tecnologia em Citopatologia (SITEC) presta serviços de citopatologia e histopatologia para secretarias de saúde de 20 municípios no Estado do Rio de Janeiro. Em 2004, foram realizados 285.994 exames citopatológicos e histopatológicos.

Paralelamente, o INCA promove o curso de formação de citotécnicos, voltado à qualificação de profissionais de vários Estados do país, capacitando-os a atuar no Programa de Prevenção do Câncer de Colo do Útero.





Ensino

Principais realizações

- ◆ Reestruturação dos Programas de Ensino;
- ◆ Início do Projeto de Educação à Distância/EAD – do INCA, por meio da parceria com a Escola Nacional de Saúde Pública – ENSP/FIOCRUZ;
- ◆ Três novos Programas de Residência Médica.

O Programa de Ensino em Oncologia do INCA vem aumentando sistematicamente a oferta de cursos, em quatro áreas: Ensino Médico, Ensino de Enfermagem, Grandes Áreas da Saúde e Ensino Técnico – e tem como principal objetivo a formação de recursos humanos para ampliar as ações nacionais de prevenção e controle do câncer.

O estímulo ao ensino da Cancerologia nas escolas médicas brasileiras e nos cursos de graduação em Enfermagem tem-se constituído em um outro fator igualmente estratégico para ampliação do controle da doença no país.

Em 2004, o Instituto concentrou seus esforços na reestruturação do Ensino em cinco modalidades: Pós-graduação *stricto sensu* (Programas de Mestrado e Doutorado, aprovados pela CAPES, com grau 5, a serem implantados em 2005), Pós-graduação *stricto sensu* do Minter INCA-UNICAMP (aguardando aprovação pela CAPES); Pós-graduação *lato sensu* (incluem os Programas de Residência Médica e em Enfermagem, os Cursos de Especialização, de Aperfeiçoamento e de Atualização), os Cursos de Nível Técnico (Especialização, Aperfeiçoamento e Atualização) e, finalmente, as Visitas de Observação (para observação de procedimentos técnicos e/ou assistenciais sem envolvimento prático). Todas essas modalidades foram atualizadas em 2004 segundo as diretrizes do MEC.

Dentre as principais realizações de 2004 merecem destaque:

- a reestruturação do Programa de Ensino;
- o início do Projeto de Educação à Distância/EAD, desenvolvido em parceria com a Escola Nacional de Saúde Pública – ENSP/FIOCRUZ. Para 2005 será oferecido o Curso “O Elétron e a Radioterapia”, destinado aos físicos médicos;

- a incorporação, na Residência Médica, dos Programas de Medicina Intensiva, Medicina Nuclear e Mastologia que oferecem, no total, 6 vagas para 2005, tendo atraído 56 candidatos no concurso público realizado.

Na Tabela 1 são apresentados os cursos e vagas, oferecidos para 2005, por área de ensino e modalidade de Pós-Graduação *lato sensu*. As vagas foram preenchidas através de concurso público, realizado no segundo semestre de 2004.

Tabela 1: Número de Cursos e estimativa de vagas para 2005 por área e modalidade

Modalidade de Pós-Graduação <i>lato sensu</i>	Especialização*		Aperfeiçoamento		Atualização		Total	
	Cursos	Vagas	Cursos	Vagas	Cursos	Vagas	Cursos	Vagas
Ensino Médico	15	30	29	33	21	28	65	91
Ensino de Enfermagem	01	20	07	33	11	235	19	288
Grandes áreas de Ensino da Saúde	09	62	13	19	07	72	29	153
Área de Ensino Técnico	05	52	---	---	09	255	14	307
Total	30	164	49	85	48	590	127	839

* Não incluem os Programas de Residência Médica e Residência em Enfermagem

O prédio da
Coordenação de
Ensino e Divulgação
Científica



Área de Ensino Médico

O Programa de Residência Médica compreendia 10 áreas de especialização em 2004, com carga horária de 2880 horas/ano. Com a criação de 3 novas áreas, autorizada pelo MEC, o INCA passou a oferecer os Programas de Residência Médica em Medicina Intensiva, Medicina Nuclear e Mastologia. Esta última especialidade foi a primeira a ter um curso credenciado pela Comissão Nacional de Residência Médica – CNRM/MEC. Os novos Programas terão início em 2005, tendo sido abertas 2 vagas para cada nova área no concurso público realizado em fins de 2004.

Ao todo, 707 candidatos disputaram 57 vagas. O aumento progressivo no número de vagas e de inscrições é decorrente da organização interna do Instituto e da consolidação das ações nacionais de prevenção e controle do câncer.

Na Tabela 2, os Programas de Residência estão relacionados por área de especialização e número de discentes.

Tabela 2 – Número de discentes por ano e a área de Residência Médica

Programas de Residência Médica	Nº de discentes		Nº de vagas
	2003	2004	2005*
Anestesiologia	05	05	05
Cirurgia de Cabeça e Pescoço	04	04	04
Cirurgia Plástica	03	03	03
Hematologia e Hemoterapia	02	02	02
Mastologia **	-	-	02
Medicina Intensiva	-	-	02
Medicina Nuclear	-	-	02
Cancerologia Clínica	10	10	10
Cancerologia Cirúrgica	06	06	12
Oncologia Cirúrgica/Ginecologia/Mastologia***	06	06	-
Patologia	04	04	04
Radiologia (Diagnóstico por Imagem)	05	05	05
Radioterapia	06	06	06
Total	51	51	57

*Nº de vagas oferecidas para 2005 no concurso público de 2004.

** Novo Programa.

*** O Curso de Cancerologia Cirúrgica, que se dividia em duas especialidades (Abdômen e Mastologia) foi fundido.

Os Cursos de Especialização *lato sensu* visam ao aprofundamento dos conhecimentos e habilidades técnicas em áreas da saúde. Os Cursos de Especialização Médica estão demonstrados na Tabela 3 por especialidade e número de discentes.

Tabela 3 - Número de discentes por curso de especialização da área médica de 2003 a 2005

Cursos de Especialização Médica	Nº de discentes		Nº de vagas
	2003	2004	2005*
Cirurgia Pediátrica Oncológica	01	01	01
Cirurgia de Tecido Ósseo Conectivo Oncológica	01	01	01
Cirurgia Torácica Oncológica	01	01	01
Dermatologia Oncológica	02	02	02
Endoscopia Digestiva Oncológica	02	02	02
Medicina Intensiva Pediátrica	02	02	01
Medicina Nuclear	02	02	-
Medicina Paliativa	02	02	02
Microcirurgia Oncológica	01	01	01
Neurocirurgia Oncológica	04	04	04
Oncologia Pediátrica	02	02	02
Patologia Clínica	01	01	-
Pesquisa Clínica Integrada	04	04	04
Ressonância Magnética	-	-	02
Terapia Analgésica Oncológica	02	02	02
Transplante de Medula Óssea	02	02	02
Urologia Oncológica	03	03	03
Total	32	32	30

Nº de vagas oferecidas para 2005 no concurso público de 2004

Grandes Áreas de Ensino da Saúde

As Grandes Áreas de Ensino da Saúde abrangem oito categorias profissionais: Estomatologia, Farmácia, Física Médica, Fisioterapia, Nutrição, Patologia Clínica, Psicologia e Serviço Social.

No concurso de 2004, 143 candidatos disputaram 53 vagas oferecidas para os Cursos de Especialização em 2005, evidenciando o aumento da demanda nessa área (Tabela 4).

Tabela 4 – Discentes por áreas da saúde

Grandes Áreas da Saúde Cursos de Especialização	Nº de discentes		Nº de vagas
	2003	2004	2005*
Estomatologia	-	-	09**
Farmácia Hospitalar em Oncologia	-	05	05
Física Médica	06	06	06
Fisioterapia em Oncologia	10	10	10
Nutrição Oncológica	10	10	10
Patologia Clínica em Oncologia	02	02	02
Psicologia Oncológica	10	10	10
Serviço Social em Oncologia	10	10	10
Total	48	53	62

*Nº de vagas oferecidas para 2005 no concurso público de 2004

**Vagas para 2005 preenchidas internamente, fora do concurso público de 2004

Área de Ensino de Enfermagem

O ensino de Enfermagem é dos mais procurados pelos candidatos. Em 2004, 111 candidatos concorreram a 25 vagas oferecidas para o Programa de Residência e 12 candidatos a 5 vagas oferecidas para o Curso de Especialização, ambos a serem realizados em 2005. A Residência em Enfermagem tem a duração de 2 anos, com 3520 horas, e o Curso de Especialização em Enfermagem, de 9 meses, em regime de 40 horas semanais.

A Tabela 5 sintetiza os Cursos oferecidos pelo Ensino de Enfermagem.

Tabela 5 – Vagas oferecidas em 2004 para os Cursos de Enfermagem por modalidade

Residência	Vagas/ano
Programa de Residência em Enfermagem Oncológica	25
Especialização	Vagas/ano
Enfermagem Oncológica	20
Aperfeiçoamento	Vagas/ano
Assistência de Enfermagem em Radioterapia	01
Assistência de Enfermagem em Cuidados Paliativos	01
Atualização	Vagas/ano
Assistência de Enfermagem em Tumores Ginecológicos	90
Assistência de Enfermagem em Unidade de Terapia Intensiva Oncológica	90
Assistência de Enfermagem na Manipulação de Cateter Venoso Central Totalmente Implantado	10
Relacionamento Humano no Cuidado de Enfermagem	20
Visitas de Observação	Vagas/ano
Centro de Transplante de Medula Óssea	02
Ambulatório de Cateter	01
Ambulatório de Quimioterapia	02

Área de Ensino Técnico

Para atender à capacitação de profissionais de nível técnico na área da Oncologia, são oferecidos cursos de especialização, aperfeiçoamento e atualização. Nota-se um aumento significativo na procura por esses cursos nos últimos anos.

Na Tabela observa-se o número de discentes por curso no período entre 2003 e 2005.

Tabela 6 – Número de discentes por curso técnico em 2003 a 2005

Curso / Estágio	Discentes		Vagas
	2003	2004	2005*
Enfermagem em Oncologia**	16	14	20
Técnico em Citologia	15	13	15
Técnico em Histologia	-	05	05
Técnico em Patologia	-	02	02
Técnico em Radiologia	08	09	10
Total	39	43	52

*Nº de vagas oferecidas para 2005 no concurso público de 2004

**Matriculas para profissionais do INCA fora do concurso público de 2004

Distribuição de Bolsas para formação em Pesquisa

Em 2004, foi registrado novo aumento no número de bolsas de estudo para formação em pesquisa no Instituto, conforme demonstrado na tabela (Tabela 7). Isto se deveu ao incremento de trabalhos realizados na Coordenação de Pesquisa (CPQ) e nos laboratórios associados (LA) do HC I e CEMO.

Tabela 7 – Bolsas de Estudo para formação em pesquisa de 2002 a 2004

Programa de Formação de Recursos Humanos para Pesquisa	2002		2003		2004	
	CPQ	LA	CPQ	LA	CPQ	LA
Pós-Doutorado	02	04	-	-	03	-
Doutorado	06	09	04	02	12	04
Mestrado	08	11	08	06	18	08
Especialização	04	04	-	-	04	-
Iniciação Científica	10	16	08	06	16	08
Total	30	44	20	14	53	20

CPQ – Coordenação de Pesquisa

LA – Laboratórios Associados (HC I e CEMO)



COORDENAÇÃO DE ENSINO E DIVULGAÇÃO CIENTÍFICA (CEDC)

À Coordenação de Ensino e Divulgação Científica compete planejar, coordenar e acompanhar a implementação e a avaliação do ensino e eventos científicos do INCA; produzir material educativo correspondente, manter o Sistema Integrado de Bibliotecas e Informação (SIBI) e editar a Revista Brasileira de Cancerologia. Hoje, a CEDC conta com 42 funcionários e 11 estagiários para manter um Programa de Ensino, coordenar e articular estágios, cursos e intercâmbios com instituições de ensino e pesquisa, no âmbito da saúde e da ciência e tecnologia. Sua estrutura compreende coordenação e comitês de ensino.

A Coordenação de Ensino e Divulgação Científica (CEDC) está situada à Rua do Rezende, 128, Centro – Rio de Janeiro-RJ.





Pesquisa

A produção do conhecimento científico, a formação de pesquisadores e a promoção do intercâmbio entre instituições nacionais e estrangeiras têm crescido nos últimos anos no INCA, onde são desenvolvidas pesquisas nas áreas de oncologia experimental, translacional, clínica e epidemiológica realizadas nas unidades hospitalares, no Centro de Transplante de Medula Óssea, na Coordenação de Prevenção e Vigilância e nos laboratórios da Pesquisa Básica.

Em 2004, o Instituto contou com 22 líderes de pesquisa cadastrados no CNPq. Foram publicados 46 trabalhos científicos e realizados 38 ensaios clínicos.

A captação de recursos resultou de financiamentos de agências nacionais (FINEP, CNPq e FAPERJ) e internacionais (Swiss Bridge Foundation) canalizados para projetos da área de Pesquisa do Instituto, entre eles Heterogeneidade Molecular das Leucemias e Linfomas, Rede Farmacogenômica, Proteoma de Leucemias, Estudo do Controle da Expressão Gênica na Diferenciação Celular e o Banco Nacional de Tumores e DNA. O Banco, que servirá para armazenar amostras de tumores e de sangue de pacientes do Brasil inteiro, será inaugurado em 2005 e terá como objetivo estudar a função dos genes e das mutações nos tumores, levando-se em consideração as características regionais e étnicas de cada paciente.

Além disso, foram estabelecidos convênios com instituições de pesquisas nacionais e internacionais (IARC, Harvard Medical School, USP, UFRJ, Fiocruz, Universidade de Toronto, Johns Hopkins University, Max-Planck Institut, de Göttingen, Alemanha, entre outras), propiciando maior intercâmbio científico.

Os pesquisadores do INCA participaram de diferentes cursos de pós-graduação de instituições conveniadas como a Fiocruz, UFRJ, UFF e UERJ, contribuindo para a formação de recursos humanos em nível de mestrado e doutorado na área oncológica, enquanto a proposta de Pós-Graduação *stricto sensu* do INCA estava sob análise da CAPES.

Foram concedidas pelo INCA 56 bolsas de incentivo à pesquisa nas diferentes modalidades: Iniciação Científica, Especialização, Mestrado, Doutorado e Pós-Doutorado. Os pesquisadores também receberam bolsas de agências de fomento à Pesquisa, FAPERJ e CNPq, totalizando 71 estudantes de graduação e pós-graduação em estágio de pesquisa nos laboratórios do INCA.

Também em 2004, o INCA foi agraciado com o 1º Prêmio de Oncologia Novartis-Saúde Brasil – como instituição de excelência nas ações de controle do câncer e por uma pesquisa realizada pelo Laboratório de Hematologia Celular e Molecular do Serviço de Hematologia do Hospital do Câncer I.

Tendo em vista as demandas crescentes nas diversas unidades do INCA que atuam no campo da Pesquisa, constituiu-se um grupo de trabalho para discussão de um novo organograma para a Coordenação de Pesquisa (CPQ), objetivando traçar diretrizes gerais através da formação de conselhos formados por líderes de grupos de pesquisa, além da criação de infra-estrutura administrativa para traçar políticas e estratégias para grupos emergentes e para a formação de novos grupos, sobretudo nas áreas clínicas e epidemiológicas.

As principais linhas de pesquisa desenvolvidas em 2004 estão apresentadas por área de atuação da CPQ: Divisões de Farmacologia, Genética, Biologia Celular, Medicina Experimental e pelo Serviço de Pesquisa Clínica.





Divisão de Biologia Celular

- Estudo do controle da expressão gênica na diferenciação celular
- Estudo do envolvimento de corpúsculos lipídicos e ciclooxygenase-2 (COX-2) no desenvolvimento de adenocarcinoma de cólon
- Estudo de componentes moleculares do complexo juncional em células de adenocarcinoma de cólon
- Diferenciação induzida em células de adenocarcinoma de cólon humano: estudo da formação de junções *tight*
- Papel das fosfolipases A2 em câncer de cólon
- Controle da expressão de COX-2 e VEGF
- Diabetes e câncer

Divisão de Farmacologia

- Farmacogenética da tiopurina metiltransferase (TPMT)
- Farmacogenética da enzima CYP2A6 e tabagismo
- Farmacogenética da CYP2C9 e anti-inflamatórios não-esteroidais
- Canais de potássio ether-a-go-go (EAG) em tumores sólidos
- Modulação farmacológica de canais iônicos
- Farmacocinética clínica

Divisão de Genética

- Programa de aconselhamento genético em malignidades colo-retais
- Programa de aconselhamento genético em retinoblastoma
- Programa de aconselhamento genético em câncer hereditário de mama/ovário
- Projeto de pesquisa: silenciamento de RNA na leucemia mielóide crônica
- Projeto de pesquisa em malignidades hematológicas
- Projeto de pesquisa: estudo retrospectivo em retinoblastoma a partir de inclusões em parafina

- Projeto de pesquisa em animais de interesse biomédico.
- Subtipos virais de hepatite B e sua associação com carcinoma hepato-celular
- Ação anticancerígena da violaceína em culturas celulares
- Silenciamento de genes associados à patologia tumoral por interferência de RNA

Divisão de Medicina Experimental

- Sinalização e reconhecimento de células apoptóticas
- Papel das infecções parasitárias na gênese de tumores malignos
- Estudo do envolvimento da célula T no transplante de medula óssea
- Papel de junções comunicantes entre estroma de medula óssea e células progenitoras, patológicas e normais
- Busca de novos marcadores moleculares séricos para o diagnóstico e prognóstico do câncer de próstata
- Rastreamento de mutações no RET proto-oncogene em pacientes com carcinoma medular da tireóide
- Imunofenotipagem e biologia molecular das leucemias e linfomas

Serviço de Pesquisa Clínica

O Serviço de Pesquisa Clínica administra e conduz estudos clínicos próprios e de outros serviços das diversas unidades do INCA. Suas principais linhas de pesquisa inserem-se em duas grandes áreas de atuação:

1. Ensaios clínicos com novos fármacos em oncologia, incluindo estudos em fase I, II e III;
2. Estudos de transferência para identificação de marcadores moleculares de prognóstico e de predição terapêutica em termos sólidos, realizados em colaboração com a Divisão de Farmacologia.

Foram feitos 38 ensaios clínicos em 2004.





A COORDENAÇÃO DE PESQUISA (CPQ)

As atividades do Programa de Pesquisa são desenvolvidas nas Unidades Hospitalares, na Coordenação de Prevenção e Vigilância (CONPREV) e na própria Coordenação de Pesquisa, que as supervisiona. A CPQ reúne diretamente e sob sua administração, em seu quadro, 71 funcionários.

Os projetos desenvolvidos na Coordenação estão a cargo das Divisões de Biologia Celular, Farmacologia, Genética e Medicina Experimental. A avaliação e o acompanhamento de projetos no campo da pesquisa clínica e aplicada também fazem parte das atribuições desta unidade do INCA.

A CPQ dispõe de laboratórios para análise de citometria de fluxo, que possibilita a classificação de linhagem celular tumoral (imunofenotipagem) e equipamentos bioanalíticos, como cromatógrafo e espectrômetro de massas. Mantém um banco de células leucêmicas e outros tipos tumorais e uma outra coleção de soros de doadores com câncer, ou politransfundidos. Dispõe de instalações especiais para criogenia, sistema de preservação de material biológico e baixas temperaturas, utilizando-se culturas de células infectadas, ou não, por vírus. Um biotério com animais dá suporte às pesquisas experimentais, principalmente nas áreas de biologia celular, imunologia e na cirurgia experimental.

A Coordenação de Pesquisa está situada à Rua André Cavalcanti, n° 37, no Centro – Rio de Janeiro- RJ





Desenvolvimento Institucional

Em 2004, o Instituto concentrou seus esforços na implantação do modelo de gestão compartilhada e na recuperação da área administrativa, tendo sido adotadas medidas visando à otimização de recursos, modernização da gestão administrativa, revisão e agilização dos processos, embasadas por treinamento e também à capacitação dos funcionários envolvidos no processo de suprimentos.

A colocação em prática do SISPLAN, uma ferramenta informatizada para discussão coletiva de prioridades no Instituto, revelou-se um grande avanço na área administrativa e uma conquista no âmbito do novo modelo gerencial.

Outra etapa importante para o fortalecimento da gestão participativa foi constituída, em abril, pela implantação da Ouvidoria Geral no INCA, ampliando o controle social, o compartilhamento das decisões, levando-se em consideração as avaliações, as opiniões e as idéias geradas pelos pacientes e seus acompanhantes. Até dezembro, foram prestados 434 atendimentos pela Ouvidoria Geral, tendo sido todos solucionados.

Gestão de Recursos Humanos

O INCA desenvolve e gerencia, sob a liderança de uma Coordenação específica, programas e projetos nas áreas de administração de pessoal, desenvolvimento de recursos humanos e saúde do trabalhador.

As ações nesta área estão diretamente relacionadas ao conjunto dos trabalhadores da Instituição que, ao final de 2004, era formado por 1.862 servidores com vínculo no Ministério da Saúde e 1.484 funcionários com vínculo na Fundação Ary Frauzino, totalizando uma força de trabalho de 3.346 colaboradores.

Ainda em 2004, o INCA foi agraciado com o Prêmio Mérito Empresarial da Universidade Estácio de Sá, por sua participação no processo de formação de recursos humanos durante o exercício anterior.

Projetos Especiais

Concurso Público

A gestão junto ao Ministério da Saúde para a autorização de concurso público foi uma das prioridades do INCA em 2004. A proposta de realização de concurso, prevista para 2005, contempla 25 vagas para pesquisadores; 384 para tecnologistas; 47 para analistas e 275 para técnicos, totalizando 731 vagas. Para preparação do Concurso foram realizadas as seguintes ações:

- criação de um grupo executivo na Coordenação de RH, com o objetivo de realizar o concurso;
- disponibilização de um canal de comunicação e esclarecimentos sobre questões do concurso, através do e-mail: concurso@inca.gov.br;
- realização de dois encontros abertos aos funcionários para esclarecimentos relativos ao processo de concurso;
- elaboração de um sistema informatizado para levantamento de necessidades de vagas em cada área;
- previsão orçamentária do concurso para o ano de 2005, e inclusão dos dados no SISPLAN;
- contato com outras Instituições de C&T, como IBGE e CNEN, a fim de identificar as dificuldades e facilidades dos concursos em andamento.

Ciclo de Debates

O Ciclo de Debates é desenvolvido no contexto Projeto INCA de Humanização. O Ciclo de Debates tem como objetivo promover a educação permanente dos funcionários do INCA, com vistas à articulação e à integração do Instituto no âmbito do SUS; a interdisciplinaridade e a troca de experiências entre diversas instituições; a abordagem de diferentes eixos temáticos atinentes ao SUS; a promoção de uma ampla discussão na comunidade INCA sobre a estrutura e o desenvolvimento de processos referentes ao Sistema Nacional de Saúde.



Em 2004, foram realizados 5 debates contemplando os temas Saúde, Trabalho, Ambiente; Humanização do SUS; SUS – Desafios e Perspectivas; Informação em Saúde; e Gestão Pública.

Perfil dos trabalhadores do INCA

Este Projeto tem como objetivos a atualização de dados cadastrais e a elaboração do perfil da força de trabalho da Instituição. O relatório final será divulgado em 2005.

Pesquisa sobre condições de saúde dos trabalhadores do INCA

Em 2004 foi realizado um levantamento sobre as condições de saúde dos funcionários do INCA, relacionadas a exposições ocupacionais, hábitos alimentares, atividade física, peso corporal e tabagismo. Os resultados serão apresentados em 2005.

Notícias de RH

Em 2004, os comunicados sobre as ações de RH passaram a ser enviados por correio eletrônico aos funcionários do INCA, em formato visual próprio. O “Notícias de RH” foi desenvolvido através da parceria entre a Coordenação de RH e a Divisão de Comunicação Social.

Desenvolvimento de RH

Pós-Graduação *stricto sensu*

O número de profissionais do Inca matriculados em Cursos de Pós-Graduação *stricto sensu* em 2004 somaram

- Pós-doutorado ▶ 01
- Doutorado ▶ 15
- Mestrado ▶ 16

Pós-Graduação *lato sensu*

O INCA estimula a participação de seus funcionários em cursos de especialização nas suas diversas áreas do saber, visando ao aprimoramento do conhecimento. A Coordenação de RH registrou, durante o ano de 2004, a participação de 18 funcionários em Cursos de Especialização.

Eventos técnico-científicos nacionais e internacionais

Durante o ano de 2004, 1.572 profissionais do Instituto participaram de seminários, oficinas de trabalho, cursos de atualização em diferentes áreas do saber, através de apresentação de trabalhos, pôsteres, palestras e mesas redondas, para divulgação dos conhecimentos desenvolvidos no INCA.

Sistema de Treinamento por Cotas

No INCA vigora o Sistema de Treinamento por Cotas, que funciona como uma “conta-corrente” para ações de treinamento. O Sistema é uma ferramenta gerencial que proporciona a democratização das ações de treinamento, a melhoria do processo de otimização de distribuição de verba e o aumento do número de profissionais atendidos.

Projeto Busca

Os funcionários de nível auxiliar e de nível médio recebem incentivo institucional para continuarem sua formação de nível básico ou de nível médio. Em 2004, 25 funcionários participaram do programa, sendo que 1 concluiu o Curso de nível Fundamental e 8 concluíram o Curso de nível Médio.

Educação Permanente

O Programa de Educação Permanente tem o objetivo de contribuir para a realização da missão institucional, possibilitando o desenvolvimento de capacidades voltadas para a melhoria e aperfeiçoamento das práticas profissionais.

Em 2005 foram capacitados 483 funcionários nos seguintes cursos:

- Desempenho em Equipes de Saúde.
- Liderança Transformadora e Desenvolvimento de Equipes de Alto Desempenho.
- Negociação – Fortalecendo o Processo.
- Desenvolvimento de Equipes de Alto Desempenho e Negociação Interpessoal.
- Liderança transformadora.
- Negociação, Administração de Conflitos e Construção de Consenso.
- Desempenho de Equipes Multiprofissionais em saúde.
- Qualidade no Atendimento.

Estágios de nível superior e médio

O Programa PAPE tem como objetivo proporcionar oportunidade de estágio remunerado para as carreiras de administração de empresas, biblioteconomia, comunicação social, direito, informática, programação visual e línguas – português e inglês. Em 2004, 35 estagiários participaram do Curso “Técnicas de Apresentação”. Neste mesmo ano, foi realizada uma reformulação do Programa, ampliando o número de vagas para 60 estagiários e a redução de carga horária de 40 para 30 horas semanais.

Programa Cresça e Apareça

O Programa Cresça e Apareça visa dar oportunidade de estágio, na área administrativa, a menores entre 14 e 18 anos, que estejam cursando ensino fundamental ou médio. Em 2004, 32 menores da APAR foram selecionados para o Programa no INCA.

Recrutamento e Seleção

Em 2004, foram recrutados e selecionados pela equipe de RH, 217 novos funcionários, sendo 106 de nível superior e 111 para cargos de nível médio.

Programa Boas-Vindas

Este Programa tem como objetivo ambientar os novos funcionários com a estrutura e funcionamento institucionais. Possui um Manual específico com informações institucionais, breve histórico, facilidades e benefícios, mapas de localização das unidades e transportes coletivos para cada local. Em 2004, 178 funcionários admitidos participaram do Programa.

Avaliação de Desempenho

O Sistema de Gestão de Desempenho do INCA constitui-se em um conjunto de ações gerenciais que, até 2003, objetivavam apenas avaliar o desempenho individual dos servidores do Ministério da Saúde, dos servidores do Plano de Carreiras de Ciência e Tecnologia, tendo como efeito compensatório a Gratificação de Desempenho nas Atividades de Ciência e Tecnologia-GDACT. Em 2004 a avaliação de desempenho foi estendida a todos os trabalhadores. A proposta foi apresentada e discutida em todas as Unidades da Instituição, tendo sido avaliados 3.044 trabalhadores.



Administração de Pessoal

Durante o ano de 2004 foram desenvolvidas pelo sistema de gestão de pessoal as seguintes ações:

- atualização e pagamento retroativo da GDACT dos Servidores Anistiados e amparados pelo Art. 27;
- atualização dos novos percentuais da GDACT e a inclusão do pagamento para todos os inativos e aposentados;
- implantação do Cartão Eletrônico de Refeição;
- disponibilização da opção para recebimento do benefício Alimentação e Refeição;
- elaboração de estudos de impacto para contratações FAF;
- administração e acompanhamento da política de remuneração e dos mecanismos de CRF. (3.400 servidores / funcionários);
- implantação do Sistema da Caixa Econômica para emissão de extrato de FGTS para fins rescisórios;
- abertura e cálculos de 75 processos de exercício anteriores;
- levantamento e contagem de tempo de serviço (240 processos);
- atualização do Portal da GEAP (200 ocorrências);
- concessão Aposentadorias (50 processos);

- concessão de Pensões (13 processos);
- revisão de Proventos (11 processos);
- revisão e encaminhamento de Processos Diligenciados à CGU (97 casos);
- concessão de Licenças-prêmios (226 processos);
- concessão de Auxílio-funeral (15 processos);
- emissão de Certidões de tempo de serviço de Residentes e de Exonerados (22 processos);
- concessão de Abono Permanência de acordo com a Emenda Constitucional 41 (25 processos);
- abertura e acompanhamento de Processos Administrativos (16 casos);
- adesão ao QUALIVIDA (185 titulares);
- análise para progressão PCC&T e DSST (541 processos);
- concessão de progressão PCC&T e DSST (258 processos);
- encaminhamento e publicação de titulações (79 casos);
- análise e acompanhamento de Solicitação de Pessoal (552 casos);
- análise e encaminhamento de promoções (101 casos).

Saúde do Trabalhador

Semana Interna de Prevenção de Acidentes de Trabalho (SIPAT 2004).

Entre as atividades realizadas, devem ser destacadas:

- a série de relaxamento (shiatsu, reiki e tai chi chuan) com participação de mais de 2.000 funcionários;
- concurso de idéias para melhoria da qualidade de vida no ambiente de trabalho;
- palestras, apresentações musicais e teatrais.



Programa de Engenharia e Segurança no Trabalho

Em 2004 foram desenvolvidas as seguintes ações:

- inspeções ambientais periódicas e análise de acidentes de trabalho ▶ 965;
- treinamento para os membros da CIPA ▶ 30;
- projeto Gerenciamento de Riscos Ambientais – Diagnóstico das situações de riscos do HCII, HCIII e HCIV, com mapeamento gráfico;
- elaboração e distribuição do manual “Trabalho sem dor uma questão de postura”. (3000 manuais – parceria com o Serviço de Fisioterapia);
- realização de campanha interna, através de 04 estandes montados nas unidades hospitalares do INCA, para comemorar o Dia Nacional de Combate ao Fumo e a Convenção-Quadro;
- atualização anual dos laudos técnicos periciais (Insalubridade, Periculosidade, Irradiação Ionizante, RX) de 100% dos funcionários lotados no INCA, com vínculo MS e Fundação Ary Frauzino;
- análise funcional / processo de trabalho para laudos técnicos (postos de trabalho) ▶ 100% dos laudos;
- confecção de 87 laudos técnicos (PPP e DSS 8030) para o INSS (aposentadoria especial);
- inspeção de 100% dos hidrantes e extintores de incêndio do INCA.

Programa de Medicina do Trabalho

- Implantação do Núcleo DISAT / SEST / HC-1;
- Implantação do Sistema Informatizado de ATMB (Acidente de Trabalho com Material Biológico) na Unidade Hospitalar HC-1, para teste com parceiros diretos envolvidos com cumprimento de protocolo (CCIH, Farmácia, Banco de Sangue, Emergência) e extensão da implantação do Sistema Informatizado de ATMB com novos parceiros – Serviços do Centro Cirúrgico (HC-1), Supervisão de Enfermagem (HC-1), CEMO, HC-2 – CCIH;
- Em 2004 foram realizados:
 - 5.080 atendimentos médicos.
 - 676 atendimentos de enfermagem.
 - 568 atendimentos social do Serviço Social para funcionários do INCA.

Programa de Prevenção, Promoção e Qualidade de Vida

- Realização de Convênio com o Instituto da Pessoa Humana para prevenção e tratamento de dependência química;
- Levantamento estatístico do estado nutricional dos funcionários, de acordo com as informações contidas nos prontuários, principalmente as dos exames periódicos (físico/bioquímicos) feitos pela equipe médica da DISAT. Foram analisados 897 prontuários em 2004;
- Palestra de prevenção de BK Pulmonar em profissionais de saúde nos HCIII/IV;
 - Campanha de Prevenção e Controle de Dengue: distribuição de material educativo;
 - Campanha de Imunização: Gripe Influenza ▶ 1.585 vacinados;
 - Campanha de Imunização: Hepatite B ▶ 1.818 vacinados;
 - Campanha de Prevenção e Controle de Conjuntivite.



Área de Ações Voluntárias – INCAvoluntário

A Área de Ações Voluntárias (INCAvoluntário) do INCA conta com 642 voluntários (142 a mais que no período anterior) e sete funcionários.

Na atuação do INCAvoluntário no exercício de 2004, ficou marcada a importância estratégica dessa área nos processos decisórios do Instituto. O INCAvoluntário passou a ter assento cativo no Conselho Deliberativo, nos Conselhos de Gestão Participativa nas Unidades Hospitalares e no Grupo do Projeto INCA de Humanização.

A nova responsabilidade de gerenciar a distribuição e a captação de insumos para a confecção das bolsas de alimentos e fraldas descartáveis superou todas as expectativas, possibilitando quase dobrar a meta de 520 bolsas para as quatro unidades hospitalares.

Outro destaque foi a realização do Seminário INCAvoluntário 2004, que contribuiu para a melhoria da qualidade do voluntariado, através do treinamento de mais de 200 voluntários do Instituto. O evento, de tão exitoso, deverá fazer parte do calendário de atividades do voluntariado.

Para coroar o trabalho realizado pela equipe de voluntários em 2004, o INCAvoluntário recebeu, pelo segundo ano consecutivo, o Troféu Beija-flor na categoria voluntário, concedido ao voluntário do HC III, Jorge Cardoso. O prêmio foi instituído pela ONG RioVoluntário e é um dos mais importantes do país.

Outras atividades de destaque

Apoio a campanhas de vacinação e prevenção

Pelo terceiro ano consecutivo, o INCAvoluntário colaborou com o Serviço de Enfermagem do INCA na Campanha de Vacinação, desenvolvida pela parceria entre o INCA e a Secretaria Municipal de Saúde. Houve solicitação aos voluntários para prestar ajuda na vacinação de idosos contra a gripe e na vacinação contra hepatite dos profissionais da assistência, no HCI. Na Campanha de Prevenção do câncer de pele “Não Importa a sua Praia – De 10 às 16h Salve a sua Pele” o INCAvoluntário prestou valiosa colaboração na distribuição de folhetos informativos à população, nas praias do Rio e Niterói-RJ, sempre aos sábados, de 14 de fevereiro a 13 de março.



Aprendendo a Empreender

O curso “Aprendendo a Empreender”, do Sebrae, foi ministrado por voluntários para pacientes do Hospital do Câncer II. Os voluntários receberam treinamento no Sebrae para serem multiplicadores do curso.

Leilão em benefício do INCA

O apoio da sociedade ao INCA refletiu-se em ações como o leilão beneficente, organizado pela Associação Brasileira de Pintores sobre Porcelana. O evento foi realizado no Clube Monte Líbano, como parte da XXVI Exposição de Pintura sobre Porcelana e VIII Exposição Internacional e arrecadou R\$ 5.350,00 (cinco mil, trezentos e cinquenta reais) para as atividades do INCAvoluntário. Os pacientes artesãos que freqüentam o Ateliê de Artes e Ofícios também tiveram oportunidade de vender seus artigos em um estande oferecido pela Associação, tendo arrecadado com as vendas R\$1.447,00 (hum mil, quatrocentos e quarenta e sete reais).

Inauguração do Bazar Incanto IV

Em junho, o Bazar Incanto IV iniciou suas atividades no Hospital do Câncer IV, oferecendo artesanato, jornais, revistas e artigos como absorventes higiênicos, sabonetes e chinelos, tendo arrecadado até dezembro quase R\$6.500,00 (seis mil e quinhentos reais), valor aplicado nas atividades desenvolvidas pelo INCAvoluntário nas unidades hospitalares.

Bolsas de alimentos e fraldas descartáveis

O INCAvoluntário passou a gerenciar, além da distribuição de bolsa de alimentos e fraldas descartáveis, a captação de alimentos para compor as bolsas, atividade até então realizada pela Associação de Amigos do Instituto Nacional de Câncer – Aminca. Desta forma, completou-se o desligamento entre o INCA e a AMINCA. O sucesso de captação de doações foi tamanho, que o INCAvoluntário fechou o ano com saldo suficiente para o período de janeiro a março – meses em que as doações diminuem. A média mensal de bolsas enviadas às unidades hospitalares para distribuição entre os pacientes é de 520. No entanto, em novembro e dezembro de 2004 esta média subiu para 750 bolsas.

Pin do INCAvoluntário

Aproveitando a comemoração do Dia Internacional do Voluntário, foi lançado o PIN do INCAvoluntário, distribuído gratuitamente a todos os voluntários em atuação no Instituto e colocado à venda para o público nos bazares Incanto, gerenciados pela Área.

Reconhecimento aos doadores

Dando início ao Programa de Valorização de Doadores, foi publicada no *site* do INCA a relação dos maiores colaboradores nos últimos quatro anos. Eles foram homenageados com um diploma de agradecimento durante as comemorações pelo Dia Internacional do Voluntariado.

Recrutamento de voluntários

O processo de recrutamento de voluntários foi aprimorado como resultado de parcerias internas e externas. Com o apoio da Coordenação de RH, o INCAvoluntário passou a realizar reuniões mensais com os candidatos a novos voluntários, para informá-los sobre a proposta de trabalho do voluntariado no Instituto. Através de parceria com a ONG Viva Rio, os participantes das oficinas de capacitação de voluntários oferecidas pelo Viva Rio puderam se candidatar a vagas no INCA.

Normas

Com apoio da Assessoria da Qualidade, o INCAvoluntário estabeleceu novas normas para as atividades de doação de materiais e ainda reviu as referentes à doação de bolsas de alimentos. Foram criadas ainda normas de conduta para recebimento de doações, prestação de contas e trabalho nos bazares.

Apoio à Seção de Pediatria

Completo-se mais um ano em que os voluntários da Recreação Infantil prestaram grande ajuda à Seção de Pediatria do INCA, desenvolvendo atividades lúdicas e educativas com as crianças, enquanto as mães dos pacientes infantis se reúnem com o Serviço de Pediatria. Os voluntários também colaboraram no acompanhamento das crianças ao Parque da Mônica.

Eventos Científicos

Palestra no Hospital Geral de Bonsucesso

Firmando-se como referência de voluntariado na área de saúde, principalmente de câncer, o INCAvoluntário prestou consultoria sobre o assunto ao Hospital Geral de Bonsucesso, tendo sido convidado a ministrar palestra no lançamento do programa de voluntariado daquela instituição.

Participação na 18ª Conferência Mundial de Voluntários

O INCAvoluntário participou da 18ª Conferência Mundial de Voluntários, promovida pela *International Association for Volunteer Effort* (IAVE) e realizada pela Federação Catalã de Voluntariado Social, de 17 a 21 de agosto, em Barcelona, Espanha. Os principais objetivos da Conferência foram a divulgação do trabalho voluntário no mundo e o compromisso com a defesa de valores como justiça e direitos humanos.

Participação no Congresso Internacional de Cuidados Paliativos e Dor

Realizado em outubro, o evento promoveu uma mesa redonda sobre o trabalho voluntário na área de Cuidados Paliativos, da qual participaram a supervisora do INCAvoluntário, como presidente da mesa; a voluntária responsável pela equipe de visita domiciliar, além de outros três voluntários que apresentaram trabalhos.

Variedade de atividades na rotina do INCAvoluntário em 2004: participação no Congresso Internacional de Cuidados Paliativos e Dor e a recreação dos pacientes infantis



Apoio a pacientes transplantados

O INCAvoluntário passou a atuar também junto aos pacientes submetidos ao transplante de medula óssea, hospedados durante o tratamento no Hotel Rio's Presidente, no centro do Rio. Em uma sala própria, os voluntários desenvolveram atividades de recreação, como artesanato, exibição de filmes, entre outras, para uma média de 15 pacientes que foram submetidos ao transplante de medula óssea.

Eventos Comemorativos

Festa do Dia das Crianças

A celebração do Dia das Crianças no INCA foi organizada pelo INCAvoluntário, com a participação da cantora Kelly Key e de outros artistas e com entrega de presentes e lanches. Aproximadamente 120 crianças e seus acompanhantes compareceram ao evento.

Confraternização de Natal

A tradicional festa de Natal das crianças, promovida pelo INCAvoluntário no Hospital do Câncer I, foi realizada para 140 pacientes infantis e seus acompanhantes, com a participação da cantora Kelly Key e do grupo Molejo. Brindes e presentes foram distribuídos pelo Papai Noel que visitou os pacientes internados na unidade. Também foram celebradas festas natalinas para 150 pacientes laringectomizados e para pacientes dos Hospitais do Câncer II, III e IV. Na ocasião, foram distribuídos *kits* de higiene pessoal e toalete aos pacientes. Deve ser destacada ainda a festa de Natal do Ateliê de Artes e Ofícios nos ambulatórios da Recepção Integrada (antiga Triagem).

Feira de Natal

Em dezembro, os pacientes artesãos do Ateliê de Artes e Ofícios e da Recreação do CEMO puderam expor e vender seus produtos em uma feira montada no INCA, que arrecadou R\$ 903,50 (novecentos e três reais e cinquenta centavos) com a venda dos materiais do INCAvoluntário e artesanatos. Foi atividade importante, sobretudo, para aumentar a auto-estima dos pacientes.

O apoio de celebridades na festa de Natal para os pacientes infantis






McDia Feliz

Participação do Incavoluntário na venda dos vales-sanduíche para o McDia Feliz. Este ano os voluntários venderam 6.042 vales e conseguiram arrecadar R\$33.231,00 (trinta e três mil duzentos e trinta e um reais) para o INCA.

Dia Internacional do Voluntário

As comemorações pelo Dia Internacional do Voluntário, no dia 6 de dezembro, foram realizadas no INCA com uma animada apresentação de voluntários músicos e a premiação dos doadores mais importantes. Cento e cinquenta voluntários prestigiaram o evento. Além disso, a ONG Rio Voluntário organizou no dia 19 um evento na praia de Copacabana para a divulgação das Metas do Milênio da ONU, chamadas pela campanha “Oito jeitos de mudar o mundo”. O INCA divulgou a meta nº6 – Prevenir e tratar AIDS, câncer e outras doenças – com a participação de técnicos de saúde e seis voluntários, distribuindo folhetos sobre os efeitos do fumo.



Casa de Apoio a Mulheres Mastectomizadas

Uma casa de apoio em Jacarepaguá, no Rio, para hospedar pacientes em tratamento no Hospital do Câncer III, com condições socioeconômicas desfavoráveis e domicílio com mais de 50 km de distância da unidade, foi oferecida ao INCA por uma ex-paciente de câncer de mama. A casa teve suas instalações estruturadas de acordo com orientações do INCAvoluntário, que também colaborou na organização do regimento do local, na elaboração do acordo de cooperação com o INCA e na integração dos profissionais do HC III no projeto.

Gestão Orçamentária

Para desenvolver as ações apresentadas, o INCA recebeu recursos orçamentários do Ministério da Saúde, bem como da Fundação Ary Frauzino para Pesquisa e Controle do Câncer – FAF, entidade de apoio para alocação de recursos humanos, aprimoramento dos recursos tecnológicos, adequação, disponibilidade de espaços físicos, etc. O apoio da FAF foi fundamental para que o INCA pudesse manter o pleno funcionamento de suas atividades.

Em 2004, o INCA movimentou recursos da ordem de R\$ 207 milhões provenientes do Ministério da Saúde, o que representou uma redução de 18,7% em relação ao exercício anterior.

Orçamento Executado em 2004	R\$ mil
Execução INCA	207.702
Repasses	–
Total	207.702

Execução INCA - por item de despesa	R\$ mil
Pessoal	48.378
Custeio	140.324
Investimento	18.999
Total	207.702

Execução INCA - por ação	R\$ mil			
	Ação	Custeio	Investimento	Total
Atenção à Saúde nos Hospitais da Rede Instituto Nacional de Câncer – INCACusteio		139.806	12.935	152.741
Implantação de Centros de Alta Complexidade Oncológica		463	6.064	6.527
Despesas Correntes		140.269	18.999	159.268
Contribuição à UICC		55	–	55
Total		140.324	18.999	159.323

Orçamento global executado em 2004	R\$ mil		
	Fonte	2003	2004
Ministério da Saúde		255.476	207.702
Fundação Ary Frauzino (FAF)		70.335	78.251
Total		325.811	285.953

Despesas de custeio	R\$ mil		
	Fonte	2003	2004
Execução INCA		125.544	140.324
Fundação Ary Frauzino (FAF)		8.890	8.367
Total		134.434	148.691

Investimento	R\$ mil		
	Fonte	2003	2004
Execução INCA		18.031	18.999
Fundação Ary Frauzino (FAF)		591	401
Total		18.622	19.400

Suprimento de Bens e Serviços

Em 2004, o INCA concentrou seus esforços na implantação de ações visando à otimização dos recursos, à modernização da gestão administrativa, à revisão e agilização dos processos, embasadas por treinamento e capacitação dos funcionários envolvidos no processo de suprimentos.

As principais medidas adotadas foram:

- treinamento e capacitação de 100% dos funcionários da Coordenação de Administração com ênfase em motivação, liderança e negociação;
- capacitação das equipes em Gerenciamento de Projetos;
- implementação do Sistema de Cotas de Consumo de Atendimento às Unidades;
- ampliação – de 1 para 9 – do número de licitações internacionais, inclusive pregões, gerando economia por eliminação de impostos (em processos);
- implementação de novas modalidades de pagamento das importações em substituição à Carta de Crédito;
- implementação de sistemática de negociação com fornecedores para a elaboração das estimativas de preços máximos a licitar, gerando reduções com impacto para 2005;
- negociações nas repactuações de contratos;
- redução dos processos emergenciais – Modalidade: 24-IV:
 - 2003 – R\$ 21,0 milhões
 - 2004 – R\$ 9,8 milhões
- redução dos processos de dispensa – de R\$ 2,126 milhões, em 2003 –, para R\$ 366 mil em 2004;
- ampliação do número de Registro de Preços:
 - 2003 – 26 processos
 - 2004 – 106 processos
- criação da Divisão de Administração Hospitalar com foco na gestão do ambiente hospitalar, enfatizando o conforto e o bem-estar do paciente e seus familiares e liberando a equipe de enfermagem para o atendimento ao paciente;
- otimização da gestão dos serviços terceirizados, por meio de treinamentos por parte das empresas contratadas, e com o apoio da equipe de administradores do ambiente hospitalar na disseminação dos conceitos de atendimento ao cliente;
- regularização do contrato de higienização (lavagem) de roupa, com a conclusão do processo licitatório, proporcionando uma economia anual de aproximadamente R\$ 1.300.000;
- eliminação do índice de 20% de relavagem de roupa, proporcionando uma economia anual de aproximadamente R\$ 275.760;

- implantação do Cartão de Crédito Corporativo, ampliando a transparência e o controle de pequenas despesas;
- atualização do Manual de Procedimentos de Patrimônio;
- criação da Divisão de Tecnologia Biomédica (DITEB) com ênfase no conceito de Engenharia Clínica, ampliando, de forma significativa, a gestão do parque de equipamentos médico-hospitalares instalado, de acordo com as diretrizes da Acreditação Hospitalar;
- apuração dos contratos de manutenção preventiva do parque de equipamentos médico-hospitalares (EMH), análise crítica do perfil de cobertura preventiva em vigência e distribuição de recursos (parque estimado de 4000 EMH com apenas 10 % com cobertura de manutenção preventiva);
- inclusão do Serviço de Engenharia Clínica nos processos de compra para fins de parecer técnico, especificação de equipamentos e recepção de material fornecido à Instituição;
- revisão dos processos internos de gerenciamento do parque de EMH e implantação, ainda em curso, de um novo modelo de gestão do ciclo de vida das tecnologias de suporte;
- implementação de programa de treinamento de usuários (médico e enfermeiros) para EMH no HC I, com previsão de ampliação e expansão para as demais unidades assistenciais;
- discussão e implantação, ainda em curso, de um novo fluxo de avaliação pré-instalação e recepção de EMH, com vistas a reduzir o tempo de parada de equipamentos que demandam adequação da infra-estrutura;
- assessoramento à Gerência de Risco e Gerência de Enfermagem em assuntos relacionados com Tecnovigilância.

Com a adoção dessas ações, os resultados mais significativos foram:

Recursos Licitados	R\$ 135.481.798,04
Custeio	R\$ 115.155.735,41
Investimento	R\$ 20.326.062,63
Redução alcançada em relação à estimativa de preços	R\$ 26.073.535,36
Custeio	R\$ 22.077.372,41
Investimento (19,2%)	R\$ 3.996.162,95

Redução de Gastos Efetivos

1 - Negociação com Fornecedores	Redução (R\$)
Embaladores (Processo 1733/2004)	412.732,00
Grampeadores Cirúrgicos (Processo 1039/2004)	3.555.015,00
Solução de Ácido Graxo (Processo 1779/2004)	166.600,00
Filtro de Barreira (Processo 1713/2004)	3.000,00
Kit de Laboratório (Processo 2145/2003)	200.000,00
Subtotal 1	4.337.647,00
2 – Licitações Internacionais	Redução (R\$)
Eliminação de Impostos	1.485.594,00
Subtotal 2	1.485.594,00
3 – Contratos	Redução (R\$)
Repactuações	1.433.600,00
Subtotal 3	1.433.600,00
Total Geral de Reduções	7.256.841,00

Redução de Gastos – Gestão de Equipamentos

1 – Revisão de Especificação Técnica	Redução (R\$)
Tomógrafo computadorizado – HC II	675.000,00
Aparelho de ultra-som – HC I	108.000,00
Monitor Multiparâmetro – HC III (RPA)	97.000,00
Monitor Multiparâmetro – HC I (CTI P)	7.500,00
Subtotal 1	887.500,00
2 - Negociação de ampliação de cobertura de garantia	Redução (R\$)
Lavadora – HC I (Endoscopia)	18.000,00
Aparelho de Anestesia – HC III	12.800,00
Subtotal 2	30.800,00
Total Apurado (R\$)	918.300,00

Taxa de conversão utilizada de US\$ 1,00 = R\$ 2,70



Obras

As obras executadas em 2004 equivaleram a uma área construída de 7.640 m² a um custo total de R\$ 9.764.672,00 (nove milhões, setecentos e sessenta e quatro mil e seiscentos e setenta e dois reais) e estão relacionadas a seguir, por setor.

Obras concluídas

REDOME

Transferência do setor, que funciona dentro do Hospital dos Servidores do Estado, para o prédio à Rua do Resende, nº 193.

Farmácia Central

Serviço de higienização necessário à conservação das instalações, bem como ao maior conforto aos usuários do setor e substituição da tubulação da torre de refrigeração devido à deteriorização existente.

Reforma da Divisão de Orçamentos e Finanças

Impermeabilização do teto.

Banco de Tumores

Reforma no prédio do Centro de Pesquisas para acomodação das instalações do Banco de Tumores e DNA.

Reforma e pavimentação dos jardins da Rua do Resende

Serviço de higienização necessário à conservação do bem patrimonial da Instituição, mantendo-se as características originais do prédio tombado pelo Patrimônio Histórico.

Central de Esterilização do Hospital do Câncer II

Reforma emergencial no Centro Cirúrgico do HC II, interditado devido ao risco de contaminação por infiltrações no teto e pelo sistema de condicionamento de ar na Central de Material, colocando em risco a vida de pacientes submetidos a cirurgias.

Varanda do auditório no 8º andar do Hospital do Câncer I

Troca do piso e rodapé, devido ao péssimo estado de conservação dos mesmos, causando infiltração no 7º andar, na ala D.

Gabinete da direção do Hospital do Câncer I

Reforma do espaço no 4º andar para acomodar o Gabinete da direção do HC I, Secretaria, sala de Assessores e chefia de Enfermagem.

Troca do Barrilete no Hospital do Câncer I

Serviço necessário, devido ao desgaste da tubulação, o que causava não só vazamentos, como contaminação na água distribuída.

Fechamento das janelas do Hospital do Câncer IV

Serviço necessário para dar segurança aos usuários, devido às constantes trocas de tiros entre o Morro dos Macacos e a Polícia.

Obras iniciadas no ano de 2004 e ainda em andamento

Rede de Vácuo e Ar Comprimido no Hospital do Câncer II

Serviço essencial para atender às necessidades do Hospital, visto que a Central existente não tem condições de dar suporte a todas as enfermarias e também não possui vácuo.

Laboratórios aplicados no 6º andar, ala D do Hospital do Câncer I

Obra necessária para implantação dos laboratórios do CEMO e Hematologia, o que possibilitará a ampliação do Ambulatório do CEMO.

Sétimo andar, ala D, Farmácia do Hospital do Câncer I

Obra para otimizar e concentrar as atividades de manipulação em uma única área próxima das áreas de aplicação dos medicamentos.

Cobertura do Pátio no Hospital do Câncer I

Recuperação da cobertura, possibilitando mais conforto para os usuários.

Ambulatório Provisório no Hospital do Câncer II

Obra necessária ao remanejamento do atual ambulatório do local onde será realizada uma grande ampliação das instalações da Unidade.

Enfermarias do Hospital do Câncer II

Instalação dos *splits* para prover melhores condições de trabalho e utilização dos espaços com mais conforto ambiental.

Radiologia no Hospital do Câncer III

Obra para ampliação e modernização do parque radiológico da unidade.

Prédio Área Técnica no Hospital do Câncer III

Obra para ampliação do número de vagas de estacionamento e aproveitamento da área para instalação de equipamentos técnicos do novo sistema de refrigeração e climatização de ar.

Laboratório no Hospital do Câncer III

Ampliação e modernização das instalações e implantação do CTI na Unidade.

Coordenação de Ensino e Divulgação Científica

Reformas para adequação do ambiente à criação de novos auditórios.

Estacionamento

Nivelamento e pavimentação do estacionamento externo do Complexo de Vila Isabel, HC III e HC IV com execução de drenagem superficial.

Tecnologia da Informação

A tecnologia da informação é atualmente uma ferramenta indispensável ao INCA para o seu pleno funcionamento e cumprimento dos objetivos institucionais. Em 2004, o Instituto manteve um elevado número de sistemas desenvolvidos e instalados, em atendimento às solicitações internas e externas. Estão relacionadas abaixo, por área de atuação do Instituto, as principais realizações.

Assistência



- Desenvolvimento do Sistema de Cadastro de Receptores de Medula Óssea;

- Desenvolvimento de *mini-site* na Internet para o Programa de Qualidade em Radioterapia (PQRT);



- Implantação do Sistema Hospitalar (ABSOLUTE) no Hospital do Câncer I;
- Boletim de triagem on-line;
- Desenvolvimento dos Indicadores Hospitalares do INCA;
- Implantação do sistema de Informações Clínicas para os serviços de Tórax, Broncoscopia, Protocolo Isoflavona, Cirurgia Plástica e Ginecologia;
- Implantação do sistema de radioterapia nas unidades hospitalares HC I e HC III;
- Desenvolvimento dos sistemas de consistência de APAC e AIH;
- Desenvolvimento do sistema de Fisioterapia;
- Distribuição automática de exames histopatológicos do Serviço Integrado Tecnológico de Citopatologia (SITEC);
- Desenvolvimento do resumo clínico único para a Divisão de Anatomia Patológica;

- Reformulação do layout dos marcadores celulares;
- Implementação de melhorias no módulo de Imunoterapia do banco de sangue;
- Desenvolvimento do projeto REDOME NET, em parceria com o DataSUS;
- Sistema de controle de dispensação de medicamentos restritos do INCA;
- Interface Esmeralda – Intranet – Histórico de informações da Seção de Patologia na Intranet;
- Implantação do número do Cartão Nacional de Saúde no sistema de administração do INCA.

Ensino

- Questionário via Internet – Diagnóstico de Recursos em Oncologia no Brasil;
- Implementação de atualizações no Sistema de Hotelaria;
- Melhorias no Sistema de apoio ao Concurso para Residência e Especialização;
- Reestruturação do Sistema Acadêmico.

RH

- Atualização do instrumento para avaliação de todos os funcionários (GDACT), incluindo os da FAF;
- Adequações no sistema de cotas de treinamento para permitir acesso a períodos anteriores;
- Unificação dos bancos de dados da CRH – Cadastro do pessoal MS, Movimentação de Pessoal, Atualização de centro de custos, Atualização do pessoal FAF;
- Implantação de um questionário na Intranet sobre as condições de Saúde dos funcionários;

A imagem mostra uma interface web de um sistema de cadastramento de funcionários. O formulário contém os seguintes campos e informações:

- Cargo:** AB INFORMAR SA
- Unidade:** 300000 - Cód. Área de Desenvolvimento Serrano
- Vínculo:** FAF
- Atualizado:** # Sim # Não
- Prazo Determinado:** # Sim # Não
- Nome Completo:** EDUARDO JOSÉ VICH
- Sexo:** # Masculino # Feminino
- Data Nascimento:** 11/02/1979
- UF (Naturalidade):** Rio de Janeiro
- Funcionalidade:** MATEMÁTICA
- Cidade (Naturalidade):** RIO DE JANEIRO
- CPF:** 054173782
- Identidade nº:** 115876252
- Orgão expedidor:** DF
- Expedido em:** 11/06/1999
- Plano de Saúde:** Bradesco/Qualidade
- Número:** 3443441
- Expedido em:** 05/05/2000
- Endereço para correspondência:** RUA HERMENEGILDO DE BARROS, 509
- Bairro:** SANTA TERESA
- Cidade:** RIO DE JANEIRO
- CEP:** 20041-900
- UF:** Rio de Janeiro
- País:** BRASIL

- Recadastramento do perfil dos funcionários via Intranet e Internet;

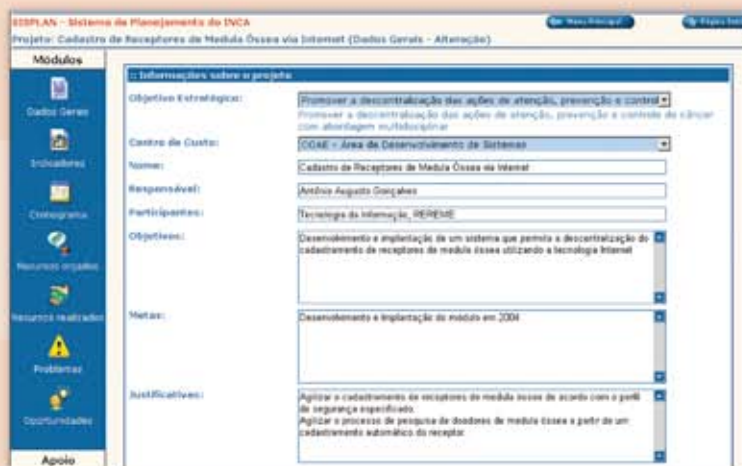
- Sistema de cadastramento das fichas médicas dos funcionários;
- *Workflow* de formulários eletrônicos para Avaliação de Período de Experiência e Solicitação de Contratação de Pessoal;
- Implantação do cartão magnético para tíquete refeição;
- Processos de seleção de novos funcionários pelo site do INCA na Internet;
- Levantamento de necessidades para o Concurso 2005, via Intranet.

Pesquisa

- Desenvolvimento do sistema de Controle de Protocolos de Pesquisa Clínica;
- Desenvolvimento de extrator do sistema de marcadores celulares para geração de relatórios;
- Desenvolvimento do Portal do Banco Nacional de Tumores.

Administração e Planejamento

- Desenvolvimento e Implantação do Sistema de Planejamento Institucional (SISPLAN);



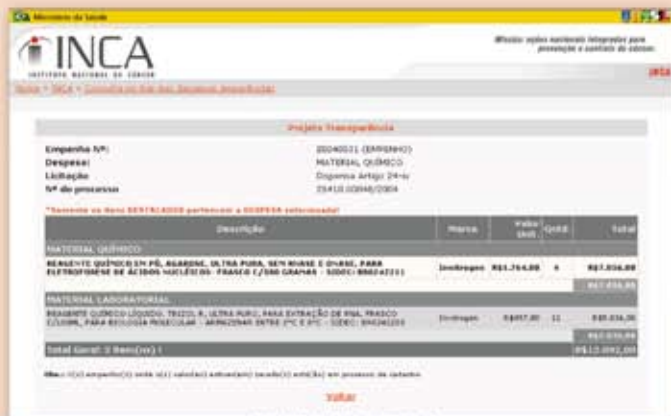
- Implantação do Módulo de Compras/Licitação de Registro de Preços;
- Desenvolvimento e Implantação do novo Cálculo de Consumo Médio Mensal (E.M.S.);

Cod.	UN	Qtde Total	Qtde Disp	Qtde Solicitada	VLIUnit	Data Entrega	Nº Empenho
430452	MF	444000	282008	<input type="text"/>	0,88	<input type="text"/>	
Origem: líquido, 99,5% de grau de pureza mínima. Sólido=22968							
430249	MF	17100	10952	<input type="text"/>	2,36	<input type="text"/>	
nitrogênio líquido 4-6							
430453	MF	12000	7477	<input type="text"/>	6,35	<input type="text"/>	
Dióxido carbon. 99,5% de grau de pureza mínima. Sólido=22972							

- Implantação de novas versões dos Relatórios de Planejamento de Compras e Almoxarifado;

- Reformulação do Relatório de Movimentação de Bens Patrimoniais (RMB);
- Implantação do Sistema de Manutenção na Engenharia Médica (SGWin);
- Implementação de novos processos de Registro de Preços;
- Retirada de suprimentos do trâmite no fluxo de solicitação (Notes);
- Criação do novo fluxo de eventos no COMUNICA e Alteração de modalidade de licitação;
- Rotinas de eliminação de requisição de material (E.M.S.) repetidas sem atendimento;
- Geração de informações para o TCU;
- Integração Fluxo de RP com HGB;

- Novo módulo de cotas de consumo, por Centro de Custo;
- Novos relatórios gerenciais e operacionais para a gestão de Suprimentos e Almoxarifado;
- Implantação dos softwares Go To Excel e Data Viewer;
- Geração de arquivo Inventário de bens FAF;
- Ativação do módulo de Inventário no EMS;



- Projeto Transparência – consulta às despesas empenhadas a partir de 2003.

Prevenção, Detecção Precoce e Vigilância

- Nova versão do Sistema de Registro Hospitalar (SISRHC) adequado às novas tabelas de diagnósticos em plataforma de software livre;
- Implantação da nova versão do Sistema de Base Populacional (SISBASEPOP) em plataforma de software livre;
- Nova versão do SISCOLO, em parceria com o DATASUS, adaptado ao novo fluxo de dados do SUS;
- Para o site do INCA: desenvolvimento do portal da vigilância de câncer e seus fatores de risco; versões eletrônicas das Estimativas de Câncer 2005, da publicação dos Registros Hospitalares de Câncer, da publicação VIGESCOLA e da publicação do Inquérito Domiciliar.

Desenvolvimento Institucional

- Implantação do novo site institucional na Internet (www.inca.gov.br), com formato de publicação e outros recursos como enquete e perfis distintos. Foram desenvolvidos ainda para o site: páginas comemorativas ao Dia Mundial sem Tabaco, Dia Nacional de Combate ao Fumo e Dia Nacional de combate ao câncer; interface para a inscrição online padronizada para todos os eventos do INCA e interface para a inscrição de voluntários pela Intranet e pela Internet;



- Implantação da seção “Fale com o Diretor” na Intranet;
- Integração do sistema ABSOLUTE com a Intranet.

Gestão da Qualidade

A Assessoria de Gestão da Qualidade, criada no INCA em 1999, tem como principal função prestar suporte técnico especializado em gestão de processos para todas as áreas do Instituto.

Em 2004, a Assessoria realizou as seguintes atividades:

- implantação da 1ª fase do processo de Acreditação Internacional, com a criação de 6 grupos facilitadores, treinados em metodologia do Manual Internacional de Padrões, disseminação entre todos os profissionais, e apoio à avaliação externa. Acreditação Hospitalar é o procedimento pelo qual uma instituição prestadora de serviços de saúde estimula a melhoria contínua de seus processos, sendo avaliada pelo Consórcio Brasileiro de Acreditação – entidade ligada à Joint International Commission for Healthcare, no Canadá. Para isto são aplicados padrões e indicadores de consenso internacional, ajudando a instituição a identificar e corrigir problemas, a conduzir um gerenciamento eficiente e efetivo e a melhorar a qualidade do cuidado.
- desenvolvimento de um sistema de indicadores de desempenho para o Hospital do Câncer IV.
- treinamento para cerca de 100 profissionais sobre ferramentas da qualidade e análise de processos e desempenho.
- treinamento sobre qualidade no atendimento para todas as recepcionistas.
- aplicação de pesquisa de satisfação do cliente na área de Assistência, que avalia anualmente o grau de aprovação dos serviços prestados pelo INCA aos pacientes e seus acompanhantes.
- apoio na implementação das Gerências de Risco nas quatro Unidades Hospitalares, com implantação dos sistemas de Hemovigilância, Tecnovigilância e Farmacovigilância.
- assessoramento e capacitação dos profissionais da Oncologia Clínica do HC I em Análise e Melhoria de Processos.
- reativação das comissões de Padronização de Impressos, Direitos dos Pacientes, Gerenciamento de Resíduos.
- elaboração e coordenação de seminários com os seguintes temas: Farmacovigilância, Eventos Adversos, Consentimento Informado, Direitos dos Pacientes e Organização do Prontuário.



Comunicação Social

A comunicação social é essencial para o fortalecimento da imagem e visibilidade do Instituto e como ferramenta de transformação da cultura institucional. Com estes objetivos são empreendidas várias ações sob a forma de campanhas e eventos (internos e externos), publicações impressas (folhetos, pôsteres, cartazes, brochuras, livros etc), publicações eletrônicas (*sites*, Intranet) e assessoria de imprensa.

Em 2004, a atuação do INCA nessa área, por meio da Divisão de Comunicação Social, concentrou-se no estreitamento das relações com a imprensa, mantendo-a continuamente com informações e sugestões de pautas importantes; no lançamento de um novo *site* na Internet e na coordenação da Campanha Nacional de Doação de Medula Óssea. Todas essas ações contribuíram para a recuperação da imagem e visibilidade institucional, abaladas desde a crise administrativa de agosto de 2003. Internamente, o papel da Comunicação Social foi igualmente estratégico, colaborando na implementação do novo modelo de gestão participativa e compartilhada e no desenvolvimento do Projeto INCA de Humanização e da Acreditação Hospitalar.

Campanhas e Eventos Externos

A Campanha Nacional de Doação de Medula Óssea *INCA solidário* foi iniciada como projeto-piloto no INCA, antecedida de ações internas de informação e sensibilização dos funcionários, com coletas de sangue realizadas em parceria com o Hemorio. Sob a coordenação da Divisão de Comunicação Social, o lançamento da Campanha ocorreu em cerimônia com as presenças do Ministro da Saúde, da atriz Cissa Guimarães – madrinha da Campanha – e com forte mobilização dos principais órgãos da imprensa. O objetivo é disseminar para todo o território nacional a importância de tornar-se doador voluntário de medula, através de alianças com as Forças Armadas, municípios e empresas dos setores público e privado.

Organização de eventos e coletivas de imprensa: Dia Nacional de Combate ao Câncer, Festa de Natal dos Funcionários, entrevista coletiva para a imprensa sobre a política de TMO e a comemoração dos 20 Anos do 1º Transplante de Medula Óssea (TMO) no CEMO/INCA

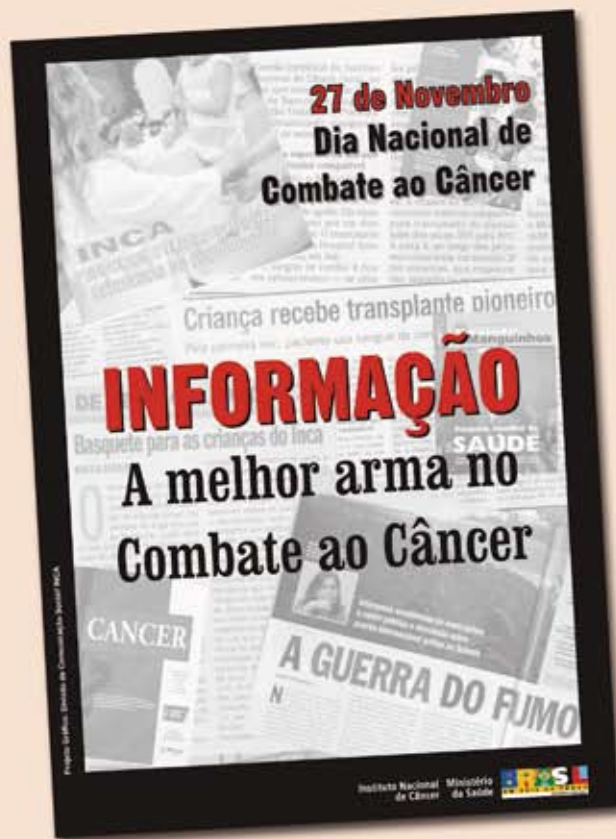


Durante todo o ano, a atuação na área de Comunicação Social propiciou ao INCA o apoio, promoção e organização de diversos eventos, entre os quais se destacam:

- Campanha de Prevenção ao Câncer de Pele (de fevereiro a março)
- Oficina “Envelhecimento no Contexto da Rede Mega Países” (março)
- Lançamento do Documento de Consenso para o Controle do Câncer de Mama (abril)
- Dia Mundial Sem Tabaco (maio)
- I Fórum Multidisciplinar sobre Ciência, Meio Ambiente e Câncer (junho)
- Dia Nacional de Combate ao Fumo – (agosto)
- Congresso Internacional de Cuidados Paliativos e Dor (outubro)
- Dia Nacional de Combate ao Câncer, com o lançamento da Estimativa da Incidência de Câncer no Brasil para 2005 (novembro)



A Campanha Nacional de Doação de Medula Óssea, na Marinha, e a Campanha de Prevenção do Câncer de Pele, nas praias





Campanha interna para
captação de doadores
de medula óssea

Campanhas e Eventos Internos

Dada a complexidade das ações do INCA, a comunicação interna é dirigida a um público diversificado, formado por profissionais com perfil multidisciplinar e vínculos distintos (servidores do Ministério da Saúde e funcionários da Fundação Ary Frauzino), colaboradores terceirizados, mais de 700 voluntários, pacientes e seus acompanhantes. Todos eles estão distribuídos em unidades descentralizadas.

Em 2004, foi elaborado um diagnóstico sobre a comunicação interna no INCA, com o objetivo de tornar os veículos mais ágeis, enfatizar a política de participação coletiva e a transparência nas relações, além de estimular a integração entre todos os atores. A pesquisa de opinião, realizada pela Divisão de Comunicação Social, resultou em um plano de comunicação para os funcionários e pacientes.

As atividades nessa área foram marcadas pela organização, produção e divulgação das seguintes campanhas e eventos internos:

- o Simpósio Internacional do INCA e do Instituto Nacional de Traumatologia-Ortopedia (INTO) para abordagem de técnicas e métodos terapêuticos mais avançados da doença metastática vertebral;
- a instalação do Conselho Deliberativo;
- a SIPAT (de 27/09 a 1/10);
- o lançamento do processo de Acreditação Hospitalar no INCA;
- a inauguração do auditório do HC IV;
- o acompanhamento do processo de licitação dos serviços de clipping impresso e eletrônico;
- a campanha interna para captação de doadores de medula óssea;
- a campanha Criança mais Feliz;
- a campanha interna de Vacinação contra Hepatite B.

Além das ações para estimular a doação de sangue entre os funcionários, realizadas mensalmente, foram realizados outros eventos comemorativos, com destaque para a Festa de Fim de Ano, com apresentações de teatro, entre outras atrações.

Comunicação Digital – Internet e Intranet

Em março de 2004 o INCA lançou um novo portal de informações e serviços na Internet, dirigido a três categorias distintas de público: público geral, profissionais de saúde e gestores de saúde. Com crescente importância estratégica, o novo portal registrou, em 9 meses de existência, 1.826.597 acessos (excetuando os usuários do INCA e da Fundação Ary Frauzino), com média aproximada de 203 mil acessos mensais.

Contribuíram para este resultado a implementação do *mini-site* do Programa de Qualidade em Radioterapia, do *hotsite* da Campanha de Câncer de Pele, do *hotsite* para o Dia Nacional de Combate ao Câncer e das páginas sobre Vigilância Epidemiológica.

Outra ferramenta digital de suma importância é a Intranet do Instituto, que viabiliza a publicação e captação descentralizada de informações e a gestão de processos em quase todos os setores. Em 2004, esta ferramenta teve desempenho bastante razoável, totalizando 709.718 acessos contra 531.534 acessos no exercício anterior, com um crescimento de quase 34%. A migração gradual de processos clínicos e administrativos para a Intranet, a postagem das informações relevantes sobre o INCA, disponíveis para consulta nos 365 dias do ano, 24 horas ao dia - e a implementação de enquetes, mais serviços e canais de comunicação – como o Fale com o Diretor, por exemplo – ampliaram a participação dos usuários.

Cobertura na Imprensa

A incorporação dos serviços de assessoria de imprensa, antes terceirizados, resultou não só em maior controle e qualidade na divulgação das informações, como em aumento da visibilidade institucional nos meios de comunicação, através do estreitamento das relações com a mídia. Com isto, observou-se na imprensa a recuperação da visibilidade positiva do Instituto. Em pesquisa realizada pela Divisão de Comunicação Social, verificou-se que somente nos últimos seis meses do ano foram publicadas 1.314 matérias espontâneas em veículos impressos de grande circulação no país (Folha de São Paulo, O Estado de São Paulo, O Globo, Veja, Época), sendo 1.106 em jornais e 208 em revistas. Esta cobertura correspondeu a 211,6 páginas inteiras de jornal e 324 páginas inteiras de revista, com uma economia equivalente de 50 milhões de reais, uma vez que as matérias foram todas publicadas gratuitamente.



Publicações

O INCA publica, quinzenalmente, um boletim informativo para seus funcionários – o Informe INCA. Em 2004, foram produzidas 24 edições, mantendo-se uma frequência ininterrupta desde que este *house organ* foi relançado, em 1996. Outro boletim – o Informe do INCAvoluntário – tem periodicidade trimestral, com o objetivo de relatar as atividades de maior destaque desenvolvidas pelos mais de 700 voluntários do Instituto.

Além das publicações de rotina, foram produzidas várias peças informativas, tais como o Regimento Interno do INCAvoluntário, folhetos e cartazes para o SISPLAN, Dia Nacional de Combate ao Câncer (“Informação: a melhor arma no combate ao câncer”), Dia Mundial sem Tabaco (“O Cigarro causa Prejuízo para o Brasil”), McDia Feliz e Campanha INCAsolidário e a cartilha “Direitos do Paciente com Câncer”.

Entre os livros mais importantes publicados em 2004, devem ser destacados o “Inquérito Domíliciar sobre Comportamentos de Risco e Morbidade Referida de Doenças e Agravos não-Transmissíveis”, “Vigescola: Vigilância de Tabagismo em Escolares” e “Estimativa 2005: Incidência por Câncer no Brasil”.

Comunicação com Pacientes e Funcionários

A comunicação com pacientes e funcionários é vital para o bom funcionamento do Instituto. Nesse particular, as caixas de comunicação distribuídas em todas as unidades têm papel estratégico para facilitar o envio de sugestões e reclamações às instâncias diretivas. Os quadros de avisos oficiais e livres garantem o acesso de todos às informações do Instituto. Nos quadros oficiais registraram-se, em 2004, 6.812 atualizações (4,8% de aumento em relação a 2003), enquanto que nos quadros livres houve 10.632 atualizações (24% a mais que no período anterior). Através das caixas de comunicação, foram recebidos 806 formulários (795 em 2003).



Divulgação Técnico-Científica

A divulgação de conhecimento técnico-científico é uma atividade importante voltada à capacitação e atualização de profissionais da saúde, contribuindo, assim, para o desenvolvimento de todas as áreas de atuação do INCA. Entre suas atribuições, o Instituto tem como objetivo disseminar o conhecimento oncológico produzido nas esferas internacional, nacional e local. Este objetivo é alcançado através do planejamento e avaliação de ações do Sistema Integrado de Bibliotecas (SIBI), da produção de material educativo e da publicação da Revista Brasileira de Cancerologia.

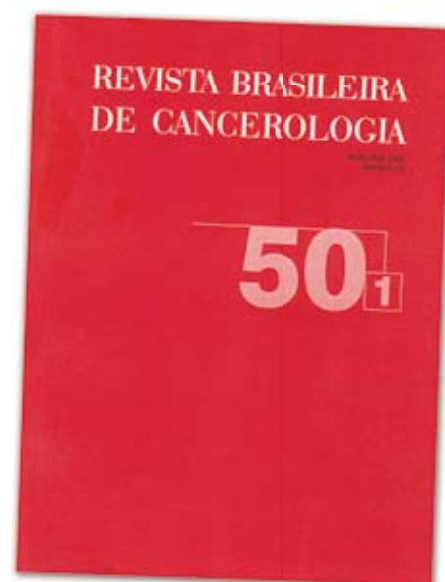
O Sistema Integrado de Bibliotecas (SIBI) do INCA, vinculado à Coordenação de Ensino e Divulgação Científica, possui um extenso acervo de títulos de periódicos, livros, teses, dissertações, monografias, fitas de vídeo e CD-ROM em todas as unidades assistenciais, na Coordenação de Prevenção e Vigilância e na DIPAT. Todo este acervo está inserido no Sistema CARIBE (Catalogação, Recuperação e Informação Bibliográfica) e também pode ser acessado pela Intranet de qualquer unidade do INCA.

O SIBI presta os seguintes serviços: atendimento à comunidade científica interna e externa; apoio reprográfico (cópia) e auto-serviço; comutação bibliográfica (SCAD) paga pelo usuário; busca bibliográfica na Internet; e envio de cópias de artigo solicitado via Intranet (para funcionários e alunos da pós-graduação).

O conhecimento produzido pelos profissionais do INCA é publicado desde 2001 no catálogo de teses e dissertações, nos relatórios anuais do Instituto e na Intranet. O SIBI INCA oferece outros serviços além da consulta ao acervo e elaboração do catálogo da produção científica: comutação bibliográfica (SCAD) paga pelo usuário; busca bibliográfica na Internet; apoio reprográfico (cópia).

A Revista Brasileira de Cancerologia (RBC) é o órgão oficial do INCA, desde 1947, para publicação trimestral de artigos, normas técnicas e condutas, notas, debates e informes produzidos por profissionais graduados, colaboradores do Instituto e profissionais de todas as áreas ligadas à Oncologia. A Revista é publicada na íntegra em formato eletrônico no site do Instituto, e em formato impresso, sendo distribuída gratuitamente entre as bibliotecas universitárias, centros de estudo das unidades assistenciais de oncologia, sociedades científicas, profissionais e ex-alunos do INCA.

Com tiragem de 3.500 exemplares e indexada à base de dados LILACS (Literatura Latino-Americana em Ciências da Saúde) a RBC comemorou, em 2004, 50 edições (com quatro volumes anuais) e passou a fazer parte do acervo de títulos nacionais, com classificação nível B pelo programa QUALIS. A Revista também passou a ser acessada pelo portal da CAPES – www.periodicos.capes.gov.br.

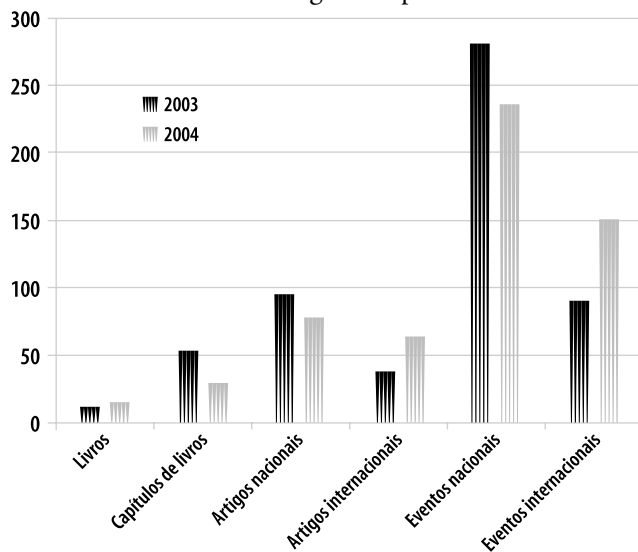


PRODUÇÃO TÉCNICO-CIENTÍFICA 2003 – 2004

A produção técnico-científica dos profissionais do INCA nos últimos anos tem apresentado mudanças em relação ao número e tipos de trabalhos divulgados na área da Oncologia.

O gráfico 1 apresenta os dados consolidados do Instituto como um todo, segundo os tipos de trabalhos desenvolvidos e ano de publicação. Nele podem ser observados um aumento expressivo de artigos publicados em periódicos internacionais e de apresentações de trabalhos em eventos científicos internacionais.

Gráfico 1 – Produção técnico-científica dos profissionais do INCA segundo tipo de trabalho e ano



A seguir são apresentados os trabalhos técnico-científicos produzidos, organizados por grupos, de acordo com o tipo de trabalho: livros e capítulos de livros, artigos nacionais e internacionais, e apresentação em eventos nacionais e internacionais. Nestas categorias, estão organizados por serviços, divisões e áreas de conhecimento.

Livros e Capítulos de livros

O INCA tem empreendido esforços para divulgar informações sobre prevenção, diagnóstico e tratamento oncológico. A Tabela 1 apresenta as publicações em formato de livros, segundo informações dos serviços e divisões das áreas assistenciais e de pesquisa e áreas de conhecimento. Nota-se que a produção em 2004 registrou um crescimento de 55% em relação ao ano anterior, devido ao aumento das publicações voltadas para o SUS.

Tabela 1 – Números absolutos de livros publicados em 2003 e 2004 conforme serviço de origem.

Serviços	Livros	Livros	
		2003	2004
INCA	Institucional	4	11
Serviços	Abdome	4	-
	Ginecologia	-	1
	Nutrição	1	-
	Pesquisa Clínica	-	1
	Tórax	-	1
Total		9	14

Na Tabela 2 são apresentados os capítulos de livros publicados neste mesmo período. Apesar da redução de publicações de capítulos de livros no ano de 2004, observa-se que um número maior de serviços, divisões e áreas de conhecimento contribuiu para esse tipo de produção.

Tabela 2 – Números absolutos de capítulos de livros publicados em 2003 e 2004 de acordo com o serviço, divisões e áreas de conhecimento.

Serviços	Cap. Livros		
	2003	2004	
Assistenciais	Abdome	29	-
	Anestesiologia	1	1
	Cabeça e Pescoço	3	-
	Cirurgia. Pediátrica	1	-
	Clínica Médica	1	-
	CTI	3	-
	Ginecologia	-	8
	Hematologia	-	2
	Nutrição	-	1
	Tórax	11	2
Divisões de Pesquisa	Biologia Celular	-	1
	Farmacologia	-	1
	Genética	-	4
	Pesquisa Clínica	-	3
Áreas de conhecimento	Ensino	-	1
	Transplante de Medula Óssea	-	2
	Total	49	26

A seguir estão listadas estas publicações por ordem alfabética dos serviços, divisões e áreas de conhecimento.

Institucional

BRASIL. Ministério da Saúde. Instituto Nacional de Câncer. **Abordagem inicial dos tumores ósseos**. Rio de Janeiro: INCA, 2004. 24 p.

BRASIL. Ministério da Saúde. Instituto Nacional de Câncer. **Câncer no Brasil**: dados dos registros de base populacional, volume 3. Rio de Janeiro: INCA, 2003. 208 p., il.

BRASIL. Ministério da Saúde. Instituto Nacional de Câncer. **Deixando de fumar sem mistérios**. Rio de Janeiro: INCA, 2004. 20 p.

BRASIL. Ministério da Saúde. Instituto Nacional de Câncer. **Deixando de fumar sem mistérios**: benefícios obtidos após parar de fumar. Rio de Janeiro: INCA, 2004. 7 p.

BRASIL. Ministério da Saúde. Instituto Nacional de Câncer. **Deixando de fumar sem mistérios**: entender por que se fuma e como isso afeta a saúde. Rio de Janeiro: INCA, 2004. 11 p.

BRASIL. Ministério da Saúde. Instituto Nacional de Câncer. **Deixando de fumar sem mistérios**: manual do coordenador. Rio de Janeiro: INCA, 2004. 83 p.

BRASIL. Ministério da Saúde. Instituto Nacional de Câncer. **Deixando de fumar sem mistérios**: os primeiros dias sem fumar. Rio de Janeiro: INCA, 2004. 15 p.

BRASIL. Ministério da Saúde. Instituto Nacional de Câncer. **Deixando de fumar sem mistério**: como vencer obstáculos para permanecer sem fumar. Rio de Janeiro: INCA, 2004. 14 p.

BRASIL. Ministério da Saúde. Instituto Nacional de Câncer. **Estimativas da incidência e mortalidade por câncer no Brasil, 2003**. Rio de Janeiro: INCA, 2003. 91 p., il.

BRASIL. Ministério da Saúde. Instituto Nacional de Câncer. **Falando sobre câncer do intestino**. Rio de Janeiro: INCA, 2003. 36 p.

BRASIL. Ministério da Saúde. Instituto Nacional de Câncer. **Manual de elaboração de trabalho de conclusão de curso**. Rio de Janeiro: INCA, 2004. 38 p.

BRASIL. Ministério da Saúde. Instituto Nacional de Câncer. **Programa de ensino do INCA**. Rio de Janeiro: INCA, 2004. 457 p.

BRASIL. Ministério da Saúde. Instituto Nacional de Câncer. **Registro hospitalar de câncer**: dados dos hospitais do INCA, relatório anual de 1994/1998. Rio de Janeiro: INCA, 2004. 431 p.

BRASIL. Ministério da Saúde. Instituto Nacional de Câncer. **Trabalho sem dor**: uma questão de postura. Rio de Janeiro: INCA, 2003.

Abdome

CORREIA, M. M. A criação do capítulo brasileiro da International Hepato-Pancreato-Biliary Association. In: CORREIA, M. M.; MELLO, E. L. R.; SANTOS, C. E. R. (Org.). **Cirurgia do câncer hepatobiliar**. Rio de Janeiro: Revinter, 2003. v. 1, p. 376-389.

CORREIA, M. M. Sumário das condutas nas neoplasias hepatobiliares. In: CORREIA, M. M.; MELLO, E. L. R.; SANTOS, C. E. R. (Org.). **Cirurgia do câncer hepatobiliar**. Rio de Janeiro: Revinter, 2003. v. 1, p. 361-365.

CORREIA, M. M.; KURODA, B. Abordagem glissoniana. In: CORREIA, M. M.; MELLO, E. L. R.; SANTOS, C. E. R. (Org.). **Cirurgia do câncer hepatobiliar**. Rio de Janeiro: Revinter, 2003. v. 1, p. 288-290.

CORREIA, M. M.; MELLO, E. L. R.; SANTOS, C. E. R. (Org.). **Cirurgia do câncer hepatobiliar**. Rio de Janeiro: Revinter, 2003. v.1, 436 p.

CORREIA, M. M.; MELLO, E. L. R.; SANTOS, C. E. R. Hepatectomia esquerda. In: CORREIA, M. M.; MELLO, E. L. R.; SANTOS, C. E. R. (Org.). **Cirurgia do câncer hepatobiliar**. Rio de Janeiro: Revinter, 2003. v. 1, p. 238-239.

CORREIA, M. M.; RIBEIRO FILHO, J.; SANTOS, C. E. R. Tumores benignos. In: VINHAÉS, J. C. (Ed.). **Clínica e terapêutica cirúrgicas**. 2. ed. Rio de Janeiro: Guanabara Koogan, 2003. p. 1111-1125.

CORREIA, M. M.; SANTOS, C. E. R.; MELLO, E. L. R. Lobectomia hepática esquerda. In: CORREIA, M. M.; MELLO, E. L. R.; SANTOS, C. E. R. (Org.). **Cirurgia do câncer hepatobiliar**. Rio de Janeiro: Revinter, 2003. v. 1, p. 248-250.

CORREIA, M. M.; SANTOS, C. E. R.; MELLO, E. L. R. Ultra-sonografia intra-operatória e cirurgia hepatobiliar. In: CORREIA, M. M.; MELLO, E. L. R.; SANTOS, C. E. R. (Org.). **Cirurgia do câncer hepatobiliar**. Rio de Janeiro: Revinter, 2003, v. 1, p. 196-205.

FERNANDES, P. H. S.; MELLO, E. L. R.; FRAUZINO, A.; SOUZA FILHO, O.; SALOMÃO, A. R.; CORREIA, M. M. Hepatectomias no Instituto Nacional de Câncer: período 1955-1995. In: CORREIA, M. M.; MELLO, E. L. R.; SANTOS, C. E. R. (Org.). **Cirurgia do câncer hepatobiliar**. Rio de Janeiro: Revinter, 2003. p. 166-171.

KESLEY, R.; YDY, L. R. A.; FERNANDES, E. S. M.; CORREIA, M. M. Hepatectomias no câncer da vesícula biliar. In: CORREIA, M. M.; MELLO, E. L. R.; SANTOS, C. E. R. (Org.). **Cirurgia do câncer hepatobiliar**. Rio de Janeiro: Revinter, 2003. v. 1, p. 266-268.

LYNGE, D. C.; WEISS, B. D. **Problemas cirúrgicos e procedimentos em emergências médicas**. Rio de Janeiro: Revinter, 2003.

MARINS, C. A. M.; LUGÃO, R. S.; YDY, L. A.; VALADÃO, M. V.; CORREIA, M. M.; SANTOS, C. E. R.; MELLO, E. L. R.; KESLEY, R. Tratamento do carcinoma hepatocelular no Instituto Nacional de Câncer - HCI: 1996-2000. In: CORREIA, M. M.; MELLO, E. L. R.; SANTOS, C. E. R. (Org.). **Cirurgia do câncer hepatobiliar**. Rio de Janeiro: Revinter, 2003. p. 175-176.

MELLO, E. L. R.; CORREIA, M. M.; FERNANDES, P. H. S.; SOUZA FILHO, O.; PEREIRA, A. F.; OLIVEIRA JÚNIOR, L. C. Histórico da hepatectomia no INCA. In: CORREIA, M. M.; MELLO, E. L. R.; SANTOS, C. E. R. (Org.). **Cirurgia do câncer hepatobiliar**. Rio de Janeiro: Revinter, 2003. v. 1, p. 164-165.

MELLO, E. L. R.; CORREIA, M. M.; SANTOS, C. E. R.; CORRÊA, J. H. S.; VERAS, A.; MARINS, C. A. M.; LUGÃO, R. Tratamento cirúrgico das metástases colo-retais: experiência do INCA. In: CORREIA, M. M.; MELLO, E. L. R.; SANTOS, C. E. R. (Org.). **Cirurgia do câncer hepatobiliar**. Rio de Janeiro: Revinter, 2003. v. 1, p. 189-191.

MELLO, E. L. R.; OLIVEIRA, A. M.; SARDOU, L.; CORREIA, M. M.; SANTOS, C. E. R. Hepatectomia direita. In: CORREIA, M. M.; MELLO, E. L. R.; SANTOS, C. E. R. (Org.). **Cirurgia do câncer hepatobiliar**. Rio de Janeiro: Revinter, 2003. p. 235-237.

MELLO, E. L. R.; QUADROS, C. A.; NASCIMENTO, G.; CORREIA, M. M.; SANTOS, C. E. R. Tratamento cirúrgico de metástases hepáticas de outros tumores. In: CORREIA, M. M.; MELLO, E. L. R.; SANTOS, C. E. R. (Org.). **Cirurgia do câncer hepatobiliar**. Rio de Janeiro: Revinter, 2003. p. 155-163.

MONTEIRO, M.; RIBEIRO FILHO, J.; SANTOS, C. E. R. Tumores hepáticos. In: VINHAÉS, J. C. **Clínica e terapêutica cirúrgicas**. Rio de Janeiro: Guanabara Koogan, 2003. p. 1011-1025.

NAJMALDIN, A. **Videocirurgia**: manual prático. Rio de Janeiro: Revinter, 2003.

OLIVEIRA, C. C.; SALOMÃO, L. R.; PATURY, P.; CORREIA, M. M.; VERAS, A. Tratamento dos tumores neuroendócrinos metastáticos para o fígado. In: CORREIA, M. M.; MELLO, E. L. R.; SANTOS, C. E. R. (Org.). **Cirurgia do câncer hepatobiliar**. Rio de Janeiro: Revinter, 2003. p. 149-154.

RIBAS JUNIOR, J. R.; RIBEIRO FILHO, J.; SANTOS, C. E. R. Cistos e abscessos hepáticos. In: VINHAÉS, J. C. **Clínica e terapêutica cirúrgicas**. Rio de Janeiro: Guanabara Koogan, 2003. p. 1020-1029.

RIBAS JUNIOR, J. R.; RIBEIRO FILHO, J.; SANTOS, C. E. R. Hipertensão portal: tratamento cirúrgico. In: VINHAÉS, J. C. **Clínica e terapêutica cirúrgicas**. Rio de Janeiro: Guanabara Koogan, 2003. p. 1034-1039.

SANTOS JUNIOR, E. D.; FERNANDES, E. S. M.; RIBEIRO FILHO, J.; MAIA, R.; SILVEIRA, V. G.; SANTOS, C. E. R. Transplante hepático. In: VINHAÉS, J. C. **Clínica e terapêutica cirúrgicas**. Rio de Janeiro: Guanabara Koogan, 2003. p. 1059-1066.

SANTOS, C. E. R. Metástases hepáticas do câncer de mama. In: CORREIA, M. M.; MELLO, E. L. R.; SANTOS, C. E. R. (Org.). **Cirurgia do câncer hepatobiliar**. Rio de Janeiro: Revinter, 2003. p. 147-148.

SANTOS, C. E. R.; AZOULAY, D.; SMAIL, A.; BISMUTH, H. Embolização portal: indicações e técnica. In: CORREIA, M. M.; MELLO, E. L. R.; SANTOS, C. E. R. (Org.). **Cirurgia do câncer hepatobiliar**. Rio de Janeiro: Revinter, 2003. p. 206-211.

SANTOS, C. E. R.; CORRÊA, J. H. S. Técnicas cirúrgicas: modalidades de clampamento hepático. In: CORREIA, M. M.; MELLO, E. L. R.; SANTOS, C. E. R. (Org.). **Cirurgia do câncer hepatobiliar**. Rio de Janeiro: Revinter, 2003. p. 284-287.

SANTOS, C. E. R.; MELLO, E. L. R.; CORREIA, M. M. Hepatectomia esquerda alargada. In: CORREIA, M. M.; MELLO, E. L. R.; SANTOS, C. E. R. (Org.). **Cirurgia do câncer hepatobiliar**. Rio de Janeiro: Revinter, 2003.. p. 238-239.

SANTOS, C. E. R.; MELLO, E. L. R.; CORREIA, M. M. Plurissegmentectomias. In: CORREIA, M. M.; MELLO, E. L. R.; SANTOS, C. E. R. (Org.). **Cirurgia do câncer hepatobiliar**. Rio de Janeiro: Revinter, 2003. v. 1, p. 258-267.

SANTOS, C. E. R.; REZENDE, G.; CASTRO, L. S.; FARINA, R.; YDY, L. R. A.; LANDIM, F. M. Complicações pós-ressecções hepáticas. In: CORREIA, M. M.; MELLO, E. L. R.; SANTOS, C. E. R. (Org.). **Cirurgia do câncer hepatobiliar**. Rio de Janeiro: Revinter, 2003. p. 69-76.

SANTOS, C. E. R.; RIBEIRO FILHO, J.; REZENDE, G. Anatomia cirúrgica: pré e pós-operatório e técnica operatória. In: VINHAES, J. C. **Clínica e terapêutica cirúrgicas**. Rio de Janeiro: Guanabara Koogan, 2003.. p. 911-1010.

SCOTT-CONNER, C. Sages: manual de videocirurgia e endoscopia digestiva. In: CORREIA, M. M.; MELLO, E. L. R.; SANTOS, C. E. R. (Org.). **Cirurgia do câncer hepatobiliar**. Rio de Janeiro: Revinter, 2003.

SOUZA FILHO, O.; REIS, T. C. S. Técnica preconizada de lobectomia hepática direita (hepatectomia direita alargada - IV, V, VI, VIII). In: CORREIA, M. M.; MELLO, E. L. R.; SANTOS, C. E. R. (Org.). **Cirurgia do câncer hepatobiliar**. Rio de Janeiro: Revinter, 2003. p. 243-247.

THAL, E. **Tratamento cirúrgico do trauma**: atlas e texto. 2. ed. Rio de Janeiro: Revinter, 2003.

YDY, L. R. A.; LUGÃO, R. S.; MARINS, C. A. M.; SANTOS, C. E. R.; CORREIA, M. M. Hepatectomias no INCA: 1996-2000. In: CORREIA, M. M.; MELLO, E. L. R.; SANTOS, C. E. R. (Org.). **Cirurgia do câncer hepatobiliar**. Rio de Janeiro: Revinter, 2003. v. 1, p. 172-174.

Anestesiologia

AZEVEDO, M.; NUNES, B. C.; LACERDA, M.; PEREIRA, A. C. P. M.; OEST, F. Dor aguda. In: CAVALCANTI, I. L.; NUNES, M. M. **Dor**. Rio de Janeiro, 2003. p. 95-166.

SOARES NETO, J. J. Medicina perioperatória e cuidados intensivos em ginecologia oncológica. In: FIGUEIREDO, E. M. A.; MORALES, G. M. **Ginecologia oncológica**. Rio de Janeiro: Revinter, 2004. p. 221-230.

Biologia Celular

VIOLA, J.P.B.; TEIXEIRA, L.K.; WERNECK, M.B.F. Imunologia tumoral. In: FERREIRA, C. G.; ROCHA, J. C. **Oncologia molecular**. São Paulo: Atheneu, 2004. p. 105-112.

Cabeça e Pescoço

KLIGERMAN, J.; LIMA, R. A.; FARIAS, T. P. Tumores de faringe. In: VINHAES, J. C. (Ed.). **Clínica e terapêutica cirúrgicas**. Rio de Janeiro: Guanabara Koogan, 2003.

LIMA, R. A.; KLIGERMAN, J.; SANTOS, I. C. Afecções cirúrgicas da cabeça e pescoço: glândulas salivares. In: VINHAES, J. C. (Ed.). **Clínica e terapêutica cirúrgicas**. Rio de Janeiro: Guanabara Koogan, 2003.

LIMA, R. A.; KLIGERMAN, J.; SANTOS, I. C. Afecções cirúrgicas da cabeça e pescoço: tumores e má formação congênitas do pescoço. In: VINHAES, J. C. (Ed.). **Clínica e terapêutica cirúrgicas**. Rio de Janeiro: Guanabara Koogan, 2003.

Cirurgia Pediátrica

GONÇALVES, A. R.; MARIÑO, C. H. V.; CARVALHO, R. V.; BACH, R. W.; FONSECA, T. C.; MACHADO, A. L. Hepatoblastoma: experiência do Serviço de Cirurgia Pediátrica do Instituto Nacional de Câncer. In: CORREIA, M. M.; MELLO, E. L. R.; SANTOS, C. E. R. (Org.). **Cirurgia do câncer hepatobiliar**. Rio de Janeiro: Revinter, 2003.

Clínica Médica

GERUDE, M. Diabetes e cirurgia. In: OLIVEIRA, J. E. P.; MILECH, A. **Diabetes Mellitus**: clínica, diagnóstico, tratamento multidisciplinar. Rio de Janeiro: Atheneu, 2003. p. 253-264.

CTI

SALLUH, J. I. F. Ventilação não invasiva com pressão positiva em pacientes com DPOC, edema pulmonar cardiogênico e pneumonia comunitária: efeitos agudos e prognóstico. In: DAVID, C. M. N.; NACUL, F. E. **Atualização em medicina intensiva**. Rio de Janeiro: Revinter, 2003. p. 137-141.

SALLUH, J. I. F. Ventilação não-invasiva com pressão positiva associadas a exacerbação de DPOC. In: DAVID, C. M. N.; NACUL, F. E. **Atualização em medicina intensiva**. Rio de Janeiro: Revinter, 2003, p. 133-137.

SALLUH, J. I. F.; BOZZA, F. A. Embolia pulmonar. In: DAVID, C. M. N.; NACUL, F. E. **Medicina intensiva**: diagnóstico e tratamento. Rio de Janeiro: Revinter, 2003, p. 257-264.

Farmacologia

SUAREZ-KURTZ, G. Farmacologia/ Farmacogenômica. In: FERREIRA, C. G.; ROCHA, J. C. **Oncologia molecular**. São Paulo: Atheneu, 2004, p. 395-405.

Genética

SEUÁNEZ, H. N.; MOREIRA, M. A.; OTAZÚ, I. B.; BRAGGIO, E.; ZALCBERG, R. I. Métodos moleculares de diagnóstico. In: FERREIRA, C. G.; CASALI, R. J. C. (Ed.). **Oncologia molecular**. São Paulo: Atheneu, 2004, p. 13-28.

SEUÁNEZ, H. N.; RIVERO, M. B.; OLICIO, R.; LIMA, C. R.; BONVICINO, C. R.; MOREIRA, M. A. M.; LLERENA JÚNIOR, J. C. Combinação de técnicas cito-moleculares para diagnóstico: exemplo de uma doença metabólica. In: MIR, L. (Ed.). **Genômica**. São Paulo: Atheneu, 2004. p. 277-294.

SEUÁNEZ, H. N.; RIVERO, M. B.; OLICIO, R.; LIMA, C. R.; BONVICINO, C. R.; MOREIRA, M. A. M.; LLERENA, J. C. Combinação de técnicas cito-moleculares para diagnóstico: exemplo de uma doença metabólica. In: MIR, L. **Genômica**. São Paulo: Atheneu, 2004. p. 277-286.

VARGAS, F. R. Avaliação de risco e aconselhamento genético oncológico. In: FERREIRA, C. G.; ROCHA, J. C. **Oncologia molecular**. São Paulo: Atheneu, 2004, p. 307-314.

Ginecologia

FIGUEIREDO, E. Tratamento das hiperplasias do endométrio. In: FIGUEIREDO, E.; MORALEZ, G. M. **Ginecologia oncológica**. Rio de Janeiro: Revinter, 2004.

FIGUEIREDO, E.; LANDIM, F.; MORALEZ, G. M. Câncer invasor do colo uterino, visão do cirurgião. In: FIGUEIREDO, E. M. A. MORALEZ, G. M. **Ginecologia oncológica**. Rio de Janeiro: Revinter, 2004. p. 32-36.

FIGUEIREDO, E. M. A.; LANDIM, F.; MORALEZ, G. M. Câncer de vulva. In: FIGUEIREDO, E. M. A.; MORALEZ, G. M. **Ginecologia oncológica**. Rio de Janeiro: Revinter, 2004. p. 117-122.

FIGUEIREDO, E.; LANDIM, F.; MORALEZ, G. M.; PARREIRA, V. Tratamento das lesões precursoras do câncer de colo uterino. In: FIGUEIREDO, E. M. A.; MORALEZ, G. M. **Ginecologia oncológica**. Rio de Janeiro: Revinter, 2004. p. 3-6.

FIGUEIREDO, E. M. A.; LANDIM, F.; MORALEZ, G. M.; SABOIA, F. J. Terapia de reposição hormonal e câncer ginecológico. In: FIGUEIREDO, E. M. A.; MORALEZ, G. M. **Ginecologia oncológica**. Rio de Janeiro: Revinter, 2004. p. 208-213.

FIGUEIREDO, E. M. A.; MORALEZ, G. M. **Ginecologia oncológica**. Rio de Janeiro: Revinter, 2004. 242 p.

FIGUEIREDO, E.; MORALEZ, G. M. Tumor Borderline (limítrofe) de ovário: tratamento. In: FIGUEIREDO, E. M. A.; MORALEZ, G. M. **Ginecologia oncológica**. Rio de Janeiro: Revinter, 2004. p. 142-145.

FIGUEIREDO, E.; MORALEZ, G. Tumores germinativos de ovário. In: FIGUEIREDO, E. M. A.; MORALEZ, G. M. **Ginecologia oncológica**. Rio de Janeiro: Revinter, 2004. p. 165-167.

FIGUEIREDO, E. M. A.; MOURA, S. M. Cirurgia de Second-Look em câncer de ovário. In: FIGUEIREDO, E. M. A.; MORALEZ, G. M. **Ginecologia oncológica**. Rio de Janeiro: Revinter, 2004.

Hematologia

MAIA, R. C.; RUMJANECK, V. Mecanismos moleculares de resistência a múltiplas drogas. In: FERREIRA, C. G.; ROCHA, J. C. C. (Ed.). **Oncologia molecular**. Rio de Janeiro: Atheneu, 2004. v. 1, p. 113-122.

ORNELLAS, A. A.; BROWN, G. A. Câncer de pênis. In: FERREIRA, C. G.; ROCHA, J. C. C. (Ed.). **Oncologia molecular**. Rio de Janeiro: Atheneu, 2004, p. 224-229.

Nutrição

BALUZ, K. G.; PINHO, N. B.; PACHECO, S. **Manual de nutrição oncológica**. Rio de Janeiro: Atheneu, 2003, 100p.

BALUZ, K. G.; PINHO, N. B.; SANTOS, A.; GRUEZO, N. D. Necessidade protéico-calóricas, hídricas, de eletrólitos e de 6 micronutrientes em câncer. In: WAITZBERG, DAN L. **Dieta, nutrição e câncer**. São Paulo: Atheneu, 2004. p. 392-398.

Pesquisa Clínica

FERREIRA, C. G.; ROCHA, J. C. (Ed.). **Oncologia molecular**. São Paulo: Atheneu, 2004.

FERREIRA, C. G. Câncer de pulmão. In: FERREIRA, C. G.; ROCHA, J. C. **Oncologia molecular**. São Paulo: Atheneu, 2004. cap.14, p.145-154.

GUIMARÃES, D. P.; FERREIRA, C.G. Direção na pesquisa translacional em oncologia. In: FERREIRA, C. G.; ROCHA, J. C. **Oncologia molecular**. São Paulo: Atheneu, 2004. cap. 31, p. 287-293.

PINTO, L. F. R.; ALBANO, R. M.; GUIMARÃES, D. P. Câncer de esôfago e estômago. In: FERREIRA, C. G.; ROCHA, J. C. **Oncologia molecular**. São Paulo: Atheneu, 2004. p. 155-164.

Transplante de Medula Óssea

ABDELHAY, E.; PEREIRA, M. S. O.; MAIA, A. M. Transgênese animal. In: MIR, L. (Org.). **Genômica**. Rio de Janeiro: Atheneu, 2004. p. 1011-1054.

ZALCBERG, I.; HASSAN, R. Neoplásias hematológicas do adulto. In: FERREIRA, C. G.; ROCHA, J. C. **Oncologia molecular**. São Paulo: Atheneu, 2004. cap. 25, p. 271-284.

Tórax

CANTARINO, C. Avaliação pré-operatória das ressecções pulmonares. In: VINHÁES, J. C. (Ed.). **Clínica e terapêutica cirúrgicas**. 2. ed. Rio de Janeiro: Guanabara Koogan, 2003. p. 1229-1236.

CAVALCANTI, A.; RORIZ, W. Derrame pericárdio neoplásico. In: VINHÁES, J. C. (Ed.). **Clínica e terapêutica cirúrgicas**, 2. ed. Rio de Janeiro: Guanabara Koogan, 2003. p. 1314-1315.

DE BIASI, P.; TOSCANO, E. Patologia cirúrgica do mediastino. In: VINHÁES, J. C. (Ed.). **Clínica e terapêutica cirúrgicas**. 2. ed. Rio de Janeiro: Guanabara Koogan, 2003. p. 1306-1313.

GONÇALVES, C. M. C.; NOVAES, E. Avaliação cardio-respiratória no paciente candidato à ressecção pulmonar. In: ZAMBONI, M.; RORIZ, W. **Câncer de pulmão**. Rio de Janeiro: Atheneu, 2003. cap. 5, p. 19.

RORIZ, W. Tratamento cirúrgico do câncer de pulmão. In: VINHÁES, J. C. (Ed.). **Clínica e terapêutica cirúrgicas**. 2. ed. Rio de Janeiro: Guanabara Koogan, 2003. p. 1284-1285.

RORIZ, W. Tumores da parede torácica. In: VINHÁES, J. C. (Ed.). **Clínica e terapêutica cirúrgicas**. 2. ed. Rio de Janeiro: Guanabara Koogan, 2003. p. 1293-1295.

RORIZ, W. Tumores da pleura. In: VINHÁES, J. C. (Ed.). **Clínica e terapêutica cirúrgicas**. 2. ed. Rio de Janeiro: Guanabara Koogan, 2003. p. 1284-1285.

RORIZ, W.; SOUSA, A. M. C. Derrame pericárdio neoplásico. In: VINHÁES, J. C. (Ed.). **Clínica e terapêutica cirúrgicas**. 2. ed. Rio de Janeiro: Guanabara Koogan, 2003, p. 1314.

RORIZ, W.; TORQUATO, E. Derrame pleural neoplásico. In: VINHÁES, J. C. (Ed.). **Clínica e terapêutica cirúrgicas**. 2. ed. Rio de Janeiro: Guanabara Koogan, 2003. p. 1292-1293.

TOSCANO, E. Tratamento do carcinoma não pequenas células do pulmão avançado. In: ZAMBONI, M.; RORIZ, W. **Câncer de pulmão**. Rio de Janeiro: Atheneu, 2003.

ZAMBONI, M. Câncer do pulmão: quadro clínico e estadiamento. In: VINHÁES, J. C. (Ed.). **Clínica e terapêutica cirúrgicas**. Rio de Janeiro: Guanabara Koogan, 2003, p.1277-1280.

ZAMBONI, M. Epidemiologia. In: ZAMBONI, M.; RORIZ, W. (Ed.). **Câncer de pulmão**. Rio de Janeiro: Atheneu, 2004, p.1-9.

ZAMBONI, M. Quadro clínico, diagnóstico e estadiamento. In: ZAMBONI, M.; RORIZ, W. (Ed.). **Câncer de pulmão**. Rio de Janeiro: Atheneu, 2004.

ZAMBONI, M.; RORIZ, W. (Ed.). **Câncer de pulmão**. Rio de Janeiro: Atheneu, 2004.

Artigos em Revistas Científicas

A Tabela 3 abaixo mostra um aumento inequívoco de publicação em periódicos internacionais, o que é indicador de qualidade a ser ressaltado. Há ainda, uma heterogeneidade na produção entre os serviços do INCA.

Tabela 3 – Números absolutos de artigos publicados em periódicos indexados em periódicos internacionais e nacionais por ano e serviços de origem

Serviços	Artigos Internacionais		Artigos Nacionais		
	2003	2004	2003	2004	
Assistenciais	Institucional	0	0	8	1
	Direção	3	0	3	0
	Abdome	0	0	14	0
	Cabeça e Pescoço	3	0	2	0
	Cirurgia Plástica	0	0	0	3
	CTI	0	7	0	11
	Dermatologia	0	0	2	0
	Enfermagem	1	0	1	1
	Estômato-Odontologia e Prótese	0	0	1	0
	Fisioterapia	0	0	0	1
	Ginecologia	0	0	1	0
	Hematologia	5	12	36	13
	Medicina Nuclear	0	0	0	1
	Patologia	1	2	0	1
	Pediatria	0	4	0	1
	Psicologia	0	1	0	1
	Radiologia	0	0	0	2
	Radioterapia	0	2	1	0
	Serviço Social	0	0	1	0
	Tecido Ósseo Conectivo	0	0	1	0
Tórax	0	3	1	16	
Urologia	0	0	1	0	
Divisões de Pesquisa	Biologia Celular	5	0	6	0
	Farmacologia	2	3	0	1
	Genética	9	11	0	2
	Medicina Experimental	1	1	0	1
Áreas de conhecimento	Ensino	0	0	3	0
	Prevenção e Controle do Câncer	0	0	2	6
	Transplante de Medula Óssea	4	10	7	7
Total	34	56	91	69	

Institucional

BRASIL. Ministério da Saúde. Instituto Nacional de Câncer. Carcinoma de pequenas células de pulmão: condutas do INCA-MS. **Revista Brasileira de Cancerologia**. Rio de Janeiro, v. 49, n. 3, p. 149-152, jul./set. 2003.

BRASIL. Ministério da Saúde. Instituto Nacional de Câncer. Controle do câncer de mama. Documento de consenso: normas e recomendações do Ministério da Saúde. **Revista Brasileira de Cancerologia**. Rio de Janeiro, v. 50, n. 2, p. 77-90, jul./set. 2004.

BRASIL. Ministério da Saúde. Instituto Nacional de Câncer. Leucemia mielóide crônica: condutas do INCA-MS. **Revista Brasileira de Cancerologia**, Rio de Janeiro, v. 49, n. 1, p. 5-8, jan./mar. 2003.

BRASIL. Ministério da Saúde. Instituto Nacional de Câncer. Prevenção do câncer da boca: normas e recomendações do INCA. **Revista Brasileira de Cancerologia**, Rio de Janeiro, v. 49, n. 4, p. 206, out./dez. 2003.

BRASIL. Ministério da Saúde. Instituto Nacional de Câncer. Prevenção do câncer do colo do útero: normas e recomendações do INCA. **Revista Brasileira de Cancerologia**, Rio de Janeiro, v. 49, n. 4, p. 205, out./dez. 2003.

BRASIL. Ministério da Saúde. Instituto Nacional de Câncer. Prevenção do câncer do intestino: normas e recomendações do INCA. **Revista Brasileira de Cancerologia**, Rio de Janeiro, v. 49, n. 4, p. 207, out./dez. 2003.

BRASIL. Ministério da Saúde. Instituto Nacional de Câncer. Prevenção do câncer de mama: normas e recomendações do INCA. **Revista Brasileira de Cancerologia**, Rio de Janeiro, v. 49, n. 4, p. 208, out./dez. 2003.

BRASIL. Ministério da Saúde. Instituto Nacional de Câncer. Prevenção do câncer da pele: normas e recomendações do INCA. **Revista Brasileira de Cancerologia**, Rio de Janeiro, v. 49, n. 4, p. 203, out./dez. 2003.

BRASIL. Ministério da Saúde. Instituto Nacional de Câncer. Prevenção do câncer da próstata: normas e recomendações do INCA. **Revista Brasileira de Cancerologia**, Rio de Janeiro, v. 49, n. 4, p. 204, out./dez. 2003.

Abdome

CORREIA, M. M.; ALBAGLI, R.; MELLO, E. L. R.; GONÇALVES, R.; OLIVEIRA, C. Tumor sincrônico de colédoco: adenocarcinoma e adenoescamoso. **Revista do Colégio Brasileiro de Cirurgiões**, v. 30, p. S557, 2003.

CORREIA, M. M.; DAMAS, L.; MELLO, E. L. R.; SANTOS, C. E. R.; ALBAGLI, R. Hepatectomia direita alargada ao segmento I e veia cava inferior com embolia aérea cerebral devido a forame oval patente. **Revista do Colégio Brasileiro de Cirurgiões**, v. 30, p. S573, 2003.

CORREIA, M. M.; GUIMARÃES, C. M.; LINHARES, E.; SANTOS, C. E. R.; ALBAGLI, R. Estudo comparativo da ultrasonografia hepática intra-operatória em cirurgia oncológica. **Revista do Colégio Brasileiro de Cirurgiões**, v. 30, p. S33, 2003.

CORREIA, M. M.; GUIMARÃES, C. M.; SANTOS, C. E. R.; MELLO, E. L. R.; ALBAGLI, R. Impacto da ultra-sonografia hepática intra-operatória em candidatos a hepatectomia. **Revista do Colégio Brasileiro de Cirurgiões**, v. 30, p. S34, 2003.

CORREIA, M. M.; KNEIPP, M. B.; PIERRO, G.; STODUTO, G.; SANTOS, C. E. R. Tratamento cirúrgico das metástases hepáticas colo-retais no INCA: análise de sobrevida (1997-2002). **Revista do Colégio Brasileiro de Cirurgiões**, v. 30, p. S74, 2003.

CORREIA, M. M.; LINHARES, E.; SANTOS, C. E. R.; ALBAGLI, R.; RYMER, E. M. Crioterapia intraoperatória do segmento I. **Revista do Colégio Brasileiro de Cirurgiões**, v. 30, p. S369, 2003.

CORREIA, M. M.; MANZANI, F.; MELLO, E. L. R.; ALBAGLI, R.; SANTOS, C. E. R. Hepatocarcinoma fibrolamelar: variável de mau prognóstico. **Revista do Colégio Brasileiro de Cirurgiões**, v. 30, p. S537, 2003.

CORREIA, M. M.; SANTOS, C. E. R.; RYMER, E. M.; STODUTO, G.; CORDERO, F. L. Resultados de ressecções de lesões benignas do fígado: experiência de 33 anos. **Revista do Colégio Brasileiro de Cirurgiões**, v. 30, p. S354, 2003.

LINHARES, E.; MONTEIRO, M.; KESLEY, R.; SANTOS, C. E.; SOUZA FILHO, O.; SIMÕES, J. H. Major hepatectomy for isolated metastases from gastric adenocarcinoma. **HPB-Official Journal of The International Hepato Pancreato Biliary Association**, v. 5, n. 4, p. 235-237, Nov. 2003.

MELLO, E. L. R.; GUIMARÃES, D. S. História da cirurgia abdômino-pélvica no INCA. **Revista Brasileira de Cancerologia**, Rio de Janeiro, v. 49, n. 3, p. 193-194, jul./set. 2003.

NUNES, L. F.; MELLO, E. L. R.; CORRÊA, J. H. S. Análise crítica da adrenalectomia videolaparoscópica: experiência do INCA e revisão da literatura. **Revista Brasileira de Cancerologia**, Rio de Janeiro, v. 49, n. 4, p. 215-220, out./dez. 2003.

SANTOS, C. E. R.; CORDERO, F. L.; STODUTO, G.; MONTEIRO, M.; RYMER, E. M. Indicações e resultados de ressecções de lesões benignas do fígado: experiência de 33 anos do INCA. **Revista do Colégio Brasileiro de Cirurgiões**, v. 30, p. 354, 2003.

SANTOS, C. E. R.; CORDERO, F. L.; STODUTO, G.; PIERRO, G.; RYMER, E. M. Sarcomas retroperitoneais: experiência do INCA de 6 anos. **Revista do Colégio Brasileiro de Cirurgiões**, v. 30, p. 132, 2003.

SANTOS, C. E. R.; RYMER, E. M.; MONTEIRO, M.; ALBAGLI, R.; LINHARES, E. Fatores prognósticos dos sarcomas retroperitoneais: experiência do INCA de 6 anos. **Revista do Colégio Brasileiro de Cirurgiões**, v. 30, p. S133, 2003.

Biologia Celular

ANCILLOTTI, R.; GOTO-SILVA, L.; MONTESANO, G.; OLIVEIRA, S.; REDONDO, P. A.; BARBOSA, L. A.; SOUZA, W.; MORGADO-DÍAZ, J. A. Assembly and functional analysis of tight junction in a colon adenocarcinoma cell line: effect of glucose depletion. **Cellular and Molecular Biology**, v. 49, n. 1, p. 113-122, Feb. 2003.

BARBOSA, L. A.; GOTO-SILVA, L.; REDONDO, P. A.; OLIVEIRA, S.; MONTESANO, G.; SOUZA, W.; MORGADO-DÍAZ, J. A. TPA-induced signal transduction: a link between PKC and EGFR signaling modulates the assembly of intercellular junctions in Caco-2 cells. **Cell and Tissue Research**, v. 312, n. 3, p. 319-331, June 2003.

CORREA, G.; MORGADO-DÍAZ, J. A.; BENCHIMOL, M. Centrin in giardia lamblia: ultrastructural localization. **FEMS Microbiology Letters**, v. 233, p. 91-96, 2004.

FERNANDES, S.; ARCURI, R.; MORGADO-DÍAZ, J. A.; BENCHIMOL, M. Increase of melanogenesis by retinoic acid: an ultrastructural and morphometric study. **Tissue and Cell**, v. 36, p. 95-105, 2004.

LOPEZ, R. E. S.; MORGADO-DÍAZ, J. A.; ALVES, C. R.; REAL, S. C.; SIMONE, S. G. Subcellular localization of an extracellular serine protease in leishmania (Leishmania) amazonensis. **Parasitology Research**, v. 93, p. 328-331, 2004.

LUIZE, P. S.; UEDA-NAKAMURA, T.; ZIMMERMANN, A.; VIDOTTI, G. J.; DIAZ FILHO, B. P.; MORGADO-DÍAZ, J. A.; NAKAMURA, C. V. Effect of 5'-S-Methylthioadenosine on growth and ultrastructure of epimastigote forms of *Trypanosoma cruzi*. **Microscopy and Croanalysis**, v. 9, suppl. 2, 2003.

MOTTA, M. C. M.; PICCHI, G. F. A.; PALMIE-PEIXOTO, I. V.; ROCHA, M. R.; MORGADO-DIAZ, J. A.; CARVALHO, T. M. U.; SOUZA, W.; GOLDENBERG, S.; FRAGOSO, S. The microtubule analog protein, FtsZ, in the endosymbiont of trypanosomatid protozoa. **Journal Eukaryotical Microbiology**, v. 51, p. 394-401, 2004.

REDONDO, P. A.; GOTO-SILVA, L.; NAKAMURA, C. V.; SOUZA, W.; MORGADO-DÍAZ, J. A. Comparative expression of surface glycoconjugates according to the normal or invasive phenotype of three epithelial cell lines. **Microscopy and Microanalysis**, v. 9, suppl. 1, p. 2, 2003.

REDONDO, P. A.; NAKAMURA, C. V.; SOUZA, W.; MORGADO-DÍAZ, J. A. Differential expression of sialic acid and N-acetylgalactosamine residues on the cell surface of intestinal epithelial cells according to normal or metastatic potential. **Journal of Histochemistry and Cytochemistry**, v. 52, n. 5, p. 629-640, 2004.

SATAKE, Y.; DIAZ, B. L.; BALESTRIERI, B.; LAM, B. K.; KANAOKA, Y.; GRUSBY, M. J.; ARM, J. P. Role of Group V Phospholipase A2 in Zymosan-induced eicosanoid generation and vascular permeability revealed by targeted gene disruption. **Journal Biology Chemistry**, n. 279, p.16488-16494, 2004.

UEDA-NAKAMURA, T.; MAZA, P. K.; TIUMAN, T. S.; CORTEZ, A. A.; DIAZ FILHO, B. P.; MORGADO-DÍAZ, J. A.; NAKAMURA, C. V. Ultrastructural alterations in amastigotes of *Leishmania amazonensis* treated with essential oil extracted from *Ocimum gratissimum*. **Microscopy and Microanalysis**, v. 9, suppl. 2, 2003.

Cabeça e Pescoço

DIAS, F. L.; SA, G. M.; LIMA, R. A.; KLIGERMAN, J.; LEONCIO, M. P.; FREITAS, E. Q.; SOARES, J. R.; ARCURI, R. A. Patterns of failure and outcome in esthesioneuroblastoma. **Archives of Otolaryngology Head and Neck Surgery**, v. 129, p. 1186-1192, 2003.

DIAS, F. L.; LIMA, R. A.; KLIGERMAN, J.; FARIAS, T.; SOARES, J. R.; SA, G. M. Distribution of metastatic lymph nodes in early oral cancer. **Otolaryngology Head and Neck Surgery**, v. 131, n. 2, p. 76, 2004.

FARIAS, T. P.; DIAS, F. L.; LIMA, R. A.; KLIGERMAN, J.; SA, G. M.; BARBOSA, M. M.; GONÇALVES JUNIOR, F. B. A. Prognostic factors and outcomes for nasopharyngeal carcinoma. **Archives of Otolaryngology Head and Neck Surgery**, v. 129, p. 794-799, 2003.

LIMA, R. A.; CERNEA, C. R.; MYERS, E. N.; DONALD, P. J.; O'MALLEY, B. W.; CARRAU, R. L.; DIAS, F. D. International symposium: update in skull base surgery. **Otolaryngology Head and Neck Surgery**, v. 129, p. 87, 2003.

LIMA, R. A.; KLIGERMAN, J.; BARBOSA, M. M.; DIAS, F. L.; SA, G. M.; TAVARES, M. R.; SANTOS, I. SALVIANO, S. K. Influence of clinical prognostic factors in neck metastasis from malignant parotid tumors. **Otolaryngology Head and Neck Surgery**, v. 131, n. 2, p. 76, 2004.

Cirurgia Plástica

LEAL, P. R. Emprego do retalho tarsoconjuntival nas reconstruções oncológicas em plano total das pálpebras. **Revista da Sociedade Brasileira de Cirurgia Plástica**, v. 19, n. 1, p. 27-36, jan./abr. 2004.

LEAL, P. R. Reconstrução imediata da mama: avaliação das pacientes operadas no Instituto Nacional de Câncer. **Revista Brasileira de Mastologia**, v. 13, n. 4, p. 149-158, 2004.

LEAL, P. R. A.; CAMMAROTA, M. C.; MARQUES, M. J. M.; SBALCHIERO, M. C. M. Efeitos da pentoxifilina e o cloridrato de blufomedil em retalhos randomizadas em ratos sob influência de nicotina. **Revista da Sociedade Brasileira de Cirurgia Plástica**, v. 19, n. 3, p. 31-42, set./dez. 2004.

CTI

BOZZA, F. A.; GOMES, R. N.; JAPIASSÚ, A. M.; SOARES, M.; CASTRO-FARIA NETO, H. C.; BOZZA, P. T.; BOZZA, M. T. Macrophage migration inhibitory factor levels correlate with fatal outcome in sepsis. **Shock**, v. 22, p. 309-313, 2004.

BOZZA, F. A.; JAPIASSÚ, A. M.; GOMES, R. N.; ASSIS, E. F.; SOARES, M.; CASTRO-FARIA NETO, H. C.; BOZZA, P. T. Detecção simultânea de 12 citocinas em pacientes com sepsis e choque séptico. **Revista Brasileira de Terapia Intensiva**, suppl. 1, p. 17, 2004.

CARNEVALE, R.; ROCCO, J. R.; SOARES, M. Distúrbios do equilíbrio ácido-base e sua relação com desenvolvimento de disfunção de múltiplos órgãos e sistemas. **Revista Brasileira de Terapia Intensiva**, suppl. 1, p. 152, 2004.

MACARIELLO, E.; VALENTE, C.; NOGUEIRA, L.; VALENÇA, R.; SERPA, L.; GODINHO, M.; MARTINS, A.; COMPAGNON, M.; SOARES, M.; ROCHA, E. Sobrevida de membranas em procedimentos contínuos de suporte renal: avaliação da anticoagulação regional com Citrato. **Revista Brasileira de Terapia Intensiva**, suppl. 1, p. 116, 2004.

ROCCO, J. R.; MELLO, L.; COBUCCI, T.; FILGUEIRAS, A. L.; PEREIRA, O. S.; PEREIRA JÚNIOR, G. S.; NARDES, F.; AMORIM, C.; SOARES, M. Fatores prognósticos em pacientes com câncer e insuficiência respiratória aguda. **Revista Brasileira de Terapia Intensiva**, suppl. 1, p. 60, 2004.

ROCCO, J. R.; NARDES, F.; AMORIM, C.; SANTOS JÚNIOR, G. P.; COBUCCI, T.; FILGUEIRAS, A. L.; PEREIRA, P. S.; SOARES, M. O que leva o paciente a necessitar de ventilação mecânica à admissão na terapia intensiva? **Revista Brasileira de Terapia Intensiva**, suppl. 1, p. 25, 2004.

ROCCO, J. R.; NARDES, F.; AMORIM, C.; SANTOS JÚNIOR, G. P.; FIGUEIRAS, A. L.; PEREIRA, P. S.; COBUCCI, T.; SOARES, M. Prognósticos dos pacientes admitidos com insuficiência respiratória na terapia intensiva. **Revista Brasileira de Terapia Intensiva**, suppl. 1, p. 117, 2004.

ROCCO, J. R.; PEREIRA, P. S.; FILGUEIRAS, A. L.; COBUCCI, T.; SANTOS JÚNIOR, G. P.; NARDES, F.; AMORIM, C.; SOARES, M. Prognóstico dos pacientes críticos que necessitam de hemodiálise. **Revista Brasileira de Terapia Intensiva**, suppl. 1, p. 100, 2004.

RONCALLY, A. C.; PINO, A. V.; MORAES, L.; BOZZA, F.; SALLUH, J.; JANDRE, F. C.; GIANELLA-NETO, A. Mathematical modeling of the alveolar overdistention during PEEP titration. **American Journal of Respiratory and Medical Care Medicine**, suppl. A, p. 495, May 2004.

SALLUH, J. I. F.; BOZZA, F. A.; RONCALLY, A.; JANDRE, F. C.; NASCIMENTO, D. O.; ABREU, M.; GIANELLA-NETO, A.; CASTRO-FARIA-NETO, H.; BOZZA, P. T. Atividade da PAF acetil-hidrolase (PAF-AH) em modelo experimental de SARA. **Revista Brasileira de Terapia Intensiva**, n. 13, suppl. 1, p. 8, 2004.

SOARES, M. A prospective evaluation of the epidemiology, microbiology and outcome of adult surgical cancer patients with bloodstream infections. **European Journal of Clinical Microbiology and Infectious Diseases**, 2004.

SOARES, M.; FONTES, F.; DANTAS, J.; GADELHA, P.; CARRIELO, P.; NARDES, F.; AMORIM C.; TOSCANO, L.; ROCCO, J. R. Performance of six severity-of-illness scores in cancer patients requiring admission to the intensive care unit: a prospective observational study. **Critical Care**, v. 8, p. R194-R203, 2004.

SOARES, M.; REIS, L.; PAPI, J. A. S.; CARDOSO, C. R. L. Rate, pattern and factors related to damage in Brazilian systemic lupus erythematosus patients. **Lupus**, v. 10, p. 788-794, 2004.

SOARES, M.; ROCCO, J. R.; LUIZ, R. R.; SPECTOR, N. Fatores prognósticos em pacientes com neoplasias hematológicas criticamente enfermos. **Revista Brasileira de Hematologia e Hemoterapia**, v. 26, supl. 2, p. 95, 2004.

SOARES, M.; SALLUH, J.; SPECTOR, N.; ROCCO, J. R. Characteristics and outcomes for cancer patients with acute respiratory failure. **Intensive Care Medicine**, v. 30, supl. 1, p. 30, 2004.

SOARES, M.; SPECTOR, N.; TOSCANO, L.; ROCCO, J. R. Importância das comorbidades no prognóstico de pacientes com câncer criticamente enfermos. **Revista Brasileira de Terapia Intensiva**, supl. 1, p. 25, 2004.

SOARES, T.; SALLUH, J.; TOSCANO, L.; SOARES, M. Características clínicas e laboratoriais da estrogênio-fase disseminada em pacientes críticos com câncer: análise de uma série de casos. **Revista Brasileira de Terapia Intensiva**, supl. 1, p. 150, 2004.

SZPILMAN, D.; SOARES, M. In-water resuscitation - Is it worthwhile? **Resuscitation**, v. 22, p. 309-313, 2004.

Dermatologia

CARMO, G. C.; ESTRELLA, E.; SANTOS, C. E. A.; REZENDE, J. F. N.; PEREIRA, M. R. Lentigo maligno. **Acta Oncológica Brasileira**, v. 23, n. 2, p. 493, 2003.

REZENDE, J. F. N.; ESTRELLA, E.; CARMO, G. C.; NUNES, L. F.; SANTOS, C. E. A. Experiência do INCA com linfonodo sentinela no melanoma. **Acta Oncológica Brasileira**, v. 23, n. 2, p. 488, 2003.

Direção

TEMPORÃO, J. G. A Indústria de vacinas e as estratégias de comercialização. **Saúde em Debate**, Rio de Janeiro, v. 27, p. 101-109, 2003.

TEMPORÃO, J. G. O mercado privado de vacinas no Brasil: a mercantilização no espaço da prevenção. **Cadernos de Saúde Pública**, Rio de Janeiro, v. 19, n. 5, p. 1323-1339, 2003.

TEMPORÃO, J. G. O Programa Nacional de Imunizações (PNI): origens e desenvolvimento. **História, Ciência e Saúde - Manguinhos**, Rio de Janeiro, v. 10, n. 2, p. 601-617, 2003.

VASCONCELLOS-SILVA, P. R.; CASTIEL, L. D.; RIVERA, F. J. U. Assessing an Internet health information site by using log analysis: the experience of the National Cancer Institute of Brazil. **Pan American Journal of Public Health**, v. 14, n. 2, p. 13-137, 2003.

VASCONCELLOS-SILVA, P. R.; CASTIEL, L. D. A interface internet/saúde: perspectivas e desafios. **Interface Comunicação, Saúde, Educação**, v. 7, n. 13, p. 47-64, 2003.

VASCONCELLOS-SILVA, P. R.; ROZEMBERG, B. Próteses de comunicação e alinhamento comportamental sobre impressos hospitalares. **Revista de Saúde Pública**, v. 37, n. 4, p. 531-542, 2003.

Enfermagem

CAMARGO, T. C.; SOUZA, I. E. O. Atenção à mulher mastectomizada: discutindo os aspectos ônticos e a dimensão ontológica da atuação da enfermeira no Hospital de Câncer III. **Revista Latino-Americana de Enfermagem**, v. 11, n. 15, p. 614-621, set./out. 2003.

CAMARGO, T. C.; SOUZA, I. E. O. A pesquisa de enfermagem no Instituto Nacional de Câncer: trajetória, tendências e perspectivas. **Revista Brasileira de Cancerologia**, v. 49, n. 3, p. 159-166, jul./set. 2003.

GOMES, I. P.; CAMARGO, T. C. Feridas tumorais e cuidados de enfermagem: buscando evidências para o controle de sintomas. **Revista de Enfermagem da UERJ**, v.12, n. 2, p. 211-216, maio/ago. 2004.

Ensino

CHALHUB, T.; SKABA, M. F. A construção do conhecimento em Serviço Social em oncologia: a contribuição do curso de especialização do INCA. **Revista Brasileira de Cancerologia**, v.49, n.1, p. 39-46, 2003.

CHALHUB, T.; SKABA, M. F. A capacitação em Serviço Social em oncologia: a experiência do curso de especialização do INCA. **Ciência e Saúde Coletiva**, v. 8, supl 2, p. 371, 2003.

RIBEIRO, E.C. O.; LIMA, v.v. Competências profissionais e mudanças na formação. **Olho Mágico**, v. 10, n.1, 2003, p. 47-53.

Estômato-Odontologia e Prótese

ANTUNES, H. S.; MATTOS, V. D.; PINHEIRO, C. Como o cirurgião dentista deve atender o paciente oncológico? **Revista Internacional de Estomatologia**, Curitiba, v. 1, n. 1, p. 30-38, set. 2004.

Farmacologia

ESTRELA, R. C. E.; SALVADORI, M. C.; SUAREZ-KURTZ, G. A rapid and sensitive method for simultaneous determination of lamivudine and zidovudine in human serum by on-line solid phase extraction coupled to liquid chromatography tandem mass spectrometry detection. **Rapid Communication Mass Spectrometry**, v.18, p.1147-1155, 2004.

PEREIRA, D. A.; GOMES, L.; EL-CHEIKH, M. C.; BOROJEVIC, R. Dipeptidyl peptidase IV (CD26) activity in the hematopoietic system: differences between the membrane-anchored and the released enzyme activity. **Brazilian Journal of Medical and Biological Research**, v. 36, n. 5, p. 567-578, May 2003.

RAICES, R.; ESTRELA, R. C. E.; SALVADORI, M. C.; SUAREZ-KURTZ, G.; REIS, M.; SANTORO, A. Thiopurine methyltransferase phenotypes and genotypes in Brazilians. **Pharmacogenetics**, v. 13, p. 371-373, June 2003.

SUAREZ-KURTZ, G.; ESTRELA, R. C. E.; SALVADORI, M. C.; STRUCHINER, C. J. Struchiner prednisolone: limited sampling strategies for estimating pharmacokinetic parameters. **The Drug Monitor**, v. 26, p.16-22, 2004.

VIANNA-JORGE, R.; PERINI, J. A.; RONDINELLI, E.; SUAREZ-KURTZ, G. CYP2C9 genotypes and the pharmacokinetics of tenoxicam in Brazilian. **Clinical Pharmacology and Therapeutics**, v. 76, p.18-26, 2004.

Fisioterapia

BERGMAN, A.; RIBEIRO, M. J.; MATTOS, I.; KOIFMAN, R. Diagnóstico do linfedema: análise dos métodos empregados na avaliação do linfedema de membro superior após linfadenectomia axilar para tratamento do câncer de mama. **Revista Brasileira de Cancerologia**, v.50, n. 4, p. 311-320, 2004.

Genética

ANDRADE, A. F. B.; BONVICINO, C. R. A new karyologic variant of *oecomys* (rodentia: sigmodontinae) and its phylogenetic relationship based on molecular data. **Genome**, v. 46, n. 2, p. 195-203, 2003.

ANDRADE, A. F. B.; BONVICINO, C. R.; BRIANI, D. C.; KASAHARA, S. Karyologic diversification and phylogenetic relationships of the genus *Thalpomys* (Rodentia, Sigmodontinae). **Acta Theriologica**, v. 49, n. 2, p. 316-320, 2004.

AXENOVICH, T. I.; D' ANDREA, P. S.; FERNANDES, F.; BONVICINO, C. R.; ZORKOLTSEVA, I. V.; BORODIN, P. M. White head spotting in natural populations of south american water rat (*Nectomys squamipes*, Rodentia: sigmodontinae). **Journal of Heredity**, v. 95, p. 77-81, 2004.

BONVICINO, C. R. A new species of *oryzomys* (rodentia, sigmodontinae) of the subflavus group from the cerrado of central Brazil. **Zeitschrift für Säugetierkunde**, v. 68, n. 2, p. 78-90, 2003.

BONVICINO, C. R. A.; BOUBLI, J.; OTAZÚ, I. B.; ALMEIDA, F. C.; NASCIMENTO, F. F.; COURA, J. R.; SEUÁNEZ, H. N. Morphologic, karyotypic and molecular evidence of a new form of *chiroptes* (primates, pitheciinae). **American Journal of Primatology**, v. 61, p. 123-133, 2003.

BONVICINO, C. R.; PENNA-FIRME, V.; NASCIMENTO, F. F.; LEMOS, B.; STANYON, R.; SEUÁNEZ, H. N. The lowest diploid number ($2n = 16$) yet found in any primate: *Callicebus lugens* (Humboldt, 1811). **Folia Primatologica**, v. 74, n. 3, p. 141-149, 2003.

BRAGGIO, E.; BONVICINO, C. R. Molecular divergence in the genus *Thrichomys* (Rodentia, Echimyidae). **Journal of Mammalogy**, v. 85, n. 2, p. 316-320, 2004.

BRAGGIO, E.; BONVICINO, C.R.; VARGAS, F.R.; FERMAN, S.; EISENBERG, A.L.A.; SEUÁNEZ, H.N. Identification of three novel *RBI* mutations in Brazilian patients with retinoblastoma by "exon by exon" PCR mediated analysis. **Journal of Clinical Pathology**, v.57, p. 585-590, 2004.

CHRISTOFFERSEN, M. L.; ARAÚJO, M. E.; MOREIRA, M. A. M. A molecular method for a qualitative analysis of potentially coding sequences of DNA. **Brazilian Journal of Biology**, v. 64, n. 3A, p. 383-398, 2004.

GEISE, L.; WESKLER, M.; BONVICINO, C. R.; BRIANI, D. C.; KASAHARA, S. The condition of gall bladder in some akodontini rodents (Muridae, Sigmodontinae). **Mammalian Biology**, v. 69, n. 3, p. 210-214, 2004.

LEMOS, B.; YUNES, J. A.; VARGAS, F.; MOREIRA, M. A.M.; CARDOSO, A. A.; SEUÁNEZ, H. N. Phylogenetic footprinting reveals extensive conservation of Sonic Hedgehog (SHH) regulatory elements. **Genomics**, v. 18, p. 511-523, 2004.

LEMOS, E. R. S.; D' ANDREA, P. S.; BONVICINO, C. R.; FAMADA, K. M.; PADULA, P.; CAVALCANTI, A. A.; SCHATZMAYR, H. G. Evidence of hantavirus infection in wild rodents captured in a rural area of the state of São Paulo, Brazil. **Brazilian Journal of Veterinary Research**, v. 24, n. 4, p. 71-73, 2004.

LIMA, F. S.; BONVICINO, C. R.; KASAHARA, S. A new karyotype of *oligoryzomys* (sigmodontinae, rodentia) from central Brazil. **Hereditas**, v. 139, n. 1, p. 1-6, Sep. 2003.

LOURENÇO, J. J.; VARGAS, F. R.; BINES, J.; SANTOS, E. M.; LASMAR, C. A. P. BRCA1 mutations in Brazilian patients. **Genetics and Molecular Biology**, v. 27, n.4, p. 500-504, 2004.

MAROJA, L. S.; ALMEIDA, F. C.; CERQUEIRA, R.; SEUÁNEZ, H. N.; MOREIRA, M. A. M. *Nectomys squamipes* microsatellites and homologous loci in sigmodontine rodents. **Journal of Heredity**, v. 94, p. 171-174, June 2003.

MAROJA, L. S.; ALMEIDA, F. C.; SEUÁNEZ, H. N. Genetic differentiation in geographically close populations of the water rat *Nectomys squamipes* (Rodentia, Sigmodontinae) from the Brazilian Atlantic Forest. **Genetics and Molecular Biology**, v. 26, n. 4, p. 403-410, Dec. 2003.

OLICIO, R.; RIVERO M. B.; SEUANEZ, H. N. The paternal chromosome 9 and the maternal chromosome 22 are preferentially rearranged in chronic myeloid leukemia. **Leukemia**, v.18, n. 8, p. 1445-1448, 2004.

SPLENDRE, A.; JABS, E. W.; FÉLIX, T. M.; PASSOS-BUENO, M. R. Parental origin of mutations in sporadic cases of Treacher Collins syndrome. **European Journal of Human Genetics**, v. 11, n. 9, p. 718-722, 2003.

STANYON, R.; BIGONI, E.; SLABY, T.; MULLER, S.; STONE, G.; BONVICINO, C. R.; NEUSSER, M.; SEUÁNEZ, H. N. Multi-directional chromosome painting maps homologies between species belonging to three genera of new world monkeys and humans. **Chromosoma**, v. 113, p. 305-315, 2004.

STANYON, R.; BONVICINO, C. R.; SVARTMAN, M.; SEUÁNEZ, H. N. Chromosome painting in *callicebus lugens*, the species with the lowest diploid number ($2n=16$) known in primates. **Chromosoma**, v. 112, n. 4, p. 201-206, Dec. 2003.

TAVARES, R. C.; LERNER, D.; CARVALHO, L. O.; PIRES, V.; DIAMOND, H.; TABAK, D. G.; BOUZAS, L. F. Terapia de resgate com mesilato de imanibe nas recidivas de LMC após TMO: análise de 15 casos. **Revista Brasileira de Hematologia e Hemoterapia**, v. 26, p. 24, 2004.

TAVARES, R. C.; LERNER, D.; CARVALHO, L. O.; TABAK, D. G.; BOUZAS, L. F. Translocação constitucional t(1;17) associada a t(8;21) em um caso de leucemia mieloide aguda (LMA). **Revista Brasileira de Hematologia e Hemoterapia**, v. 26, p. 49, 2004.

Ginecologia

BORBA, P. P.; FIOD, N. J.; GOUVEIA, G. C.; NASCIMENTO, M. F.; REZENDE, J. F. Fibrossarcoma epitelióide esclerosante: relato de caso. **Revista Brasileira de Cancerologia**, Rio de Janeiro. v. 49, n. 4, p. 221-225, out./dez. 2003.

Hematologia

ALVES, G.; MACRINI, C. M. T.; NASCIMENTO, P. S.; MORAIS, J. C.; ORNELLAS, A. A. Detection and expression of Epstein-Barr virus (EBV) DNA in tissues from penile tumors in Brazil. **Cancer Letters**, v. 215, n. 1, p. 79-82, 2004.

ALVIM, A. P. T.; VASCONCELOS, F. C.; SCHEINER, M. A. M.; MAIA, R. C. Relação entre a expressão da proteína BCL-2 e a apoptose espontânea na leucemia mieloide crônica (LMC). **Revista Brasileira de Hematologia e Hemoterapia**, v. 25, supl. 2, p. 63, 2003.

BORDALLO, M. A.; GUIMARÃES, M. M.; PESSOA, C. H. C. N.; CARRIÇO, M. K.; DIMETZ, T.; GAZOLLA, H. M.; DOBBIN, J.; CASTILHO, A. M. A. Decreased serum inhibin B/FSH ratio as a marker of sertoli cell function in male survivors after chemotherapy in childhood and adolescence. **Journal of Pediatric Endocrinology and Metabolism**, v. 17, p. 879-887, 2004.

- BRAGGIO, E.; HARAB, R. C.; TABAK, D. G.; MAIOLINO, A.; ZALCBERG, I. R. Diferentes estratégias para detecção da deleção 13q14 em pacientes com mieloma múltiplo. **Revista Brasileira de Hematologia e Hemoterapia**, São Paulo. v. 25, supl. 2, p. 170, 2003.
- CARRIÇO, M. K. S.; GADELHA, M. I. P. Alemtuzumab (Campath-1H) para tratamento da leucemia linfóide crônica. **Revista Brasileira de Cancerologia**, Rio de Janeiro, v. 49, n. 2, p. 121-125, abr./jun. 2003.
- CARRIÇO, M. K. S.; MATAVELI, V.; BYINGTON, R.; DE MEIS, E.; BIGNI, R.; MOELLMANN, A. C.; SCHRAMM, M.; LOUZADA, M.; KLUMB, C.; DOBBIN, J. C-MOPP/ABV híbrido e radioterapia em crianças com doença de Hodgkin: prolongada sobrevida global e livre de doença. **Revista Brasileira de Hematologia e Hemoterapia**, v. 25, supl. 2, p. 101, 2003.
- CASTRO, E. D. P.; SILVA, K. L.; VASCONCELOS D. V.; CAVALCANTI JUNIOR, G. B.; VASCONCELOS, F. C.; KLUMB, C. E.; COELHO, A. M.; MAIA, R. C. Relação entre a apoptose espontânea e a expressão das proteínas p53, Bcl-2 e c-Myc na leucemia linfóide crônica B (LLC-B). **Revista Brasileira de Hematologia e Hemoterapia**, v. 25, supl. 2, p. 89, 2003.
- CAVALCANTI JÚNIOR, G. B.; CASTRO, E. D. P.; SILVA, K. L.; KLUMB, C. E. Expressão do antígeno Ki-67 na leucemia linfóide crônica: correlação com estágio da doença independente do tempo de duplicação linfocitária. **Revista da Sociedade Brasileira de Hematologia e Hemoterapia**, v.26, supl. 2, p. 128, 2004.
- CAVALCANTI JÚNIOR, G. B.; MAGLUTA, E. P. S.; COELHO, A. M.; DOBBIN, J. A.; KLUMB, C. E.; MAIA, R. C. Combined analysis of PCR-SSCP and flow cytometry in chronic myeloid leukemia to investigate gene and p53 protein alterations. **Revista da Sociedade Brasileira de Hematologia e Hemoterapia**, v. 26, supl. 2, p. 112, 2004.
- CAVALCANTI JÚNIOR, G. B.; MAGLUTA, E. P. S.; SCHEINER, M. A. M.; VASCONCELOS, F. C.; KLUMB, C. E.; MAIA, R. C. Implications of gene and p53 protein alterations in determining progression of chronic myeloid leukemia phases. **Blood: Journal of the American Society of Hematology**, v. 104, n. 11, 2004. Abstract 4348.
- CAVALCANTI JUNIOR, G. B.; DE MEIS, E.; KLUMB, C. E.; SCHEINER, M. A. M.; MAGLUTA, E. P. S.; DOBBIN, J. A.; MAIA, R. C. Prevalência de auto-anticorpos anti-p53 em pacientes com hemopatias malignas: correlação com a expressão da proteína p53. **Revista Brasileira de Hematologia e Hemoterapia**, v. 25, supl. 2, p. 60, 2003.
- CAVALCANTI JÚNIOR, G. B.; SCHEINER, M. A. M.; VASCONCELOS, F. C. Perfil de co-expressão das proteínas p53 e Bcl-2 nas leucemias. **Revista da Sociedade Brasileira de Hematologia e Hemoterapia**, v. 26, supl. 2, p. 83, 2004.
- CAVALCANTI JÚNIOR, G. B.; SCHEINER, M. A. M.; VASCONCELOS, F. C.; DOBBIN, J. A.; KLUMB, C. E.; MAIA, R. C. Detecção da proteína p53 em células leucêmicas por citometria de fluxo. **Revista Brasileira de Cancerologia**, Rio de Janeiro. v. 50, p. 191-202, 2004.
- CAVALCANTI JÚNIOR, G. B.; SCHEINER, M. A. M.; VASCONCELOS, F. C.; KLUMB, C. E.; CARRIÇO, M. K. S.; COELHO, A. M.; MAIA, R. C. Detecção da proteína p53 por citometria de fluxo e Western blot em células leucêmicas. **Revista Brasileira de Hematologia e Hemoterapia**, v. 25, supl. 2, p. 60, 2003.
- CAVALCANTI JÚNIOR, G. B.; VASCONCELOS, F. C.; SCHEINER, M. A. M.; KLUMB, C. E.; FARIA, G. P.; DOBBIN, J. A.; MAIA, R. C. Relação entre a expressão da proteína p53 e o fenótipo MDR na leucemia mielóide crônica. **Revista Brasileira de Hematologia e Hemoterapia**, v. 25, supl. 2, p. 55, 2003.
- DE MEIS, E.; MORAIS, R. C. B.; CARVALHO, L. O.; CORREA, B. T.; COELHO, A. M.; DOBBIN, J. Avaliação dos precursores hematopoiéticos em sangue periférico de pacientes com leucemia mielóide crônica em tratamento. **Revista da Sociedade Brasileira de Hematologia e Hemoterapia**, v. 26, supl. 2, p. 109, 2004.
- DE MEIS, E.; MORAIS, R. C. B.; CARVALHO, L. O.; MOELLMANN, A. C.; MARTINEZ, M. M. K. Peripheral blood HPC counts are augmented in CML patients cytogenetic findings of disease as compared to patients in cytogenetic remission. **Blood: Journal of The American Society of Hematology**, v. 104, n. 11, 2004. Abstract 4348.
- DE MEIS, E.; SCHRAMM, M.; LOUZADA, M.; MATAVELI, V.; MOELLMANN, A. C.; CARRIÇO, M. K. S.; BIGNI, R.; BARRETO, L.; APA, A.; DOBBIN, J. Resultados preliminares da utilização do protocolo GMALL no INCA/RJ. **Revista Brasileira de Hematologia e Hemoterapia**, v. 25, supl. 2, p. 105, 2003.
- EMERENCIANO, M.; CAMPOS, M. M.; BOSSA, Y.; SOBRAL, E.; POMBO DE OLIVEIRA, M. S. Frequência de fenótipos anômalos em leucemias agudas da infância. **Revista Brasileira de Hematologia e Hemoterapia**, v. 25, supl. 2, p. 49, 2003.
- FARIA, G. P.; BARRETO, L. S.; ROMANO, S.; FARIA, P. A.; DOBBIN, J. A.; KLUMB, C. E.; MAIA, R. C. MDR protein expression in AIDS-related non-Hodgkin's lymphoma. **Blood: Journal of The American Society of Hematology**, 2004. Abstract 4383.
- FERNANDES, M. A.; AGUDELO, D.; BOSSA, Y.; CAMPOS, M. M.; DORA, M.; CARRIÇO, M. K. S.; POMBO DE OLIVEIRA, M. D. S. Frequência da fusão dos genes TEL/AML1 LLA nas diferentes regiões do Brasil. **Revista Brasileira de Hematologia e Hemoterapia**, v. 25, supl. 2, p. 133, 2003.
- FONSECA, R. F.; KAWAMURA, M. T.; OLIVEIRA, J. A.; TEIXEIRA, A.; ALVES, G.; CARVALHO, M. G. C. Anti-P53 antibodies in Brazilian brain tumor patients. **Genetics and Molecular Research**, v. 2, n. 2, p. 185-190, 2003.
- KLUMB, C. E.; CARRIÇO, M. K. S.; SCHRAMM, M. T.; BARRETO, L. S.; MATAVELI, V.; CORREA, B. T.; ALONSO, J.; FERREIRA, R. M.; MAIA, R. C.; DOBBIN, J. A. Resultados do tratamento dos linfomas não-Hodgkin B da infância: experiência do INCA. **Revista Brasileira de Hematologia e Hemoterapia**, v. 25, supl. 2, p. 139, 2003.
- KLUMB, C. E.; FURTADO, D. R.; RESENDE, L. M. M.; CARRIÇO, M. K. S.; COELHO, A. M.; DE MEIS, E.; MAIA, R. C.; RUMJANEK, F. D. DNA sequence profile of TP53 gene mutations in childhood B cell non-Hodgkin's lymphomas: prognostic implications. **European Journal of Haematology**, v. 71, p. 81-90, 2003.
- KLUMB, C. E.; HASSAN, R.; OLIVEIRA, D. E.; REZENDE, L. M. M.; POMBO DE OLIVEIRA, M. D. S.; CARRIÇO, M. K. S.; DOBBIN, J. A.; MAIA, R. C. Geographic variation in EBV associated Burkitt's lymphoma in children from Brazil. **Revista Brasileira de Hematologia e Hemoterapia**, v. 25, supl. 2, p. 133, 2003.
- KLUMB, C. E.; HASSAN, R.; OLIVEIRA, D. E.; RESENDE, L. M. M.; CARRIÇO, M. K.; DOBBIN, J. A.; POMBO DE OLIVEIRA, M. S.; BACCCHI, C. E.; MAIA, R. C. Geographic variation in Epstein-Barr virus-associated Burkitt's lymphoma in children from Brazil. **International Journal of Cancer**, v. 108, p. 66-70, 2004.
- KLUMB, C. E.; HASSAN, R.; WHITE, R.; ZALCBERG, I. R.; APA, A.; COELHO, A. M.; BIGNI, R. S.; DALBELLO, R.; DOBBIN, J. A.; MAIA, R. C. Segundo linfoma de Burkitt com apresentação primária em SNC em paciente imunocompetente: duas doenças com padrão de clonalidade diverso. **Revista Brasileira de Hematologia e Hemoterapia**, v. 25, supl. 2, p. 137, 2003.

- KLUMB, C. E.; HASSAN, R.; ZALCBERG, I. R.; RESENDE, L. M. M.; CARRIÇO, M. K.; MAIA, R. C. P53 protein expression does not correlate with EBV status in childhood B non-Hodgkin's lymphomas. **Blood: Pediatric & Cancer**, v. 43, p. 115-119, 2004.
- KLUMB, C. E.; HASSAN, R.; ZALCBERG, I. R.; RESENDE, L. M. M.; MANSO, P. P. A.; SCHREINER, M. A. M.; CARVALHO, R. V.; KWEE, J. K.; DE MEIS, E.; MAIA, R. C. Ausência da correlação entre expressão da proteína p53 dissociada de mutação e o linfoma não-Hodgkin B associado ao vírus Epstein-Barr. **Revista Brasileira de Hematologia e Hemoterapia**, v. 25, supl. 2, p. 137, 2003.
- KLUMB, C. E.; RESENDE, L. M. M. C.; STEFANOFF, C. G.; VICUÑA, C. H.; ZALCBERG, I. R.; MAIA, R. C. Burkitt-like lymphoma in an infant: a case report. **Revista do Hospital das Clínicas da Faculdade de Medicina da Universidade de São Paulo**, v. 58, n. 1, p. 33-36, 2003.
- KLUMB, C. E.; SCHRAM, M.; DE MEIS, E.; REZENDE, L. M. M.; MAIA, R. C.; DOBBIN, J. A. Treatment of children with B Non-Hodgkin's lymphoma in developing countries: the experience of a single centre in Brazil. **Journal of Pediatric Hematology and Oncology**, v. 26, p. 462-468, 2004.
- KLUMB, C. E.; VASCONCELOS, F. C.; MAGLUTA, E. P. S.; CAVALCANTI JÚNIOR, G. B.; REZENDE, L. M. M.; CARRIÇO, M. K. S.; VICUÑA, C. M.; GONÇALVES, A.; DOBBIN, J. A.; MAIA, R. C. Análise estrutural e funcional das mutações do gene TP53 nos linfomas não-Hodgkin B da infância. **Revista Brasileira de Hematologia e Hemoterapia**, v. 25, supl. 2, p. 134, 2003.
- LOUZADA, M. L.; KLUMB, C. E.; COELHO, A. M.; DE MEIS, E.; APA, A.; CARRIÇO, M. K. S.; DOBBIN, J. A.; MAIA, R. C. Leucemia mielóide aguda relacionada ao tratamento: experiência do INCA. **Revista Brasileira de Hematologia e Hemoterapia**, v. 25, supl. 2, p. 71, 2003.
- LOUZADA, M. L.; SCHRAMM, M.; MORAES, V.; APA, A. G. Micose fungóide: entidade rara ou subdiagnosticada?: relato de um caso. **Revista Brasileira de Hematologia e Hemoterapia**, v. 25, supl. 2, p. 59, 2003.
- LUQUE, D. G.; COELHO, A. M.; DOBBIN, J.; MAIA, R. C.; KWEE, J. K. Monitoring imatinib resistance in CML patients through catalase activity. **Revista da Sociedade Brasileira de Hematologia e Hemoterapia**, v. 26, supl. 2, p. 118, 2004.
- LUQUE, D. G.; FERREIRA, A. C. S.; KWEE, J. K.; COELHO, A. M.; DOBBIN, J.; MAIA, R. C. Possible role of catalase activity as a biomarker for gleevec-resistant CML patients. **Free Radical Biology and Medicine**, v. 37, suppl. 1.
- MACRINI, C. M. T.; POMBO DE OLIVEIRA, M. S.; FORD, A. M.; ALVES, G. MLL AT-hook sequence is strongly conserved in infant acute leukemia with or without MLL gene rearrangement. **Leukemia**, v. 17, p. 1432-1433, 2003.
- MAGLUTA, B. S.; KWEE, J.; VASCONCELOS, F.; SILVA, K. L. Avaliação de genótipos GSTM1 E GSTT1 por PCR multiplex para aplicação no estudo de resposta aos quimioterápicos em neoplasias hematológicas. **Revista da Sociedade Brasileira de Hematologia e Hemoterapia**, v. 26, supl. 2, 2004.
- MAIA, F.; KLUMB, C. E.; MAIA, R. C. Mielofibrose com metaplasia mielóide na infância: evolução favorável e prolongada. **Revista Brasileira de Hematologia e Hemoterapia**, v. 25, p. 131, 2003.
- MAIA, R. C.; VASCONCELOS, F. C.; SCHEINER, M. A. M.; SILVA, K. L.; DE MEIS, E.; KLUMB, C. E.; COELHO, A. M.; DOBBIN, J. A. Atividade funcional e expressão da glicoproteína P na leucemia mielóide crônica. **Revista Brasileira de Hematologia e Hemoterapia**, v. 25, supl. 2, p. 76, 2003.
- MOELLMANN, A. C.; CORREA, B. T.; PESSOA, C. C.; POMBO DE OLIVEIRA, M. D. S. Hashimoto's thyroiditis occurring concomitantly with a relapse of B-CLL, after treatment with fludarabine and cyclophosphamide. **Revista Brasileira de Hematologia e Hemoterapia**, v. 25, supl. 2, p. 130, 2003.
- MOELLMANN, A. C.; DOBBIN, J. A.; GEVEHR, D.; CARRIÇO, M. K. S.; SILVA, M. L.; POMBO DE OLIVEIRA, M. D. S. Infant leukemia with rearrangement in the mll gene on chromosome 11q23, and unusual morphological presentation. **Revista Brasileira de Hematologia e Hemoterapia**, v. 25, supl. 2, p. 115, 2003.
- MOELLMANN, A. C.; DOBBIN, J. A.; MARINHO, L. A. H.; CAMPOS, M. M.; POMBO DE OLIVEIRA, M. S. High expression of the 70 kd Zeta-Chain-Associated-Protein (ZAP-70) in a B-CLL patient with unfavorable clinical outcome. **Revista da Sociedade Brasileira de Hematologia e Hemoterapia**, v. 26, supl. 2, p. 112, 2004.
- MOELLMANN, A. C.; GONZAGA, Y. B.; CARVALHO, L. O.; FERNANDEZ, T. S.; POMBO DE OLIVEIRA, M. S. Fulminant T-lineage lymphoid blast crisis of Ph + CML, bcr/abl b2a2 with t(1;11) (q21; q23). **Revista da Sociedade Brasileira de Hematologia e Hemoterapia**, v. 26, supl. 2, p. 115, 2004.
- MOELLMANN, A. C.; TERRA, B.; KLUMB, C. E.; MAIA, R. C.; POMBO DE OLIVEIRA, M. D. S. Mantle cell lymphoma with leukemic expression in a 40-year-old mulato man, with favorable response to FND protocol. **Revista Brasileira de Hematologia e Hemoterapia**, v. 25, supl. 2, p. 130, 2003.
- MURTA, D.; AGUDELO, D. P.; ARAÚJO, P. I. C.; CARRIÇO, M. K. S.; WERNECK, F.; SILVA, M. L. M.; POMBO DE OLIVEIRA, M. S. Frequência do rearranjo do gene MLL em leucemias agudas de lactentes no Brasil. **Revista Brasileira de Hematologia e Hemoterapia**, v. 25, supl. 2, p. 155, 2003.
- NASCIMENTO, P. S.; ORNELLAS, A. A.; CAMPOS, M. M.; SCHEINER, M. A.; FIEDLER, W.; ALVES, G. Bax and bcl-2 imbalance and HPV infection in penile tumors and adjacent tissues. **Progress Urol**, v. 14, n. 3, p. 353-359, 2004.
- OTERO, L.; FERNANDEZ, T. S.; SILVA, M. L. M.; MOELLMANN, A. C.; ABDELHAY, E.; BOUZAS, L. F. Alterações no cromossomo 1q associadas ao Philadelphia em três casos de LMC. **Revista da Sociedade Brasileira de Hematologia e Hemoterapia**, v. 26, supl. 2, p. 65, 2004.
- ROMANI, G. H. R.; SOUZA, C.; CLEMENTINO, N. C. D.; RENAULT, I. Z.; XAVIER, S. G.; DELGADO, R. B.; ROCHA, G. Z. Uso do mesilato de imatinib em adolescente com LMA M2 de novo ou LMC fase blástica Ph1 + pós-TMO alógenico com doador aparentado. **Revista Brasileira de Hematologia e Hemoterapia**, v. 25, supl. 2, p. 319, 2003.
- SCHRAMM, M.; DAL BELO, R.; APA, A.; BARRETO, L.; LOUZADA, M.; CARRIÇO, M. K. S. Macrolobulinemia em uma criança com ataxia-telangiectasia: relato de caso. **Revista Brasileira de Hematologia e Hemoterapia**, v. 25, supl. 2, p. 70, 2003.
- SILVA, F. A.; FERNANDES, M. A.; CAVALCANTI, G. B.; CAMPOS, M. M.; BOSSA, Y. E.; POMBO DE OLIVEIRA, M. D. S. Associação de antígenos de ativação celular e citometria de fluxo na monitorização de infecção por HTLV. **Revista Brasileira de Hematologia e Hemoterapia**, v. 25, supl. 2, p. 120, 2003.
- SILVA, K. L.; CASTRO, E. D.; KLUMB, C. E.; LINDEN, R.; MAIA, R. C. An unfavorable prognostic in chronic leukemia is correlated to a high level of cellular inhibitor of apoptosis protein (CIAP-2) expression. **Revista Brasileira de Hematologia e Hemoterapia**, v. 26, p. 125, 2004.

SILVA, K. L.; CASTRO, E. D. P.; VASCONCELLOS, D. V.; KWEE, J. K.; MOELLMAN, A. C.; KLUMB, C. E.; MAIA, R. C. Fludarabine-induced apoptosis in chronic lymphocytic leukemia cells is not affected by Inhibitor of Apoptosis Proteins (IAPs). **Journal of the American Society of Hematology**, v. 104, n. 11, 2004. Abstract 4833.

SILVA, K. L.; KLUMB, C. E.; MAIA, R. C. Expressão de IAP como fator de resistência à morte celular induzida pela fludarabina em células de linhagem leucêmicas. **Revista da Sociedade Brasileira de Hematologia e Hemoterapia**, v. 26, supl. 2, 2004.

SILVA, K. L.; VASCONCELLOS, D. V.; CASTRO, E. D. P.; MOELLMAN, A. C.; DOBBIN, J. A.; MAIA, R. C. IAP2 overexpression: correlation to a poor prognosis in CLL. **Journal of The American Society of Hematology**, v. 104, n. 11, 2004. Abstract 4425.

SILVA, K. L.; VASCONCELOS, D. V.; CASTRO, E. D. P.; LOUZADA, M.; MAIA, R. C. Estudo da expressão de proteína inibidora de apoptose (C-IAP1) em células de leucemia linfóide crônica. **Revista Brasileira de Hematologia e Hemoterapia**, v. 25, supl. 2, p. 67, 2003.

SILVA, K. L.; VASCONCELOS, D. V.; CASTRO, E. D. P.; MAIA, R. C. Análise in vitro da ação apoptótica da fludarabina em pacientes com leucemia linfóide crônica: comparação entre pacientes não tratados e pacientes tratados com quimioterápicos convencionais. **Revista Brasileira de Hematologia e Hemoterapia**, v. 25, supl. 2, p. 60, 2003.

SILVA, K. L.; VASCONCELOS, D. V.; CASTRO, E. D. P.; VASCONCELOS, F. C.; MAIA, R. C. Correlação entre a expressão das proteínas mrp e p53 na LLC-B. **Revista da Sociedade Brasileira de Hematologia e Hemoterapia**, v. 26, supl. 2, 2004.

SILVA, K. L.; VASCONCELOS, F. C.; MARQUES-SANTOS, L. F.; KWEE, J. K.; MAIA, R. C. CPT-11 induced cell death in leukemic cells is not affected by the MDR phenotype. **Leukemia Research**, v. 27, p. 243-251, 2003.

SILVA, M. L. M.; LAND, M.; LERNER, D.; ALVES, G.; OTERO, L.; VASCONCELOS, Z.; RIBEIRO, R.; POMBO DE OLIVEIRA, M. D. S.; TABAK, D. Citogenética molecular (cariótipo espectral) na detecção de um novo rearranjo do gene rara em um caso de leucemia mielóide aguda com t(3;17) (q23;q12). **Revista Brasileira de Hematologia e Hemoterapia**, v. 25, supl. 2, p. 72, 2003.

SILVA, M. L. M.; VEIGTH, M.; OTERO, L.; SILVA, F.; SOUZA, A. F.; KLUMB, C.; MOELLMANN, A.; MARQUES, T.; TABAK, D.; POMBO DE OLIVEIRA, M. D. S. Rearranjos cromossômicos da região 11q23 em leucemia mielóide aguda secundária em pacientes tratados para tumores sólidos com etopozideo. **Revista Brasileira de Hematologia e Hemoterapia**, v. 25, supl. 2, p. 73, 2003.

VASCONCELOS, D. V.; CASTRO, E. D. P.; SILVA, K. L.; DUARTE, M. E. L.; COELHO, A. M.; MAIA, R. C. Estudo in vitro da ação apoptótica do pamidronato em células de pacientes com leucemia linfóide crônica B (LLC-B) tratados e não tratados com quimioterápicos. **Revista Brasileira de Hematologia e Hemoterapia**, v. 25, supl. 2, p. 71, 2003.

VASCONCELOS, D. V.; MAIA, R. C. Efeito anti-tumoral dos bisfosfonatos: uma nova perspectiva terapêutica. **Revista Brasileira de Cancerologia**, Rio de Janeiro, v. 43, p. 115-119, 2004.

VASCONCELOS, F.; DE MEIS, E.; SILVA, K. L. Avaliação do fenótipo de resistência a múltiplas drogas na leucemia mielóide aguda. **Revista da Sociedade Brasileira de Hematologia e Hemoterapia**, v. 26, supl. 2, 2004.

VASCONCELOS, D. V.; SILVA, K. L.; CASTRO, D. P.; MOELLMAN, A. C.; POMBO DE OLIVEIRA, M. S.; MAIA, R. C. Anti-tumor effect of zoledronate in cells from B chronic lymphocytic leukemia and low-grade lymphoma patients. **Journal of the American Society of Hematology**, v. 104, n. 11, 2004. Abstract 4830.

VASCONCELOS, D. V.; VASCONCELOS, F. C.; COELHO, A. M.; MAIA, R. C. Efeito antitumoral do zoledronato nas células das doenças linfoproliferativas crônicas. **Revista da Sociedade Brasileira de Hematologia e Hemoterapia**, v. 26, supl. 2, p. 127, 2004.

WAGNER-SOUZA, K.; MELETTI-DE-OLIVEIRA, C.; MAIA, R. C.; RUMJANEK, V. Ciclosporina A e seus análogos como reversores da resistência a múltiplas drogas em células tumorais. **Revista Brasileira de Cancerologia**, Rio de Janeiro, v. 49, n. 2, p.103-112, abr./jun. 2003.

Mastologia

LOURENÇO, J. J.; VARGAS, F. R.; BINES, J.; SANTOS, E. M.; LASMAR, C. A. P.; COSTA, C. H.; TEIXEIRA, E. M. B.; MAIA, M. C. M.; COURA, F.; SILVA, C. H. D.; MOREIRA, M. A. M. BRCA 1 mutations in Brazilian patients. **Genetics and Molecular Biology**, v. 27, n. 4, p. 500-504, 2004.

Medicina Experimental

BARCINSKI, M. A.; MOREIRA, M. E. C.; BALANCO, J. M. F.; WANDERLEY, J. L. M.; BONOMO, A. C. The role of apoptotic mimicry in host-parasite interplay: is death the only alternative for altruistic behaviour? **Kinetoplastid Biology and Disease**, v. 2, p. 6-7, June 2003.

MOREIRA, M. E. C.; BARCINSKI, M. A. Apoptotic cell phagocyte interplay: recognition and consequences in different cell systems. **Anais da Academia Brasileira de Ciências**, v. 76, p. 93-115, 2004.

POMBO DE OLIVEIRA, M. S.; CAMPOS, M. M.; BOSSA, Y. E.; CURVELLO, C.; AGUDELO, D. P.; MENDONÇA, N.; PEREIRA, E.; SILVA, M. L. M. Acute leukemia with natural killer cells antigens in Brazilian children. **Leukemia and Lymphoma**, v. 45, n. 4, p. 739-743, 2004.

Medicina Nuclear

RODRIGUES, E.; CORREA, D.; CARVALHO, L. O.; TAVARES, R. C.; DOBBIN, J.; LUCENA, S. B.; ABDELHAY, E.; BOUZAS, L. F.; FERNANDEZ, T. S. Correlação entre as alterações cromossômicas e a evolução pós-transplante de medula óssea alogênico em crianças com síndrome mielodisplásica. **Revista Brasileira de Hematologia e Hemoterapia**, v. 26, n. 2, p. 172, 2004.

Patologia

DE MEIS, E.; MORAIS, R. C. B.; CARVALHO, L. O.; COELHO, A. M.; MARTINEZ, M. M. K.; COSTA, A.; BARROS, A. S.; CASTILHO, I. A. M. Peripheral Blood HPC counts are augmented in CML patients with cytogenetic finding of disease as compared to patients in cytogenetic remission. **Blood**, v. 104, n. 11, 2004. Abstract 4691.

KHORSLUD, O.; DE MEIS, E.; MARTIN, T.; JONES, R. B.; SHPALL, E. J.; NIETO, Y.; KHOURI, I.; SHAHJA, M.; GAJEWAKI, J.; GRALT, S.; CHAPLEN, R.; LIMA, M. Unrelated umbilical cord blood stem cell transplant after failure of a haploidentical or matched unrelated donor hematopoietic stem cell transplantation. **Leukemia**, v. 17, n. 12, p. 2538-2540, 2003.

LEVY, R. A.; DE MEIS, E.; PIERANGELI, S. An adapted ELISA method for differentiating pathogenic from non pathogenic apl by beta 2 glycoprotein I dependency anti cardiolipin essay. **Thombosis Research**, v. 114, p. 573-577, 2004.

Pediatria

BORDALLO, M. A. N.; GAZOLLA, F. M.; MADEIRA, I. R.; FERMAN, S.; NOGUEIRA, J.; NORONHA, C. H. C. Survivors of childhood and adolescent brain tumors: a preliminary study. **Journal of Pediatric Endocrinology and Metabolism**, v. 17, n. 5, p. 1346-1347, 2004.

BORDALLO, M. A. N.; GUIMARÃES, M. M.; NORONHA, C. H. C.; CARRIÇO, M. K.; DIMETZ, T.; GAZOLLA, H. M.; DOBBIN, J. A.; ALVES, I. A. M. Ratio as a marker of sertoli cell function in male survivors after treatment with chemotherapy in childhood and adolescence. **Journal of Pediatric Endocrinology and Metabolism**, Rio de Janeiro, v. 16, n. 6, p. 1324-1333, 2004.

BORDALLO, M. A. N.; MADEIRA, I. R.; GAZOLLA, F. M.; MAYA, M. C.; SZTAJNBOK, F. Primary hyperparathyroidism associated with slipped capital femoral epiphysis in an adolescent boy. **Journal of Pediatric Endocrinology and Metabolism**, v. 17, n. 5, p. 1358-1359, 2004.

BORDALLO, M. A. N.; SOUZA, F. M.; NORONHA, C. H. C.; MADEIRA, I. R.; GAZOLLA, F. M.; FERMAN, S. Pre treatment predictive factors of the response to the administration of Growth Hormone (GH) in patients with idiopathic GH deficiency secondary to cranial irradiation. **Journal of Pediatric Endocrinology and Metabolism**, v. 17, n. 5, p. 1346, 2004.

BORDALLO, M. A. N.; TELLERMAN, L. D.; BOSIGNOLI, R.; OLIVEIRA, F. F. R. M.; GAZOLLA, F. M.; MADEIRA, I. R.; ZANIER, J. F. C.; HENRIQUES, J. L. M. Investigaç o neuroradiol gica na defici ncia idop tica de horm nio do crescimento. **Jornal de Pediatria**, v. 80, n. 3, p. 223-228, 2004.

Prevenç o e Controle do C ncer

SILVA, R. C. F. Cuidados paliativos oncol gicos: reflex es sobre uma proposta inovadora na atenç o   sa de. **Revista Brasileira de Cancerologia**, Rio de Janeiro, v. 50, n. 3, p. 269, jul./set. 2004.

THULER, L. C. S. [editorial]. **Revista Brasileira de Cancerologia**, Rio de Janeiro, v. 50, n. 1, p. 3-4, jan./mar. 2004.

THULER, L. C. S. Considera es sobre a prevenç o do c ncer de mama feminino. **Revista Brasileira de Cancerologia**, Rio de Janeiro, v. 49, n. 4, p. 227-238, out./dez. 2003.

THULER, L. C. S. [editorial]. **Revista Brasileira de Cancerologia**, Rio de Janeiro, v. 50, n. 2, p. 3-4, abr./jun. 2004.

THULER, L. C. S. [editorial]. **Revista Brasileira de Cancerologia**, Rio de Janeiro, v. 50, n. 3, p. 181, jul./set. 2004.

THULER, L. C. S. O papel da epidemiologia na quantifica o do risco de desenvolver c ncer. **Revista Brasileira de Cancerologia**, Rio de Janeiro, v. 50, n. 2, p. 151-152, 2004.

THULER, L. C. S.; GIRIANELLI, V. R.; SZKLO, M.; DONATO, A. J. P.; ZARDO, L. M. G.; LOZANA, J. A.; CARVALHO, A. C. L. C.; MATOS, J. H.; FIGUEIREDO, V. Comparaç o do desempenho do teste de captura h brida para HPV, citologia em meio l quido e citologia convencional na detec o precoce do c ncer do colo do  tero e de suas les es precursoras. **Revista Brasileira de Cancerologia**, Rio de Janeiro, v. 50, n. 3, p. 225-226, 2004.

THULER, L. C. S.; LEAL, P. R.; COSTA, C. R. A.; ANLICOARA, R. A influ ncia do silicone na g nese do c ncer de mama. **Revista Brasileira de Cancerologia**, Rio de Janeiro, v. 49, n.1, p. 9-15, jan./mar. 2003.

Psicologia

LEAL, V. M. S.; VEN NCIO, J.L. Import ncia da atua o do psic logo no tratamento de mulheres com c ncer de mama. **Revista Brasileira de Cancerologia**, v. 50, n. 1, p. 55-63, 2004.

MICELI, A. V. P. Dor cr nica em oncologia. **Revista da Sociedade Iberoamericana de Informa o Cient fica**, maio 2004. Dispon vel em: <<http://www.siiisalud.comeses0384512010.htm>>.

Radiologia

R GO, S.; HEINING, A.; AMAYA, B.; TANNER, J.; HEYWANG-K BRUNNER, S. Bi psia de mama a v cuo guiada pela resson ncia magn tica. **Revista Brasileira de Oncologia Cl nica**, v. 1, n. 2, p. 19-24, 2004.

R GO, S.; HEINING, A.; AMAYA, B.; TANNER, J.; HEYWANG-K BRUNNER, S. Import ncia da resson ncia magn tica e bi psia a v cuo de mama na resolu o de casos problem ticos. **Revista da Imagem**, v. 26, n. 4, p. 287-293, dez. 2004.

Radioterapia

THE international adjuvant lung cancer trial collaborative group. (no INCA Pine I). Cisplatin-based adjuvant chemotherapy in patients with completely resected non-small-cell lung cancer. **England Journal of Medicine**, v. 350, n. 4, p. 351-360, Jan. 2004.

BEZERRA J NIOR, M. L.; COSTA, E. S.; NASCIMENTO, M. F.; MENDES, G. L. Q.; CAVALCANTI, A.; PINEL, M. I. S. Sarcoma sinovial bif sico de alto grau prim rio de pulm o. **Revista Brasileira de Cancerologia**, Rio de Janeiro, v. 49, n. 3, p. 175 -178, jul./ago. 2003.

VIEGAS, C. M. P.; ARA JO, C. M.; DANTAS, M. A.; FROIMTCHUK, M.; OLIVEIRA, J. A.; MARCHIORI, E.; SOUHAMI, L. Concurrent chemotherapy and hypofractionated twice-daily radiotherapy in cervical cancer patients with stage IIIB disease and bilateral parametrial involvement: a phase-II study. **International Journal of Oncology Biology and Physics**, v. 60, n. 4, p. 1154-1159, Nov. 2004.

Serviço Social

SKABA, M. F. Em busca do diagn stico: aspectos s cio-antropol gicos do c ncer de mama feminina. **Ci ncia e Sa de Coletiva**, v. 8, supl. 2, p.770, 2003.

Tecido  sseo Conectivo

MEOHAS, W.; SMITH, J.; AYMOR , I. L.; ALMEIDA, A. L. B.; VASCONCELLOS, R. A.; PROBSTNER, D.; LOPES, A. C. S. Osteossarcoma parosteal de esc pula. **Revista Brasileira de Ortopedia**, v. 38, n. 9, p. 561-566, set. 2003.

T rax

ADDOR, G.; MONTEIRO, A. S.; NIGRI, D. H.; TORRES, W.; FRANCO, C. A. B. Bronquiolite obliterante com pneumonia em organiza o. **Jornal Brasileiro de Pneumologia**, Bras lia, v. 30, n. 2, p. 154-157, abr. 2004.

DE BIASI, P. An lise de correla o entre fumo e  lcool em 104 casos de segundo tumor maligno prim rio do pulm o. **Pulm o**, Rio de Janeiro, v. 13, p. 230-235, 2004.

DE BIASI, P. Marcadores de diferenciação endócrina para o diagnóstico do carcinoma de pequenas células extra-pulmonares. **Pulmão**, Rio de Janeiro, v.13, p. 29-33, 2004.

DE BIASI, P. Segundo tumor maligno primário no pulmão: regressão linear múltipla em casos de carcinoma brônquico primário. **Pulmão**, Rio de Janeiro, v. 13, p. 168-173, 2004.

DE BIASI, P. Risk predictive factors for the appearing of a second primary neoplasms in 104 patients. **Revista Portuguesa de Pneumologia**, p. 297-303, 2004.

DE BIASI, P. Risk predictive factors for the appearing of a second primary neoplasms in 104 patients. **Revista Portuguesa de Pneumologia**, p. 297-303, 2004.

MEIRELLES, R.; GONÇALVES, C. M. C. Abordagem cognitivo comportamental do fumante. **Jornal Brasileiro de Pneumologia**, Brasília, v. 30, p. 30-35, ago. 2004.

ZAMBONI, M. Análise da correlação e regressão entre fumo e álcool em 104 casos de segundo tumor maligno primário do pulmão. **Pulmão**, Rio de Janeiro, v. 12, p. 230-235, 2004.

ZAMBONI, M.; CORDEIRO, S. Z. B.; CORDEIRO, P. B.; LEAL, P.; TORQUATO, E. Tumor carcinóide de pele envolvendo o esterno: ressecção e reconstrução. **Jornal Brasileiro de Pneumologia**, Brasília, v. 30, p. 488-491, 2004.

ZAMBONI, M.; CUNHA, E. T.; ROMANO, S. Histoplasmose cavitária. **Pulmão**, Rio de Janeiro, v.13, p. 54-57, 2004.

ZAMBONI, M.; LANNES, D. C.; MONTEIRO, A. S.; SOUSA, A. M. C.; NASCIMENTO, M. S.; DE BIASI, S.; TOSCANO, E.; DE BIASI, P. Punção aspirativa por agulha no diagnóstico e estadiamento do câncer de pulmão. **Jornal Brasileiro de Pneumologia**, Brasília, v. 30, n. 2, p. 109-114, mar./abr. 2004.

ZAMBONI, M.; LANNES, D. C.; MONTEIRO, A. S.; NASCIMENTO, M. S.; TOSCANO, E.; CAVALCANTI, A. M. S.; DE BIASI, S. Z.; DE BIASI, P. Punção aspirativa transbrônquica por agulha no diagnóstico e estadiamento do câncer do pulmão. **Jornal Brasileiro de Pneumologia**, Brasília, v. 30, p. 109-114, 2004.

ZAMBONI, M.; LANNES, D. C.; RORIZ, W.; CAVALCANTI, A.; TORQUATO, E. B.; DE BIAZI, S. Z.; TOSCANO, E. Biópsia transtorácica com agulha cortante para o diagnóstico dos tumores mediastinais. **Jornal Brasileiro de Pneumologia**, Brasília, v. 29, n. 3, p. 145-147, maio/jun. 2003.

ZAMBONI, M.; MONTEIRO, A. S. Broncoscopia no Brasil. **Jornal Brasileiro de Pneumologia**, Brasília, v. 30, n. 5, p. 419-425, 2004.

ZAMBONI, M.; SILVA JÚNIOR, C. T.; CARDOSO, G. P.; SANTOS, L. M. I.; BEHRISIN, R. F. Diferenciação neuroendócrina do carcinoma brônquico não pequenas células. **Pulmão**, Rio de Janeiro, v. 13, p. 97-102, 2004.

ZAMBONI, M.; SILVA JÚNIOR, C. T.; CARDOSO, G. P. Marcadores de diferenciação endócrina para diagnóstico do carcinoma de pequenas células extra-pulmonares. **Pulmão**, Rio de Janeiro, v. 13, p. 29-33, 2004.

ZAMBONI, M.; SILVA JÚNIOR, C. T.; CARDOSO, G. P.; CUNHA, E. T.; RORIZ, W.; CORDEIRO, P. B. Risk predictive factors for the appearing of a second primary neoplasma in 104 patients. **Revista Portuguesa de Pneumologia**, Portugal, v. 10, p. 297-303, 2004.

ZAMBONI, M.; SILVA JÚNIOR, C. T.; TOSCANO, E.; RORIZ, W.; CORDEIRO, P. B.; CARDOSO, G. P. Segundo tumor maligno primário no pulmão: regressão linear múltipla em casos de carcinoma brônquico primário. **Pulmão**, Rio de Janeiro, v. 13, p. 168-173, 2004.

ZAMBONI, M.; SOUSA, A. M. C.; GONÇALVES, C. M. C.; LANNES, D. C.; CUNHA, E. T.; CORDEIRO, S. Z. B.; CORDEIRO, P. B. Linfoma não-Hodgkin endobrônquico. **Jornal Brasileiro de Pneumologia**, Brasília, v. 30, p. 53-55, 2004.

ZAMBONI, M.; SOUSA, A. M. C.; LANNES, D. C.; CATARINO, C.; DE BIASI, S.; DE BIASI, P. Linfoma não-Hodgkin endobrônquico. **Jornal Brasileiro de Pneumologia**, Brasília, v. 30, n. 2, p. 109-114, 2004.

Transplante de Medula Óssea

AZEVEDO, A. M. Fatores estimuladores de colônias mielóides na prática clínica: G-CSF e GM-CSF. **Ars Curandi**, v. 36, n. 2, p. 35-44, 2003.

BONAMINO, M.; D'AMICO, G.; ZALCBERG, I. R.; INTRONA, M.; TABAK, D.; BIONDI, A. DC maturation induced by phagocytosis of CD40L + B cell precursor ALL apoptotic blasts. **Revista Brasileira de Hematologia e Hemoterapia**, v. 25, supl. 2, p. 59, 2003.

BRAGGIO, E.; BONVICINO, C. Molecular analyses in the genus *trichomys* (Rodentia, Echimyidae). **Journal of Mammalogy**, v. 45, n. 9, p.316-320, 2004.

BRAGGIO, E.; BONVICINO, C.; VARGAS, F. R.; FERMAN, S.; EISENBERG, A. L.; SEUÁNEZ, H. N. Identification of three novel RB1 mutations in Brazilian patients with retinoblastoma by exon-by-exon, PCR-mediated SSCP analysis. **Journal of Clinical Pathology**, v. 57, n. 6, p. 585-590, 2004.

CARVALHO, J. C.; ROCHA, D. N.; BRUNO, R. V.; VARNARIO, A. C. E.; ABDELHAY, E. S. F. E. Expression of dorsal-ventral genes during early development of rhynchosciara americana embryos. **Brazilian Journal of Medical and Biological Research**, v. 38, 2004.

CARVALHO, L. O.; FERNANDEZ, T. S.; SILVA, M. L. M.; ORNELLAS, M. H. S. Alterações no cromossomo 1q associadas ao Philadelphia na resposta citogenética em pacientes com LMC tratados com mesilato de imatinib. **Revista Brasileira de Hematologia e Hemoterapia**, v. 26, n. 2, p. 65, 2004.

CORRÊA, D.; RODRIGUES, E. F.; CARVALHO, L. O.; DOBBIN, J.; AMORIN, P.; LUCENA, S. B.; ABDELHAY, E.; BOUZAS, L. F.; FERNANDEZ, T. S. Estudo do padrão cariotípico em síndrome mielodisplásica. **Revista Brasileira de Hematologia e Hemoterapia**, v. 26, n. 2, p. 136, 2004.

FERNANDEZ, T. S.; ORNELLAS, M. H.; TAVARES, R. C.; OTERO, L.; DIAMOND, H. R.; BOUZAS, L. F.; TABAK, D. G.; ABDELHAY, E. Hyperdiploid karyotype in a child with hypocellular primary myelodysplastic syndrome. **European Journal of Haematology**, v. 71, p. 399-401, 2003.

FERREIRA, C. A.; MELIM, S.; LUCENA, S.; FERNANDEZ, T. S.; AMORIN, P.; KIMA, L. B. A.; LEITE, C. A.; NONATO M. B. Mielodisplasia; alteração cromossômica constitucional e clonal associada a evolução clínica desfavorável. **Revista Brasileira de Hematologia e Hemoterapia**, v. 26, n. 2, p. 136, 2004.

FREITAS, C. S.; DALMAU, S. R.; ABDELHAY, E. Differential expression of Notch signaling-related transcripts accompanies pro-thymocyte proliferation and phenotype transition induced by epidermal growth factor plus insulin in fetal thymus organ cultures. **Memórias Instituto Oswaldo Cruz**, Rio de Janeiro, v. 99, n. 4, p. 381-388, jun. 2004.

- GOMES, B. E.; SOUZA, M. H. F. O.; CARVALHO, P.; OLIVEIRA, A. A.; RIBEIRO, A. S.; GUTIERREZ, T. M.; SILVA, B. R. D' AGUIAR; SOUZA, K. W.; DIAMOND, H. R. Correlação entre três métodos para identificação de hemoglobinúria paroxística noturna (HPN) em citometria de fluxo (CF). **Revista Brasileira de Hematologia e Hemoterapia**, v.26, supl. 1, p. 13, ago. 2004.
- HASSAN, C. R.; BONAMINO, M. H.; BRAGGIO, E.; LOBO, A. M.; SEUANEZ, H. N.; TABAK, D. G.; ZALCBERG, I. A systematic approach to molecular quantitative determination of mixed chimaerism after allogeneic bone marrow transplantation: an analysis of its applicability in a group of severe aplastic anaemia patients. **European Journal of Hematology**, v. 73, p. 1-6, 2004.
- HASSAN, R.; OTAZÚ, I. B.; ORNELLAS, M. H.; PIRES, V.; CARRIÇO, M. K.; SEUÁNEZ, H. N.; TABAK, D. G.; ZALCBERG, I. R. Childhood Ph positive-acute leukemia with myeloid differentiation: a case of stem cell origin: a case of stem cell origin. **Leukemia and Lymphoma**, v. 45, n. 9, p. 1925-1929, 2004.
- KLUMB, C. E.; HASSAN, R.; ELGUI, O. D.; MAGALHÃES, R. L. M.; CARRIÇO, M. K.; DOBBIN, J. A.; POMBO DE OLIVEIRA, M. S.; BACHI, C. E.; MAIA, R.C. Geographic variation in EBV associated Burkitt's lymphoma in children from Brazil. **International Journal of Cancer**, v. 108, p. 66-70, 2004.
- KLUMB, C. E.; HASSAN, R.; ZALCBERG, I. R.; RESENDE, L. M.; CARRIÇO, M. K.; MAIA, R. C. P53 protein expression does not correlate with EBV status in childhood B non-hodgkin lymphomas. **Pediatric Blood Cancer**, v. 43, n. 2, p. 115-119, 2004.
- OLIVEIRA, A. A.; GOMES, B. E.; SOUZA, M. H. F. O.; SILVA, B. D. R. D.; SOUZA, K. W.; LOBO, A. M.; MARADEI, S. C.; ABDELHAY, E.; BOUZAS, L. F.; DIAMOND, H. R. Coleta de células tronco hematopoéticas (CTHP), utilizando o aparelho HAEMONETICS: uma experiência no Centro de Transplante de Medula Óssea (CEMO), INCA. **Revista Brasileira de Hematologia e Hemoterapia**, v. 26, supl. 2, p.898, nov. 2004.
- ORNELLAS, M. H.; HASSAN, R.; STEFANOFF, C. G.; DIAMOND, H. R.; MAIOLI, M. C.; ZALCBERG, I. R. CD4+ gamma delta T cell leukemia/lymphoma: clinical immunophenotypic and molecular aspects in an unusual case. **Haematologica**, v. 88, n. 8, ECR27, 2003.
- ORNELLAS, M. H.; HASSAN, R.; STEFANOFF, C. G.; MAIOLI, M. C.; DIAMOND, H. R.; LUCENA, S. B.; ZALCBERG, I. R. Leucemia de células T CD4+ gama delta: aspectos clínicos, imunofenotípicos e moleculares de um raro caso. **Revista Brasileira de Hematologia e Hemoterapia**, v. 25, supl. 2, p. 127, 2003.
- PIMENTEL, B. J.; HARAB, R. C.; ZALCBERG, I. R.; TABAK, D. G.; SEUANEZ, H. N.; PIRES, V. Correlação da expressão de CD79B com CD38 e CD11c em LLC. **Revista Brasileira de Hematologia e Hemoterapia**, v. 25, supl. 2, p. 61, 2003.
- PINTO, D. O.; FERREIRA, P. L.; ANDRADE, L. R.; SILVA, H. P.; LINDEN, R.; ABDELHAY, E. S. F. W.; ARAÚJO, H. M. M.; ALONSO, C. E.; V.; PAVÃO, M. S. G. Biosynthesis and metabolism of sulfated glycosaminoglycans during drosophila melanogaster development. **Glycobiology**, v. 14, n. 6, p. 529-536, 2004.
- SILVA, C. L.; SILVA, T. M. C.; ABDELHAY, E. S. F. W. Possible role of MSX1 in mice hematopoiesis. **Brazilian Journal of Morphological Science**, v. 21, n. 4, 2004.
- SILVA, M. L. M.; SOUZA, M. H. F. O.; SIMÕES, F. V.; CARVALHO, L. O.; FIGUEREDO, A.; OLIVEIRA, K.; BOUZAS, L. F.; LAND, M. G.; DOBBIN, J.; ABDELHAY, E. Estudo cromossômico e imunofenotípico da leucemia linfoblástica do tipo T da infância: relato de 13 casos. **Revista Brasileira de Hematologia e Hemoterapia**, v. 26, supl. 1, p. 71-72, 2004.
- SOUZA, K. W.; DIAMOND, H. R.; GOMES, B. E.; SOUZA, M. H. F. O.; OLIVEIRA, A. A.; RUMJANEK, V. M. O papel da glicoproteína P (Pgp) como estratégia rotineira na identificação das células-tronco hematopoéticas (CTH). **Revista Brasileira de Hematologia e Hemoterapia**, v. 26, supl. 1, p. 001, 2004.
- STEFANOFF, C. G.; GONZALEZ, A. C.; PEREIRA, D.; D'AZAMBUJA, D.; ROMANO, S. O.; TABAK, D. G.; SPECTOR, N.; ZALCBERG, I. R. Analysis of cyclin D2 expression in diffuse large B-cell lymphomas. **Revista Brasileira de Hematologia e Hemoterapia**, 2003. v. 25, supl. 2, p.127.
- STEFANOFF, C. G.; HASSAN, R.; GONZALEZ, A. C.; BOTELHO ANDRADE, L. A.; TABAK, D.; ROMANO, S.; ZALCBERG, I. R. Laboratory strategies for efficient handling of paraffin-embedded tissues for molecular detection of clonality in non-Hodgkin lymphomas. **Diagnostic Molecular Pathology**, v. 12, n. 2., p. 79-82, 2003.
- STEFANOFF, C. G.; HASSAN, R.; PIRES, V.; ORNELLAS, M. H.; ALVES, A.; CARDOSO, A.; MAIOLI, M. C.; TABAK, D. G.; SPECTOR, N.; ZALCBERG, I. R. Clinical and immunophenotypic heterogeneity in CD5-positive B-cell chronic lymphoproliferative disorders harboring t(11;14)(q13;q32). **Revista Brasileira de Hematologia e Hemoterapia**, v. 25, supl. 2, p.125, 2003.
- STEFANOFF, C. G.; HASSAN, R.; WHITE, R.; PIRES, V.; ORNELLAS, M. H.; SEUÁNEZ, H.; TABAK, D. G.; ZALCBERG, I. R. Establishment and characterization of EBV-negative (CEMO-2) and EBV-positive (CEMO-3) Burkitt's lymphoma cell lines. **Revista Brasileira de Hematologia e Hemoterapia**, v. 25, supl. 2, p. 54, 2003.
- XAVIER, S. G.; AZEVEDO, A. M.; BUNTE, T.; CLEMENTINO, N. C. D.; ORNELLAS, M. H.; SPECTOR, N.; TABAK, D. G.; ZALCBERG, I. R. Detecção de mutações FLT3 em pacientes com LMA de novo: correlação com análise morfológica, citogenética e molecular. **Revista Brasileira de Hematologia e Hemoterapia**, v. 25, supl. 2, p. 416, 2003.

Urologia

CAMPOS, F. S.; GUIMARÃES, D. S. História da urologia no INCA. **Revista Brasileira de Cancerologia**, Rio de Janeiro, v. 49, n. 2, p.127-128, abr./jun. 2003.

Trabalhos Apresentados em Eventos Científicos

A apresentação de trabalhos em eventos científicos é a modalidade que representa a maior produção do Instituto. Assim como os artigos publicados em 2003 e 2004, a apresentação de trabalhos em eventos seguiu a mesma tendência, apontando um aumento de participação em eventos internacionais (79%). A tabela 4 mostra os números absolutos desta produção por grupos de serviços, divisões e áreas de conhecimento segundo o ano e abrangência do evento.

Tabela 4 – Números absolutos de trabalhos apresentados em eventos científicos por ano e abrangência do evento

Serviços	Eventos Internacionais		Eventos Nacionais		
	2003	2004	2003	2004	
	Direção	1	0	0	2
Assistenciais	Abdome	4	0	64	0
	Anestesiologia	0	0	27	0
	Cabeça e Pescoço	0	7	0	0
	Cirurgia Pediátrica	9	0	3	0
	Cirurgia Plástica	0	0	3	10
	Clínica da Dor	4	0	1	3
	Clínica Médica	0	1	0	0
	CTI	3	1	3	1
	Dermatologia	2	0	4	0
	Emergência	1	0	1	0
	Endoscopia	0	0	29	7
	Enfermagem	13	4	4	15
	Estomato Odontologia e Prótese	0	1	0	6
	Farmácia	0	0	6	4
	Fisioterapia	2	7	10	5
	Fonoaudiologia	0	0	3	0
	Ginecologia	0	17	1	3
	Hematologia	5	1	2	2
	Mastologia	0	27	0	0
	Medicina Nuclear	0	0	0	5
	Nutrição	3	13	16	17
	Patologia	0	2	0	12
	Pediatria	0	0	1	14
	Psicologia	6	9	20	6
	Radiologia	0	0	2	0
	Radioterapia	4	13	3	20
Serviço Social	0	6	2	11	
Tecido Ósseo Conectivo	0	0	5	0	
Tórax	1	9	2	12	
Urologia	0	0	9	0	
Divisões de Pesquisa	Biologia Celular	1	4	5	0
	Genética	4	1	11	8
	Medicina Experimental	3	0	1	0
Áreas de conhecimento	Cuidados Paliativos	8	7	1	0
	Ensino	0	1	6	1
	Prevenção e Controle do Câncer	5	7	3	11
	Transplante de Medula Óssea	0	4	31	48
	Total	79	142	279	223

Abdome

ALBAGLI, R. Análise de fatores prognóstico-histológicos do adenocarcinoma de papila: experiência no INCA. In: CONGRESSO DO COLÉGIO BRASILEIRO DE CIRURGIÕES, 28., 2003, Porto Alegre.

ALBALI, R. Gastroduodenopancreatectomias para tumores não periampulares. In: CONGRESSO DO COLÉGIO BRASILEIRO DE CIRURGIÕES, 28., 2003, Porto Alegre.

ALBAGLI, R. Recidivas na parede abdominal de sarcomas: o papel da cirurgia paliativa. In: CONGRESSO DO COLÉGIO BRASILEIRO DE CIRURGIÕES, 28., 2003, Porto Alegre.

ALBAGLI, R. Rotinas de GDP com reconstrução ducto-mucosa anastomose no INCA. In: CONGRESSO DO COLÉGIO BRASILEIRO DE CIRURGIÕES, 28., 2003, Porto Alegre.

ALBAGLI, R.; LUGÃO, R. Estudo comparativo entre anastomose e pancreático-jejunal pela técnica de telescopia e ducto-mucosa após cirurgia de Whipple. In: CONGRESSO DO COLÉGIO BRASILEIRO DE CIRURGIÕES, 28., 2003, Porto Alegre.

ALBAGLI, R.; LUGÃO, R. Tumor de Frantz. In: CONGRESSO DO COLÉGIO BRASILEIRO DE CIRURGIÕES, 28., 2003, Porto Alegre.

ALBAGLI, R.; PIERRO, G. Avaliação do impacto da formação de grupos cooperativos na diminuição da mortalidade na GDP. In: CONGRESSO DO COLÉGIO BRASILEIRO DE CIRURGIÕES, 28., 2003, Porto Alegre.

ANGHINONI, M. Fatores prognósticos do câncer retal. In: CONGRESSO DO COLÉGIO BRASILEIRO DE CIRURGIÕES, 28., 2003, Porto Alegre.

ANGHINONI, M. Ressecções anteriores do reto com margem distal inferior a 2cm. In: CONGRESSO DO COLÉGIO BRASILEIRO DE CIRURGIÕES, 28., 2003, Porto Alegre.

CARVALHO, A. Resultados de 19 ressecções abdominossacrais por câncer anorretal: experiência do INCA. In: CONGRESSO DO COLÉGIO BRASILEIRO DE CIRURGIÕES, 28., 2003, Porto Alegre.

CARVALHO, J. S.; LOPES, A. L. Câncer colorretal em pacientes com polipose adenomatosa familiar. In: CONGRESSO DO COLÉGIO BRASILEIRO DE CIRURGIÕES, 28., 2003, Porto Alegre.

COLA, B. Análise de fatores macroscópicos no câncer gástrico. In: CONGRESSO DO COLÉGIO BRASILEIRO DE CIRURGIÕES, 28., 2003, Porto Alegre.

COLA, B. Morbi-mortalidade e sobrevida no adenocarcinoma gástrico Bormann IV submetido a cirurgia radical. In: CONGRESSO DO COLÉGIO BRASILEIRO DE CIRURGIÕES, 28., 2003, Porto Alegre.

CORREIA, M. M. Morbimortalidade das hepatectomias no INCA. In: CONGRESSO DO COLÉGIO BRASILEIRO DE CIRURGIÕES, 28., 2003, Porto Alegre.

CORREIA, M. M.; SANTOS, C. E.; DAMAS, L.; MATOS, D.; LINHARES, E.; STODUTO, G.; ALBAGLI, R.; RYMER, E. Extended right hepatectomy with partial resection of the IVC complicated with paradoxal brain embolism due to patent foramen ovale: case report. In: WORLD CONGRESS OF THE INTERNATIONAL HEPATO-PANCREATO-BILIARY ASSOCIATION, 6., 2004, Washington. *Annals...* Washington, 2004.

CORREIA, M. M.; SANTOS, C. E.; MATOS, D.; PIERRO, G.; LINHARES, E.; STODUTO, G.; ALBAGLI, R.; RYMER, E. Morbimortality of hepatectomies in the Brazilian National Institute of Cancer (1997 – 2002). In: WORLD CONGRESS OF THE INTERNATIONAL HEPATO-PANCREATO-BILIARY ASSOCIATION, 6., 2004, Washington. *Annals...* Washington, 2004.

CORREIA, M. M.; SANTOS, C. E.; STODUTO, G.; HERDY, M. A.; MATOS, D.; SILVEIRA, G. M.; LINHARES, E. Stage III and IV gallbladder cancer - results of surgical management. In: WORLD CONGRESS OF THE INTERNATIONAL HEPATO-PANCREATO-BILIARY ASSOCIATION, 6., 2004, Washington.

DAMAS, L. Gastric adenocarcinoma at the NCC-Brazil: analysis of 579 cases. In: CONGRESSO DO COLÉGIO BRASILEIRO DE CIRURGIÕES, 28., 2003, Porto Alegre.

DAMAS, L. Padronização da linfadenectomia na gastrectomia subtotal radical utilizada no INCA. In: CONGRESSO DO COLÉGIO BRASILEIRO DE CIRURGIÕES, 28., 2003, Porto Alegre.

FAÉ, F. Adenocarcinoma gástrico com células em anel de sinete, análise de 112 casos. In: CONGRESSO DO COLÉGIO BRASILEIRO DE CIRURGIÕES, 28., 2003, Porto Alegre.

FAÉ, F. Estudo da morbimortalidade da linfadenectomia D2 para o câncer gástrico. In: CONGRESSO DO COLÉGIO BRASILEIRO DE CIRURGIÕES, 28., 2003, Porto Alegre.

GUIMARÃES, M. A. Adenocarcinoma de reto com câncer gástrico precoce sincrônico: relato de caso tratado com GT e RAR radicais em tempo único. In: CONGRESSO DO COLÉGIO BRASILEIRO DE CIRURGIÕES, 28., 2003, Porto Alegre.

GUIMARÃES, M. A. Recidiva para-aórtica exclusiva em paciente submetido a RAR para tratamento de adenocarcinoma: relato de caso. In: CONGRESSO DO COLÉGIO BRASILEIRO DE CIRURGIÕES, 28., 2003, Porto Alegre.

GUIMARÃES, M. A. Resgate cirúrgico após quimiorradiação no carcinoma epidermóide anal: resultados de 55 tratados no INCA. In: CONGRESSO DO COLÉGIO BRASILEIRO DE CIRURGIÕES, 28., 2003, Porto Alegre.

GUIMARÃES, M. A. Ressecção de metástase pulmonar de carcinoma colorretal: experiência no INCA. In: CONGRESSO DO COLÉGIO BRASILEIRO DE CIRURGIÕES, 28., 2003, Porto Alegre.

GUIMARÃES, M. A. Tumor carcinóide colônico (não apendicular): relato de 5 casos tratados no INCA. In: CONGRESSO DO COLÉGIO BRASILEIRO DE CIRURGIÕES, 28., 2003, Porto Alegre.

GUITMAN, G. Análise comparativa de morbimortalidade e sobrevida dos pacientes com adenocarcinoma gástrico submetidos a gastrectomia total radical com e sem esplenectomia. In: CONGRESSO DO COLÉGIO BRASILEIRO DE CIRURGIÕES, 28., 2003, Porto Alegre.

GUITMAN, G. Analysis of the pattern of recurrence after 294 radical gastrectomy. In: CONGRESSO DO COLÉGIO BRASILEIRO DE CIRURGIÕES, 28., 2003, Porto Alegre.

GUITMAN, G. Early gastric cancer at the NCC-Brazil: are we improving?. In: CONGRESSO DO COLÉGIO BRASILEIRO DE CIRURGIÕES, 28., 2003, Porto Alegre.

KESLEY, R. Comparative analysis between positive and negative H. pylori in 233 gastric cancer patients. In: CONGRESSO DO COLÉGIO BRASILEIRO DE CIRURGIÕES, 28., 2003, Porto Alegre.

- KESLEY, R. Resection of multiple organs in patients with advanced gastric cancer submitted the radical surgery: a survival study in 82 cases. In: CONGRESSO DO COLÉGIO BRASILEIRO DE CIRURGIÕES, 28., 2003, Porto Alegre.
- LEIDERMAN, E.; GUITMAN, G.; VALADÃO, M.; VALADÃO, M. Morbimortalidade de 759 casos de câncer gástrico. In: CONGRESSO DO COLÉGIO BRASILEIRO DE CIRURGIÕES, 28., 2003, Porto Alegre.
- LINHARES, E. Câncer gástrico em idosos: resultados do tratamento cirúrgico no INCA. In: CONGRESSO DO COLÉGIO BRASILEIRO DE CIRURGIÕES, 28., 2003, Porto Alegre.
- LINHARES, E. Câncer gástrico em pacientes jovens. In: CONGRESSO DO COLÉGIO BRASILEIRO DE CIRURGIÕES, 28., 2003, Porto Alegre.
- LINHARES, E. Gastric stromal tumors: experiente of 20 cases operated on the same institution. In: CONGRESSO DO COLÉGIO BRASILEIRO DE CIRURGIÕES, 28., 2003, Porto Alegre.
- LINHARES, E.; GUITMAN, G. Metodização LNF D2 para câncer gástrico. In: CONGRESSO DO COLÉGIO BRASILEIRO DE CIRURGIÕES, 28., 2003, Porto Alegre.
- LINHARES, E.; MENDONÇA, P. R. The role of group 12 lymphadenectomy (G12Lym) in gastric adenocarcinoma NCC-Brazil. In: CONGRESSO DO COLÉGIO BRASILEIRO DE CIRURGIÕES, 28., 2003, Porto Alegre.
- MALI, J. Análise dos resultados de ressecções paliativas em câncer de cólon no INCA. In: CONGRESSO DO COLÉGIO BRASILEIRO DE CIRURGIÕES, 28., 2003, Porto Alegre.
- MALI, J. Fatores prognósticos de 152 pacientes com câncer de cólon no INCA. In: CONGRESSO DO COLÉGIO BRASILEIRO DE CIRURGIÕES, 28., 2003, Porto Alegre.
- MALI, J. Ressecção multivisceral no câncer de cólon no INCA: experiência de 5 anos. In: CONGRESSO DO COLÉGIO BRASILEIRO DE CIRURGIÕES, 28., 2003, Porto Alegre.
- MALI, J. Resultados de cirurgia R0 (curativa) em adenocarcinoma de cólon no INCA. In: CONGRESSO DO COLÉGIO BRASILEIRO DE CIRURGIÕES, 28., 2003, Porto Alegre.
- MARINS, C. A. M. Câncer da cárdia: estudo de resultados de morbimortalidade em 28 pacientes submetidos a cirurgia radical. In: CONGRESSO DO COLÉGIO BRASILEIRO DE CIRURGIÕES, 28., 2003, Porto Alegre.
- MARINS, C. A. M. Correlação entre penetração na parede (T) e envolvimento nodal (N) no adenocarcinoma de cólon. In: CONGRESSO DO COLÉGIO BRASILEIRO DE CIRURGIÕES, 28., 2003, Porto Alegre.
- MARINS, C. A. M. Exenteração pélvica modificada: preservação organofuncional. In: CONGRESSO DO COLÉGIO BRASILEIRO DE CIRURGIÕES, 28., 2003, Porto Alegre.
- MARINS, C. A. M. Metodização técnica da colectomia D realizada no INCA. In: CONGRESSO DO COLÉGIO BRASILEIRO DE CIRURGIÕES, 28., 2003, Porto Alegre.
- MARINS, C. A. M. Proctoprostectomia radical para tratamento do câncer retal avançado. In: CONGRESSO DO COLÉGIO BRASILEIRO DE CIRURGIÕES, 28., 2003, Porto Alegre.
- MARINS, C. A. M. Ressecção urológica em câncer de reto. In: CONGRESSO DO COLÉGIO BRASILEIRO DE CIRURGIÕES, 28., 2003, Porto Alegre.
- MENDONÇA, P. R. Análise dos fatores microscópicos no prognóstico do câncer gástrico em 277 pacientes submetidos a cirurgia radical. In: CONGRESSO DO COLÉGIO BRASILEIRO DE CIRURGIÕES, 28., 2003, Porto Alegre.
- MENDONÇA, P. R. Avaliação da classificação de Lauren como fator prognóstico e padrão de recorrência em 277 pacientes com adenocarcinoma gástrico. In: CONGRESSO DO COLÉGIO BRASILEIRO DE CIRURGIÕES, 28., 2003, Porto Alegre.
- MONTEIRO, M. Crioterapia hepática intra-operatória do segmento I. In: CONGRESSO DO COLÉGIO BRASILEIRO DE CIRURGIÕES, 28., 2003, Porto Alegre.
- NASCIMENTO, R. Morbimortalidade em cirurgia para o câncer de estômago: análise de 759 pacientes operados no HCI: 1997-2002. In: CONGRESSO DO COLÉGIO BRASILEIRO DE CIRURGIÕES, 28., 2003, Porto Alegre.
- NASCIMENTO, R. Morbimortalidade operatória em esofagectomias: análise de três momentos históricos. In: CONGRESSO DO COLÉGIO BRASILEIRO DE CIRURGIÕES, 28., 2003, Porto Alegre.
- NASCIMENTO, R. Palliative gastrectomy (R2) in M1 patients: is it worth? In: CONGRESSO DO COLÉGIO BRASILEIRO DE CIRURGIÕES, 28., 2003, Porto Alegre.
- NASCIMENTO, R. Reconstrução de trânsito pós-esôfago-gastrectomia total: relato de caso e acompanhamento de 5 anos de íleo-cólon-esofagoplastia. In: CONGRESSO DO COLÉGIO BRASILEIRO DE CIRURGIÕES, 28., 2003, Porto Alegre.
- NASCIMENTO, R. Tumores de colisão do esôfago: relato e análise de três casos 1496. In: CONGRESSO DO COLÉGIO BRASILEIRO DE CIRURGIÕES, 28., 2003, Porto Alegre.
- PACHECO, J. S.; MARINS, C. A. M. Excisão local para câncer retal: análise de 20 casos. In: CONGRESSO DO COLÉGIO BRASILEIRO DE CIRURGIÕES, 28., 2003, Porto Alegre.
- PIERRO, G. Análise da sobrevida no adenocarcinoma periamputar: INCA. In: CONGRESSO DO COLÉGIO BRASILEIRO DE CIRURGIÕES, 28., 2003, Porto Alegre.
- PINHEIRO, R. Resultados de 157 ressecções abdômino-perineais de reto. In: CONGRESSO DO COLÉGIO BRASILEIRO DE CIRURGIÕES, 28., 2003, Porto Alegre.
- PINHEIRO, R. Resultados de 235 ressecções anteriores de reto consecutivas: experiência de 5 anos no INCA. In: CONGRESSO DO COLÉGIO BRASILEIRO DE CIRURGIÕES, 28., 2003, Porto Alegre.
- PINHEIRO, R. Resultados de 360 ressecções R0 (curativas) para câncer retal. In: CONGRESSO DO COLÉGIO BRASILEIRO DE CIRURGIÕES, 28., 2003, Porto Alegre.
- SANTOS, C. E. R. Câncer avançado da vesícula biliar: experiência do INCA com ressecção - 1967 a 2002. In: CONGRESSO INTERNACIONAL DO CAPÍTULO BRASILEIRO DA INTERNATIONAL HEPATOPANCREATO-BILIARY ASSOCIATION, 1.; SIMPÓSIO INTERNACIONAL DE CÂNCER HEPATOBILIAR DO INSTITUTO NACIONAL DE CÂNCER, 4., 2003, Rio de Janeiro.
- SOUZA FILHO, O. Quimioterapia associada a cirurgia no câncer do ovário. In: SIMPÓSIO MINEIRO DE ONCOLOGIA, 5., 2003, Belo Horizonte.
- STODUTO, G. Morbimortalidade em pacientes hemotransfundidos no pre-operatório de GDP para tumores peri-ampulares. In: CONGRESSO DO COLÉGIO BRASILEIRO DE CIRURGIÕES, 28., 2003, Porto Alegre.
- VALADÃO, M. Câncer anal: experiência uni-institucional de 325 casos. In: CONGRESSO DO COLÉGIO BRASILEIRO DE CIRURGIÕES, 28., 2003, Porto Alegre.

VALADÃO, M. Carcinoma epidermóide de reto: relato de 2 casos. In: CONGRESSO DO COLÉGIO BRASILEIRO DE CIRURGIÕES, 28., 2003, Porto Alegre.

VALADÃO, M. Correlação entre penetração na parede (T) e envolvimento nodal (N) nos tumores de reto. In: CONGRESSO DO COLÉGIO BRASILEIRO DE CIRURGIÕES, 28., 2003, Porto Alegre.

VALADÃO, M. Tratamento cirúrgico do câncer de reto extra-peritoneal: metodização da técnica cirúrgica realizada no INCA. In: CONGRESSO DO COLÉGIO BRASILEIRO DE CIRURGIÕES, 28., 2003, Porto Alegre.

VALADÃO, M. Tumor de fossa ísquio-retal. In: CONGRESSO DO COLÉGIO BRASILEIRO DE CIRURGIÕES, 28., 2003, Porto Alegre.

Anestesiologia

BANDEIRA, T. S.; LACERDA, M.; ESTEVEZ, S.; LAVINAS, P. S. G. Acidentes de punção e morfina peridural associados à dexmedetomidina. In: CONGRESSO BRASILEIRO DE ANESTESIOLOGIA, 50., 2003, Brasília.

CANEDO, J. L. P. Injeção venosa acidental de 67,5mg de bupivacaína associada a 90mg de lidocaína durante anestesia geral inalatória de caso. In: CONGRESSO BRASILEIRO DE ANESTESIOLOGIA, 50., 2003, Brasília.

CANEDO, J. L. P. Novo sensor para gases anestésicos baseado em tecnologia de fibra plástica desenvolvido no Brasil. In: CONGRESSO BRASILEIRO DE ANESTESIOLOGIA, 50., 2003, Brasília.

COHEN, G. I.; CORRÊA, F. C.; HABER, G.; LAVINAS, P. S. G. Introdução inadvertida de catéter peridural no espaço interpleural. In: CONGRESSO BRASILEIRO DE ANESTESIOLOGIA, 50., 2003, Brasília.

COHEN, G. I.; NOVAES, M. V. M.; LAVINAS, P. S. G. Anestesia para hipertermioquimioterapia intraperitoneal pré-operatória pela técnica do coliseum aberto. In: CONGRESSO BRASILEIRO DE ANESTESIOLOGIA, 50., 2003, Brasília.

ESTEVEZ, S.; AZEVEDO, M. P.; BANDEIRA, T.; LAVINAS, P. S. G. Raqui anestesia com opióide em paciente portador de narcolepsia. In: CONGRESSO BRASILEIRO DE ANESTESIOLOGIA, 50., 2003, Brasília.

ESTEVEZ, S.; BARRETO, L. F. M.; AZEVEDO, M. P.; LAVINAS, P. S. G. Troboembolismo pulmonar intra-operatório em cirurgia de tumor renal com invasão de veia cava inferior. In: CONGRESSO BRASILEIRO DE ANESTESIOLOGIA, 50., 2003, Brasília.

ESTEVEZ, S.; RIVOLI, A. L. C.; SALOMÃO, L.; LAVINAS, P. S. G. Edema agudo de pulmão por pressão negativa em pós-operatório imediato de ressecção de tumor de fossa posterior. In: CONGRESSO BRASILEIRO DE ANESTESIOLOGIA, 50., 2003, Brasília.

FIANDRINI, R. O. A.; PALMIERI, M. T.; CARVALHO, A. C.; LAVINAS, P. S. G. Hematoma subdural após punção lombar diagnóstica. In: CONGRESSO BRASILEIRO DE ANESTESIOLOGIA, 50., 2003, Brasília.

FORTUNATO, R. S.; RIVOLI, A. L.; PIMENTA, K. B.; LAVINAS, P. S. G. Lesão de via aérea durante extubação. In: CONGRESSO BRASILEIRO DE ANESTESIOLOGIA, 50., 2003, Brasília.

LACERDA, M.; BRUNET, A.; SARMENTO, R. F. O.; LAVINAS, P. S. G. Anestesia para radioterapia oncológica pediátrica: experiência com 576 casos. In: CONGRESSO BRASILEIRO DE ANESTESIOLOGIA, 50., 2003, Brasília.

LACERDA, M.; ESTEVEZ, S.; GUSMÃO, P.; LAVINAS, P. S. G. Anestesia no doador de transplante homólogo de medula óssea: comparação de três técnicas. In: CONGRESSO BRASILEIRO DE ANESTESIOLOGIA, 50., 2003, Brasília.

LAVINAS, P. S. G.; PEREIRA, A. C. P. Utilização do sulfato de magnésio como droga adjuvante no controle e hemodinâmico para adrenalectomia por feocromocitoma. In: CONGRESSO BRASILEIRO DE ANESTESIOLOGIA, 50., 2003, Brasília.

LEMOS, S. Síndrome carcinóide e anestesia para tumor carcinóide de pâncreas. In: CONGRESSO BRASILEIRO DE ANESTESIOLOGIA, 50., 2003, Brasília.

PEREIRA, A. C. P. M.; PIMENTA, K. B.; LAVINAS, P. S. G. Rabdomiólise por queimadura muscular profunda pelo bisturi elétrico levando à insuficiência renal aguda no pós-operatório imediato de cistectomia radical. In: CONGRESSO BRASILEIRO DE ANESTESIOLOGIA, 50., 2003, Brasília.

PRÁ, R.; LACERDA, M.; PIMENTA, K. B.; LAVINAS, P. S. G. Infarto agudo do miocárdio e perioperatório em cirurgia abdominal oncológica de paciente ASA I. In: CONGRESSO BRASILEIRO DE ANESTESIOLOGIA, 50., 2003, Brasília.

PRÁ, R.; LEMOS, S.; SARMENTO, R. F. O.; LAVINAS, P. S. G. Edema agudo de pulmão no pós-operatório imediato de cirurgia abdominal em paciente oncológico. In: CONGRESSO BRASILEIRO DE ANESTESIOLOGIA, 50., 2003, Brasília.

PRÁ, R.; RIVOLI, A. L. C.; BRUNET, A.; LAVINAS, P. S. G. Hemorragia maciça durante mediastinoscopia cervical. In: CONGRESSO BRASILEIRO DE ANESTESIOLOGIA, 50., 2003, Brasília.

SÁ, L.; OEST, F.; BANDEIRA, T.; LAVINAS, P. S. G. Uso da lâmina Bizarri-Guiffrida em intubação traqueal para traqueostomia transtumoral. In: CONGRESSO BRASILEIRO DE ANESTESIOLOGIA, 50., 2003, Brasília.

SÁ, L.; SOUZA, L. F. M. B. N.; COELHO, F. W.; LAVINAS, P. S. G. Infarto agudo do miocárdio ínfero-látero-dorsal em pós-operatório imediato com coronariografia normal. In: CONGRESSO BRASILEIRO DE ANESTESIOLOGIA, 50., 2003, Brasília.

SALOMÃO, L. V.; LACERDA, M.; RIVOLI, A. L.; LAVINAS, P. S. G. Dificuldade de intubação em paciente agromegálico. In: CONGRESSO BRASILEIRO DE ANESTESIOLOGIA, 50., 2003, Brasília.

SALOMÃO, L. V.; NOVAES, M. V. M.; PALMIERI, M. T.; LAVINAS, P. S. G. Efeitos do azul patente na anestesia. In: CONGRESSO BRASILEIRO DE ANESTESIOLOGIA, 50., 2003, Brasília.

SALOMÃO, L. V.; SOUZA, L. F. M. B. N.; NUNES, B. C.; LAVINAS, P. S. G. Embolia paradoxal, uma realidade presente. In: CONGRESSO BRASILEIRO DE ANESTESIOLOGIA, 50., 2003, Brasília.

SARMENTO, R. F. O.; SÁ, L.; BRUNET, A.; LAVINAS, P. S. G. Adaptação de capnógrafo de aspiração ao guia de intubação traqueal em um caso de intubação difícil. In: CONGRESSO BRASILEIRO DE ANESTESIOLOGIA, 50., 2003, Brasília.

SARMENTO, R. F. O.; SÁ, L.; LAVINAS, P. S. G. Intubação orotraqueal com estilete luminoso após sedação com clonidina em paciente com trismo importante por blastoma de parótida. In: CONGRESSO BRASILEIRO DE ANESTESIOLOGIA, 50., 2003, Brasília.

SOARES NETTO, J. J. Ocorrências perianestésicas induzidas pela ação do azul patente na detecção do linfonodo sentinela no mapeamento linfático do câncer de mama. In: CONGRESSO BRASILEIRO DE ANESTESIOLOGIA, 50., 2003, Brasília.

SOARES NETTO, J. J. Ocorrências perianestésicas induzidas pela ação do azul patente Va 2,5% no mapeamento linfático do câncer de mama (CBA216A). In: CONGRESSO BRASILEIRO DE ANESTESIOLOGIA, 50., 2003, Brasília.

Biologia Celular

ALBUQUERQUE-XAVIER, A. C.; GOTO-SILVA, L.; BARBOSA, L. A.; SOUZA, W.; MORGADO-DÍAZ, J. A. Autophagosome biogenesis in irradiated colon cancer cells involves Src and PI3K. In: EUROPEAN LIFE SCIENTIST ORGANIZATION - ELSO 2004 MEETING; INTERNATIONAL WORLD CONGRESS OF CELL BIOLOGY, 8., 2004, Nice.

ALBUQUERQUE-XAVIER, A. C.; MORGADO-DÍAZ, J. A. Estudo da biogênese de autofagossomos em células de adenocarcinoma de cólon humano HCT-116 em resposta a radiação. In: REUNIÃO ANUAL DA SBPC, 55., 2003, Recife.

CARVALHO, A. D.; LEVE, F.; GOTO-SILVA, L.; SOUZA, W.; MORGADO-DÍAZ, J. A. Ionizing radiation causes structural and functional alterations in tight junctions of colon adenocarcinoma cells. In: CONGRESSO DA SOCIEDADE BRASILEIRA DE MICROSCOPIA E MICROANÁLISE, 19., 2003, Caxambu.

CARVALHO, A. D.; SOUZA, W.; MORGADO-DÍAZ, J. A. Evidências de que a radiação ionizante causa alterações estruturais e funcionais das junções tight em células de adenocarcinoma de cólon humano. In: REUNIÃO ANUAL DA FEDERAÇÃO DE SOCIEDADES DE BIOLOGIA EXPERIMENTAL, 18., 2003, Curitiba.

FERNANDES, S. S.; REDONDO, P. A.; OLIVEIRA, S. S.; CARVALHO, A. D.; GOTO-SILVA, L.; LEVE, F.; MADEIRO, R.; SOUZA, W.; MORGADO-DÍAZ, J. A. Evidence that PKA play a regulatory role in the assembly of the golgi complex in HT-29 cells. In: CONGRESSO DA SOCIEDADE BRASILEIRA DE MICROSCOPIA E MICROANÁLISE, 19., 2003, Caxambu.

GOTO-SILVA, L.; ALBUQUERQUE-SILVA, A. C.; SOUZA, W.; MORGADO-DÍAZ, J. A. Modulation of rab5A during endocytosis inhibition by okadaic acid involves erk 1/2 activation in HCT-116 cells. In: CONGRESSO DA SOCIEDADE BRASILEIRA DE BIOLOGIA CELULAR, 12.; CONGRESSO DA SOCIEDADE IBERO - AMERICANA DE BIOLOGIA CELULAR, 9., jul. 2004, São Paulo.

GOTO-SILVA, L.; BARBOSA, L. A.; ALBUQUERQUE-XAVIER, A. C.; SOUZA, W.; MORGADO-DÍAZ, J. A. Okadaic acid inhibition of endocytosis is mediated by erk 1/2 and involves changes at Rab5A cellular localization and phosphorylation. In: ANNUAL MEETING ASCB, 44., 2004, Washington.

GOTO-SILVA, L.; BARBOSA, L. A.; ALBUQUERQUE - XAVIER, A. C.; SOUZA, W.; MORGADO-DÍAZ, J. A. Endocytosis inhibition and Rab5A membrane dissociation provoked by okadaic acid treatment are modulated by erk 1/2 in HCT-116 cells. In: EUROPEAN LIFE SCIENTIST ORGANIZATION - ELSO 2004; INTERNATIONAL WORLD CONGRESS OF CELL BIOLOGY, 8., 2004, Nice.

GOTO-SILVA, L.; SOUZA, W.; MORGADO-DÍAZ, J. A. Endocytosis impairment is related to activation and phosphorylation state of RAB5A and RAC-1 proteins in HCT116 cells. In: REUNIÃO ANUAL DA FEDERAÇÃO DE SOCIEDADES DE BIOLOGIA EXPERIMENTAL, 18., 2003, Curitiba.

LEVE, F.; SOUZA, W. F.; SOUZA, W.; MORGADO-DÍAZ, J. A. Evidence that PKA is involved in the modulation of the junctional complex organization in Caco-2 cells. In: CONGRESSO IBERO-AMERICANO DE BIOFÍSICA, 5., 2003, Rio de Janeiro.

MADEIRO, C. R. M.; MORGADO-DÍAZ, J. A.; SOUZA, W.; BENCHIMOL, M. Modifications at the junctional complex of Caco-2 cells after trichomas vaginalis interaction. In: ANNUAL MEETING ASCB, 44., 2004, Washington.

MORGADO-DÍAZ, J. A.; OLIVEIRA, S.; BARBOSA, L. A.; GOTO-SILVA, L.; REDONDO, P. A.; MORAES, A. C. N.; CARVALHO, A. D. Vias de sinalização envolvidas na modulação do complexo juncional pelo cálcio extracelular. In: REUNIÃO ANUAL DA FEDERAÇÃO DE SOCIEDADES DE BIOLOGIA EXPERIMENTAL, 18., 2003, Curitiba.

OLIVEIRA, S. S.; OLIVEIRA, I. M.; SOUZA, W.; MORGADO-DÍAZ, J. A. Junctional complex alterations in malignant transformations of human colon tissue: an ultrastructural and biochemical study. In: REUNIÃO ANUAL DA FEDERAÇÃO DE SOCIEDADES DE BIOLOGIA EXPERIMENTAL, 18., 2003, Curitiba.

OLIVEIRA, S. S.; SOUZA, W.; MORGADO-DÍAZ, J. A. Signaling pathways involved in cell-cell adhesion loss in colorectal carcinoma. In: CONGRESSO DA SOCIEDADE BRASILEIRA DE BIOLOGIA CELULAR, 12.; CONGRESSO DA SOCIEDADE IBERO-AMERICANA DE BIOLOGIA CELULAR, 9., jul. 2004, São Paulo.

OLIVEIRA, S. S.; SOUZA, W.; MORGADO-DÍAZ, J. A. Tight junctions alterations in human colorectal carcinogenesis. In: EUROPEAN LIFE SCIENTIST ORGANIZATION - ELSO 2004 MEETING; INTERNATIONAL WORLD CONGRESS OF CELL BIOLOGY, 8., 2004, Nice.

REDONDO, P. A.; GOTO-SILVA, L.; NAKAMURA, C. V.; SOUZA, W.; MORGADO-DÍAZ, J. A. Comparative expression of surface glycoconjugates according to the normal or invasive phenotype of three intestinal epithelial cell lines. In: REUNIÃO ANUAL DA FEDERAÇÃO DE SOCIEDADES DE BIOLOGIA EXPERIMENTAL, 18., 2003, Curitiba.

REDONDO, P. A.; NAKAMURA, C.; SOUZA, W.; MORGADO-DÍAZ, J. A. Sialic acid and N-acetylgalactosamine residues on the cell surface of colon cancer cells: an in vivo study. In: SIMPÓSIO TEMÁTICO SOBRE PATÓGENOS, PLANTAS MEDICINAIS E TÉCNICAS AVANÇADAS EM MICROSCOPIA, out. 2004, Salvador.

Cabeça e Pescoço

DIAS, F. L.; LIMA, R. A.; FARIAS, T. Advanced supraglottic carcinoma: treatment results with radical surgery and radiotherapy. In: CONFERENCE ON HEAD AND NECK CANCER, 6., 2004, Washington.

DIAS, F. L.; LIMA, R. A. Prognostic factors and outcome in Hurthle cell carcinoma. In: CONFERENCE ON HEAD AND NECK CANCER, 6., 2004, Washington.

DIAS, F. L.; LIMA, R. A.; FARIAS, T. Distribution of metastatic lymph nodes in early oral cancer. In: ANNUAL MEETING OF THE AMERICAN ACADEMY OF OTOLARYNGOLOGY ON HEAD AND NECK SURGERY, 6., 2004, New York.

LIMA, R. A.; FREITAS, E. Q.; SANTOS, I. C.; ROCHA, R. M.; DIAS, F. L. Supracricoid partial laryngectomy with crico-hyoio-epigloto-pxy in the management of advanced laryngeal carcinoma. In: CONFERENCE ON HEAD AND NECK CANCER, 6., 2004, Washington.

LIMA, R. A.; KLIGERMAN, J.; BARBOSA, M. M.; DIAS, L. F.; SANTOS, I. C. Clinical prognostic factors in malignant parotid gland tumors. In: CONFERENCE ON HEAD AND NECK CANCER, 6., 2004, Washington.

LIMA, R. A.; KLIGERMAN, J.; BARBOSA, M. M.; DIAS, L. F.; SANTOS, I. C. Near-total laryngectomy in advanced laryngeal and hypopharyngeal cancers. In: CONFERENCE ON HEAD AND NECK CANCER, 6., 2004, Washington.

LIMA, R. A.; KLIGERMAN, J.; BARBOSA, M. M.; DIAS, L. F.; SANTOS, I. C. Influence of clinical prognostic factors in neck metastasis from malignant parotid tumors. In: ANNUAL MEETING OF THE AMERICAN ACADEMY OF OTOLARYNGOLOGY ON HEAD AND NECK SURGERY, 6., 2004, New York.

Cirurgia Pediátrica

GONÇALVES, A. R. Wilms e hepatoblastoma. In: REUNIÃO DOS GRUPOS COOPERATIVOS DA SOBOPE, 2003, São Paulo.

GONÇALVES, A. R.; VICUÑA, C. H.; VIANNA, R.; COELHO, S. Avaliação dos tumores de Wilms com anaplasia tratados em uma única instituição. In: CONGRESSO DE CIRURGIA PEDIÁTRICA DOS PAÍSES DO CONE SUL DA AMÉRICA, 5.; CONGRESSO BRASILEIRO DE CIRURGIA PEDIÁTRICA, 24.; CONGRESSO BRASILEIRO DE UROLOGIA PEDIÁTRICA, 6., 2003, Florianópolis.

GONÇALVES, A. R.; VICUÑA, C. H.; VIANNA, R.; COELHO, S.; ARPINI, C.; NASCIMENTO, M. Fine needle aspiration cytology and needle core biopsies for diagnosis of pediatric solid tumors: an evaluation. In: CONGRESS OF THE INTERNATIONAL SOCIETY OF PEDIATRIC ONCOLOGY SIOP MEETING, 35., 2003.

GONÇALVES, A. R.; VICUÑA, C. H.; VIANNA, R.; COELHO, S.; FARIA, P.; GRABOIS, M. Evaluation of Wilms tumor with anaplasia treated in a single institution. In: CONGRESS OF THE INTERNATIONAL SOCIETY OF PEDIATRIC ONCOLOGY SIOP MEETING, 35., 2003.

GONÇALVES, A. R.; VICUÑA, C. H.; VIANNA, R.; COELHO, S.; MACHADO, A. L.; SÁ, T. C. F.; ALMEIDA, N. Bilateral Wilms tumor from National Cancer Institute - Brazil. In: CONGRESS OF THE INTERNATIONAL SOCIETY OF PEDIATRIC ONCOLOGY SIOP MEETING, 35., 2003.

GONÇALVES, A. R.; VICUÑA, C. H.; VIANNA, R.; COELHO, S.; MACHADO, A. L.; SÁ, T. C. F.; ALMEIDA, N. Tumores de Wilms bilaterais tratados no Hospital de Câncer - Rio de Janeiro. In: CONGRESSO DE CIRURGIA PEDIÁTRICA DOS PAÍSES DO CONE SUL DA AMÉRICA, 5.; CONGRESSO BRASILEIRO DE CIRURGIA PEDIÁTRICA, 24.; CONGRESSO BRASILEIRO DE UROLOGIA PEDIÁTRICA, 6., 2003, Florianópolis.

GONÇALVES, A. R.; VICUÑA, C. H.; VIANNA, R.; COELHO, S.; DE MEIS, E.; CORTEZ, T. C.; CUNHA, W. Case report: Wilms tumor associated to genetic IX factor alterations in female. In: CONGRESS OF THE INTERNATIONAL SOCIETY OF PEDIATRIC ONCOLOGY SIOP MEETING, 35., 2003.

GONÇALVES, A. R.; VICUÑA, C. H.; VIANNA, R.; COELHO, S.; DE MEIS, E.; CORTEZ, T. C.; CUNHA, W. Relato de caso: tumor de Wilms associado a alterações genéticas do fator IX em menina. In: CONGRESSO DE CIRURGIA PEDIÁTRICA DOS PAÍSES DO CONE SUL DA AMÉRICA, 5.; CONGRESSO BRASILEIRO DE CIRURGIA PEDIÁTRICA, 24.; CONGRESSO BRASILEIRO DE UROLOGIA PEDIÁTRICA, 6., 2003, Florianópolis.

GONÇALVES, A. R.; VICUÑA, C. H.; VIANNA, R.; COELHO, S.; SCALZILLI, M.; VASCONCELOS, C.; FARIA, P. Use of patch of PTFE artificial graft in renal vein in a patient with Wilms tumor: case report. In: CONGRESS OF THE INTERNATIONAL SOCIETY OF PEDIATRIC ONCOLOGY SIOP MEETING, 35., 2003.

GONÇALVES, A. R.; VICUÑA, C. H.; VIANNA, R.; COELHO, S.; SCALZILLI, M.; VASCONCELOS, C.; FARIA, P. Uso de prótese vascular em veia renal contralateral em paciente com tumor Wilms. In: CONGRESSO DE CIRURGIA PEDIÁTRICA DOS PAÍSES DO CONESUL DA AMÉRICA, 5.; CONGRESSO BRASILEIRO DE CIRURGIA PEDIÁTRICA, 24.; CONGRESSO BRASILEIRO DE UROLOGIA PEDIÁTRICA, 6., 2003, Florianópolis.

LUGÃO, R. X.; ALBAGLI, R.; VICUÑA, C. H.; GONÇALVES, A. R.; LINHARES, E. R. Tumor de Frantz. In: CONGRESSO BRASILEIRO DE CIRURGIA, 25., 2003, Porto Alegre.

VICUÑA, C. H. Massas abdominais: abordagem diagnóstica - HMK. In: JORNADA DE DIAGNÓSTICO PRECOCE DO CÂNCER EM PEDIATRIA - HOSPITAL MÁRIO KROEFF, 2003, Rio de Janeiro.

Cirurgia Plástica

CARDOSO, M.; CUNHA, D. Reconstrução mamária com retalho miocutâneo de grande dorsal. In: CONGRESSO BRASILEIRO DE CIRURGIA PLÁSTICA, 40., 2003, Fortaleza.

CARDOSO, M. M.; SANTOS, C.; GREGÓRIO, T. C. R.; SBALCHIERO, J.; GALVÃO, M. S. L.; LEAL, P. R. A. Lipomatose facial congênita infiltrativa. In: CONGRESSO BRASILEIRO DE CIRURGIA PLÁSTICA, 41., nov. 2004, Florianópolis.

CUNHA, D.; CARDOSO, M.; SANTOS, C. C.; RAMALHO, M.; JAVARONI, L.; LEAL, P. Reconstrução mamária com retalho miocutâneo de grande dorsal puramente expandido. In: CONGRESSO BRASILEIRO DE CIRURGIA PLÁSTICA, 40., 2003, Fortaleza.

CURADO, C. G. F.; SBALCHIERO, J. C.; LEAL, P. R. A.; MÜLLER, H.; BARRETO, M. A. P. Fístula arteriovenosa em retalhos de couro cabeludo. In: CONGRESSO BRASILEIRO DE CIRURGIA PLÁSTICA, 41., nov. 2004, Florianópolis.

GALVÃO, M.; GREGÓRIO, T. C. R. Reconstrução tridimensional do terço médio da face. In: CONGRESSO BRASILEIRO DE CIRURGIA PLÁSTICA, 41., nov. 2004., Florianópolis.

GALVÃO, M.; SBALCHIERO, J.; LEAL, P. R. Avaliação das cicatrizes de mastectomia em pacientes submetidas a reconstrução mamária. In: CONGRESSO BRASILEIRO DE CIRURGIA PLÁSTICA, 41., nov. 2004, Florianópolis.

GREGÓRIO, T. C. R.; SBALCHIERO, J.; LEAL, P. R.; MARQUES, M.; SANTOS, C. C.; VIEIRA, D. R. Reconstrução de mama com retalho supercharged. In: CONGRESSO BRASILEIRO DE CIRURGIA PLÁSTICA, 41., nov. 2004, Florianópolis.

LUCAS, F. A.; MULLER, H. R.; SCHIBALCHIERO, J.; LEAL, P. A.; MOREIRA, M.; MARQUES, M. Reconstrução de cavidade orbitária anoftálmica. In: CONGRESSO BRASILEIRO DE CIRURGIA PLÁSTICA, 41., nov. 2004, Florianópolis.

MARQUES, M. J. M.; LEAL, P. R. A.; SBALCHIERO, J. C.; RITTER, T. G.; MÜLLER, H. Avaliação de resultados e reconstruções mamárias com retalho tram Turbocharged. In: CONGRESSO BRASILEIRO DE CIRURGIA PLÁSTICA, 41., 2004, Florianópolis.

MULLER, H. R.; SBALCHIERO, J.; LEAL, P. A.; VIEIRA, D.; LUCAS, F.; LESSA, E. Reconstrução de região inguinal: relato de casos do Instituto Nacional de Câncer. In: CONGRESSO BRASILEIRO DE CIRURGIA PLÁSTICA, 41., nov. 2004, Florianópolis.

SANTOS, C. C.; CUNHA, D.; MÜLLER, H.; LUCAS, F.; SBALCHIERO, J.; LEAL, P. A. Reconstrução de região periorbitária no INCA. In: CONGRESSO BRASILEIRO DE CIRURGIA PLÁSTICA, 40., 2003, Fortaleza.

SANTOS, C. C.; SBALCHIERO, J. C.; LEAL, P. R. Reconstrução total de pálpebra inferior com enxerto pericôndrio-cartilaginoso de cartilagem conchal. In: CONGRESSO BRASILEIRO DE CIRURGIA PLÁSTICA, 41., nov. 2004, Florianópolis. **Anais...** Florianópolis, 2004.

VIEIRA, D. R.; GREGÓRIO, T. C. R.; SANTOS, C. C.; SBALCHIERO, J. C.; LEAL, P. R. A.; CALDOCELLI, F. F. Estudo anatômico e correlação clínica dos vasos mamários internos no TRAM microcirúrgico. In: CONGRESSO BRASILEIRO DE CIRURGIA PLÁSTICA, 41., nov. 2004, Florianópolis.

Clínica da Dor

PAIXÃO, E. S. B. Ambulatório de dor: a importância da assistência de enfermagem. In: CONGRESSO BRASILEIRO DE CEFALÉIA, 7., ago. 2004, Curitiba.

PAIXÃO, E. S. B. Dor 5º sinal vital. In: TREINAMENTO DO SETOR DE ABDOME PARA ENFERMEIRO, dez. 2004, Rio de Janeiro.

PAIXÃO, E. S. B. Análise dos relatos de dor e terapia antiálgica em pacientes portadoras de neoplasia de colo de útero e endométrio. In: SIMPÓSIO BRASILEIRO E ENCONTRO INTERNACIONAL SOBRE DOR, 6., maio 2003, São Paulo.

PAIXÃO, E. S. B. Atuação do enfermeiro no serviço de dor crônica do INCA. In: JORNADA DE PSICOLOGIA ONCOLÓGICA DO INCA, 4., ago. 2003, Rio de Janeiro.

PAIXÃO, E. S. B. Avaliação do controle da dor em pacientes com câncer de colo uterino: relato de caso. In: SIMPÓSIO BRASILEIRO E ENCONTRO INTERNACIONAL SOBRE DOR, 6., maio 2003, São Paulo.

PAIXÃO, E. S. B. Neoplasias de colo uterino e endométrio: relação entre dor e tratamento oncológico. In: SIMPÓSIO BRASILEIRO E ENCONTRO INTERNACIONAL SOBRE DOR, 6., maio 2003, São Paulo.

PAIXÃO, E.; MORENO, F.; CLARO, F. Headaches a first complain in a Cancer Institute finding 100 consecutive patients at the neurological out patients unit. In: DOR 5º SINAL VITAL, set. 2004, Rio de Janeiro.

Clínica Médica

GERUDE, M. F.; LAMEU, E.; ANDRADE, P.; CORREA, R.; LIMA, K. Avaliação muscular específica e subjetiva em pacientes clínicos. In: CONGRESSO DA CONFEDERAÇÃO INTERNACIONAL DAS SOCIEDADES DE NUTRIÇÃO, 2003, Rio de Janeiro.

CTI

COELHO, C. D.; KORNIS, G. E. M. A incorporação da dimensão ética nos processos de avaliação tecnológica e econômica na terapia intensiva. In: CONGRESSO BRASILEIRO DE SAÚDE COLETIVA, 7., 2003, Brasília.

COELHO, C. D.; KORNIS, G. E. M. Toward a new frontier on economic and technology assessment: the role of ethics. In: INTERNATIONAL SYMPOSIUM ON INTENSIVE CARE AND EMERGENCY MEDICINE FOR LATIN AMERICA, June 2003, São Paulo.

RONCALLY, A. C.; PINO, A. V.; MORAES, L.; BOZZA, F.; JANDRE, F. C.; GIANNELLA-NETO, A. Identificação da hipertensão pulmonar: um modelo de elasticidade dependente do volume. In: CONGRESSO BRASILEIRO DE MEDICINA INTENSIVA, 11., jun. 2004.

SOARES, M.; FERREIRA, C. G.; TOSCANO, L.; GADELHA, D.; NARDES, F.; FONTES, F.; AMORIM, C.; CARIELLO, P.; DANTAS, J.; ROCCO, J. R. Prognosis for cancer patients requiring mechanical ventilation. In: AMERICAN SOCIETY OF CLINICAL ONCOLOGY ANNUAL MEETING, 39., 2003, USA.

SOARES, M.; GADELHA, D.; DANTAS, J.; FONTES, F.; NARDES, F.; AMORIM, C.; CARIELLO, P.; TOSCANO, L.; ROCCO, J. R. Performance of prognostic scores in predicting outcome for critically III cancer patients. In: ANNUAL CONGRESS OF EUROPEAN SOCIETY OF INTENSIVE CARE MEDICINE, 16., 2003, Holanda.

SOARES, M.; NARDES, F.; FONTES, F.; AMORIM, C.; DANTAS, J.; GADELHA, D.; CARIELLO, P. F.; ROCCO, J. R. Avaliação do desempenho de sete modelos de predição prognóstica em pacientes oncológicos admitidos na Unidade de Terapia Intensiva. In: CONGRESSO SUDESTE DE TERAPIA INTENSIVA, 5., 2003, Rio de Janeiro. **Anais...** Rio de Janeiro, 2003.

SOARES, M.; ROCCO, J. R. Análise dos fatores prognósticos em pacientes oncológicos que necessitam de ventilação mecânica. In: CONGRESSO SUDESTE DE TERAPIA INTENSIVA, 5., 2003, Rio de Janeiro. **Anais...** Rio de Janeiro, 2003.

SOARES, M.; SPECTOR, N.; SALLUH, J.; TOSCANO, L.; ROCCO, J. R. Impact of comorbidities on the outcome of critically ill cancer patients. In: ANNUAL CONGRESS OF EUROPEAN SOCIETY OF INTENSIVE CARE MEDICINE, 17., Oct. 2004, Alemanha.

Cuidados Paliativos

BARRETO, S. S. Comunicação em saúde e a enfermagem oncológica em cuidados paliativos. In: SEMINÁRIO INTERNACIONAL DE ENFERMAGEM DO INCA, 1., 2003, Rio de Janeiro.

BARRETO, S. S. Cuidados paliativos: cuidando de si e do outro. In: JORNADA DE PSICOLOGIA ONCOLÓGICA DO INCA, 4., 2003, Rio de Janeiro.

BARRETO, S. S.; FIRMINO, F.; NEVES, E. P. O manejo de feridas tumorais em pessoas com câncer avançado em cuidados paliativos: a atuação do enfermeiro oncológico. In: INTERCÂMBIO INTERNACIONAL: BASES TEÓRICO-FILOSÓFICAS DO CUIDAR EM ENFERMAGEM, 2003, Rio de Janeiro.

BARRETO, S. S.; NEVES, E. P. Assistência de enfermagem à pessoas com câncer avançado em cuidados paliativos. In: INTERCÂMBIO INTERNACIONAL: BASES TEÓRICO-FILOSÓFICAS DO CUIDAR EM ENFERMAGEM, 2003, Rio de Janeiro.

BARRETO, S. S.; NEVES, E. P. Atendimento domiciliar em cuidados paliativos: a atuação do enfermeiro oncológico. In: INTERCÂMBIO INTERNACIONAL: BASES TEÓRICO-FILOSÓFICAS DO CUIDAR EM ENFERMAGEM, 2003, Rio de Janeiro.

BARRETO, S. S.; NEVES, E. P. Conforto como meta: um novo paradigma para a enfermagem oncológica em cuidados paliativos. In: INTERCÂMBIO INTERNACIONAL: BASES TEÓRICO-FILOSÓFICAS DO CUIDAR EM ENFERMAGEM, 2003, Rio de Janeiro.

BARRETO, S. S.; NEVES, E. P. Conforto e qualidade de vida de pessoas com câncer avançado em cuidados paliativos. In: CONGRESSO PAN AMERICANO DE ENFERMERIA, 11.; CONGRESSO BRASILEIRO DE ENFERMAGEM, 55., 2003, Rio de Janeiro.

BARRETO, S. S.; NUNES, M.; SANTOS, J. A.; NEVES, E. P. Conforto dos trabalhadores de enfermagem: uma questão de (in)justiça social. In: CONGRESSO PAN AMERICANO DE ENFERMERIA, 11.; CONGRESSO BRASILEIRO DE ENFERMAGEM, 55., 2003, Rio de Janeiro.

BARRETO, S. S.; VINHAS, F.; NEVES, E. P. A enfermagem oncológica em cuidados paliativos e a importância da comunicação. In: INTERCÂMBIO INTERNACIONAL: BASES TEÓRICO-FILOSÓFICAS DO CUIDAR EM ENFERMAGEM, 2003, Rio de Janeiro.

CRUZ, M. H. C.; AMARAL, L. M.; CARRULLO, M. A. G.; DEBENEDITO, C. H. S.; FERNANDEZ, P. L.; SUEVO, V. L. I. A produção do conhecimento na unidade de cuidados paliativos do Instituto Nacional de Câncer. In: CONGRESSO INTERNACIONAL DE CUIDADOS PALIATIVOS E DOR, out. 2004, Rio de Janeiro.

CRUZ, M. H. C.; AMARAL, L. M.; CARRULO, M. A. G.; DEBENEDITO, C. H. S.; FERNANDEZ, P. L.; SUEVO, V. L. I. A construção do conhecimento em cuidados paliativos: uma visão da capacitação em Serviço Social. In: CONGRESSO INTERNACIONAL DE CUIDADOS PALIATIVOS E DOR, out. 2004, Rio de Janeiro.

HORA, E.; GONÇALVES, L.; SIQUEIRA, M. H.; SOCHACKI, M.; PIRES, R.; BARBOSA, V. L.; DAVID, E. Treinamento para capacitação de cuidadores do Hospital do Câncer – HCIV. In: CONGRESSO INTERNACIONAL DE CUIDADOS PALIATIVOS E DOR, out. 2004, Rio de Janeiro.

HORA, E.; PIRES, R. Abordagem multidisciplinar ao paciente oncológico com dor total. In: CONGRESSO INTERNACIONAL DE CUIDADOS PALIATIVOS E DOR, out. 2004, Rio de Janeiro.

LOYCLAIR, P. Desafios da estomaterapia em cuidados paliativos. In: CONGRESSO INTERNACIONAL DE CUIDADOS PALIATIVOS E DOR, out. 2004, Rio de Janeiro.

VINHAS, F. Humanização HCIV. In: CONGRESSO INTERNACIONAL DE CUIDADOS PALIATIVOS E DOR, out. 2004, Rio de Janeiro.

VINHAS, F.; NAYLOR, C.; REIS, T.; TUTUNGI, M.; CAETANO, M. R.; CASTELLA, M. C. Padronização de tabelas, régua e carimbos. In: CONGRESSO INTERNACIONAL DE CUIDADOS PALIATIVOS E DOR, out. 2004, Rio de Janeiro.

Dermatologia

CARMO, G. C.; ESTRELLA, E.; SANTOS, C. E. A.; CALDAS, A. T.; PEREIRA, M. R. Herpes simples genital vegetante em paciente com SIDA. In: CONGRESSO BRASILEIRO DE DERMATOLOGIA, 58., 2003, Vitória.

CARMO, G. C.; ESTRELLA, E.; SANTOS, C. E. A.; JABOUR, N. F.; PEREIRA, M. R. Carcinoma de células escamosas sobre cicatriz de lúpus eritematoso crônico cutâneo. In: CONGRESSO IBERO-LATINO AMERICANO DE DERMATOLOGIA, 15., 2003, Buenos Aires.

ESTRELLA, E.; CARMO, G. C.; LOBÃO, D.; PEREIRA, M. R.; VASCONCELOS, R. A. T. Carcinoma de células de Merkel: relato de caso. In: CONGRESSO BRASILEIRO DE DERMATOLOGIA, 58., 2003, Vitória.

ESTRELLA, E.; CARMO, G. C.; SANTOS, C. E. A.; CALDAS, A. T.; PEREIRA, M. R. Esporotricose cutâneo-linfática sobre linfedema crônico em paciente mastectomizada. In: CONGRESSO IBERO-LATINO AMERICANO DE DERMATOLOGIA, 15., 2003, Buenos Aires.

ESTRELLA, E.; CARMO, G. C.; SANTOS, C. E. A.; CALDAS, A. T.; PEREIRA, M. R. Poroma écrino pigmentado. In: CONGRESSO BRASILEIRO DE DERMATOLOGIA, 58., 2003, Vitória.

LOBÃO, D.; CARMO, G. C.; ESTRELLA, E.; VASCONCELOS, R.; PEREIRA, M. R. Carcinoma de células de Merkel de localização incomum. In: CONGRESSO BRASILEIRO DE CIRURGIA DERMATOLÓGICA, 15., 2003, Gramado.

Direção

SILVA, P. R. V. Comunicação em saúde. In: SEMINÁRIO INTERNACIONAL DE ENFERMAGEM DO INCA, 1., 2003, Rio de Janeiro.

TEMPORÃO, J. G. Prevenção em oncologia. In: SIMPÓSIO DA SOCIEDADE BRASILEIRA DE PSICO-ONCOLOGIA, 2004, São Paulo.

TEMPORÃO, J. G. A rede de atenção oncológica no Brasil uma proposta em construção. CONGRESSO BRASILEIRO DE EPIDEMIOLOGIA; 6., 2004, Recife.

Emergência

SILVA, S. G. Ecoendoscopia em fígado e vias biliares. In: REUNIÃO CIENTÍFICA MENSAL DO GRUPO DE FÍGADO DO RIO DE JANEIRO, 2003, Rio de Janeiro.

SILVA, S. G. Ultra-som endoscópico. In: CONGRESSO INTERNACIONAL DO CAPÍTULO BRASILEIRO DA INTERNATIONAL HEPATO-PANCREATO-BILIARY ASSOCIATION, 1., 2003, Rio de Janeiro.

Endoscopia

BARBI, P.; FRANCONI, E.; MELLO, G. F. S.; MANSUR, G. R.; FERREIRA, M. A.; CARVALHO, R. L. T. Hematoma intramural de duodeno: relato de caso. In: SEMINÁRIO BRASILEIRO DE ENDOSCOPIA DIGESTIVA, 16., 2003, Florianópolis.

BARBI, P.; FRANCONI, E.; MELLO, G. F. S.; MANSUR, G. R.; CARVALHO, R. L. T.; FERREIRA, M. A. Divertículos gástricos: relato de 3 casos. In: SEMINÁRIO BRASILEIRO DE ENDOSCOPIA DIGESTIVA, 16., 2003, Florianópolis.

BENEVIDES, C.; MELLO, G.; CIUFFO, R.; OLIVEIRA, V. Megaesôfago e câncer esofágico: relato de casos e revisão de literatura. In: SEMANA BRASILEIRA DO APARELHO DIGESTIVO, 6., 2004, Recife.

- BRAUNSTEIN, A.; ELIA, P.; FRANCONI, E.; BARBI, P.; MELLO, G. F. S.; MANSUR, G. R.; CARVALHO, R. L. T.; FERREIRA, M. A. Úlcera gástrica por ponta de cateter de gastrostomia: relato de caso. In: SEMINÁRIO BRASILEIRO DE ENDOSCOPIA DIGESTIVA, 16., 2003, Florianópolis.
- COSTA, M.; MELLO, G. F. S.; MONTEIRO, A.; MADUREIRA, M.; SOARES, M.; CARVALHO, R. L. T.; PINHO, P.; TOSCANO, L.; NOVAIS, M. Comparação de exames endoscópicos realizados em quatro diferentes categorias de CTI: oncológico, pós-operatório, ortopédico e geral. In: SEMINÁRIO BRASILEIRO DE ENDOSCOPIA DIGESTIVA, 16., 2003, Florianópolis.
- ELIA, P.; FRANCONI, E.; BARBI, P.; MELLO, G. F. S.; CARVALHO, R. L. T.; FERREIRA, M. A. Hematoma intramural espontâneo de esôfago: relato de caso. In: SEMINÁRIO BRASILEIRO DE ENDOSCOPIA DIGESTIVA, 16., 2003, Florianópolis.
- FERREIRA, M. A. Azul patente V: uso na cromoscopia gastrointestinal. In: SEMINÁRIO BRASILEIRO DE ENDOSCOPIA DIGESTIVA, 16.; CONGRESSO SUL-BRASILEIRO DE GASTROENTEROLOGIA, 2003, Florianópolis.
- FERREIRA, M. A. Neoplasia maligna de esôfago. In: ENCONTRO DE GASTROENTEROLOGIA E ENDOSCOPIA DO HOSPITAL DA POLÍCIA CIVIL, 1., 2003, Rio de Janeiro.
- FERREIRA, M. A. Rastreamento do câncer de esôfago. In: GASTREN, 14., 2003, Rio de Janeiro.
- FERREIRA, M. A.; OLIVEIRA, I. M.; CARVALHO, R. L. T.; CASTRO, L. Endocirurgia retal em lesão tipo espraçamento lateral (LST). In: SEMINÁRIO BRASILEIRO DE ENDOSCOPIA DIGESTIVA, 16., 2003, Florianópolis.
- FERREIRA, M. A.; OLIVEIRA, I. M.; CARVALHO, R. L. T.; FRANCONI, E.; STEFANOFF, G.; SCHELLIG, A. A. S.; BARBI, P. Linfoma não-Hodgkin: avaliação morfo-histológica e molecular. In: SEMINÁRIO BRASILEIRO DE ENDOSCOPIA DIGESTIVA, 16., 2003, Florianópolis.
- FERREIRA, M. A.; OLIVEIRA, I. M.; CARVALHO, R. L. T.; LINHARES, E. Adenocarcinoma em esôfago de Barrett: tratamento endoscópico. In: SEMINÁRIO BRASILEIRO DE ENDOSCOPIA DIGESTIVA, 16., 2003, Florianópolis.
- FERREIRA, M. A.; OLIVEIRA, I. M.; CARVALHO, R. L. T.; LINHARES, E. Prolapso transpilórico de câncer gástrico (Ball Valve Syndrome). In: SEMINÁRIO BRASILEIRO DE ENDOSCOPIA DIGESTIVA, 16., 2003, Florianópolis.
- FERREIRA, M. A.; OLIVEIRA, I. M.; CARVALHO, R. L. T.; MALTONI, L. Câncer de estômago e esôfago sincrônicos: tratamento endoscópico da lesão esofágica pré-gastrectomia. In: SEMINÁRIO BRASILEIRO DE ENDOSCOPIA DIGESTIVA, 16., 2003, Florianópolis.
- FERREIRA, M. A.; STEFANOFF, G.; OLIVEIRA, I. M. Avaliação molecular no acompanhamento do LNH. In: SEMINÁRIO BRASILEIRO DE ENDOSCOPIA DIGESTIVA, 16., 2003, Florianópolis.
- FERREIRA, M. A.; STEFANOFF, G.; OLIVEIRA, I. M.; TABAK, D. Monitoração molecular pós-tratamento clínico do LNH. In: SEMINÁRIO BRASILEIRO DE ENDOSCOPIA DIGESTIVA, 16., 2003, Florianópolis.
- FRANCONI, E.; BARBI, P.; MACHADO, D.; MELLO, G. F. S.; MANSUR, G. R.; CARVALHO, R. L. T.; FERREIRA, M. A. Píloro duplo: relato de 4 casos. In: SEMINÁRIO BRASILEIRO DE ENDOSCOPIA DIGESTIVA, 16., 2003, Florianópolis.
- FRANCONI, E.; BARBI, P.; MELLO, G. F. S.; MARTINS, I.; MANSUR, G. R.; CARVALHO, R. L. T.; FERREIRA, M. A. Estrongiloidíase disseminada: relato de 3 casos. In: SEMINÁRIO BRASILEIRO DE ENDOSCOPIA DIGESTIVA, 16., 2003, Florianópolis.
- MANSUR, G. A endoscopia no tratamento do câncer de esôfago. In: CONGRESSO MÉDICO UNIMED, 2003, Rio de Janeiro.
- MANSUR, G. Tratamento endoscópico do câncer avançado. In: SEMINÁRIO BRASILEIRO DE ENDOSCOPIA DIGESTIVA, 16.; CONGRESSO SUL-BRASILEIRO DE GASTROENTEROLOGIA, 2003, Florianópolis.
- MANSUR, G. Tratamento paliativo do câncer de esôfago avançado. In: CONGRESSO PAULISTA DE DOENÇAS DIGESTIVAS, 3., 2003, São Paulo.
- MELLO, F.; WROBEL D.; MACHADO, D.; MANSUR, G.; FREITAS, G.; MELLO, G.; FERREIRA, M.; CARVALHO, R. Pseudo-diverticulose intramural esofágica: relato de seis casos. In: SEMANA BRASILEIRA DO ADELHO DIGESTIVO, 6., 2004, Recife.
- MELLO, G. Câncer gástrico: controvérsias em endoscopia. In: CONGRESSO CIENTÍFICO DO HOSPITAL UNIVERSITÁRIO PEDRO ERNESTO, 42., 2004, Rio de Janeiro.
- MELLO, G. F. S.; BARBI, P.; FRANCONI, E.; SOARES, M.; CARVALHO, R. L. T.; MANSUR, G. R.; FERREIRA, M. A.; TOSCANO, L. Endoscopia digestiva alta em CTI oncológico: indicações e resultados. In: SEMINÁRIO BRASILEIRO DE ENDOSCOPIA DIGESTIVA, 16., 2003, Florianópolis.
- MELLO, G. F. S.; FRANCONI, E.; BARBI, P.; MANSUR, G. R.; CARVALHO, R. L. T.; FERREIRA, M. A. Prótese plástica auto-expansível recoberta para tratamento paliativo de tumor de esôfago: relato de caso. In: SEMINÁRIO BRASILEIRO DE ENDOSCOPIA DIGESTIVA, 16., 2003, Florianópolis.
- MELLO, G. F. S.; FRANCONI, E.; BARBI, P.; MANSUR, G. R.; CARVALHO, R. L. T.; FERREIRA, M. A. Necrose esofágica aguda: relato de 7 casos. In: SEMINÁRIO BRASILEIRO DE ENDOSCOPIA DIGESTIVA, 16., 2003, Florianópolis.
- MELLO, G. F. S.; GONÇALVES, A.; MANSUR, G. R.; CARVALHO, R. L. T.; FERREIRA, M. A.; FERREIRA, J.; AZEVEDO, A.; TABAK, D. G. Comparação dos achados endoscópicos em pacientes submetidos a transplante de medula óssea com e sem doença do enxerto-versus-hospedeiro. In: SEMINÁRIO BRASILEIRO DE ENDOSCOPIA DIGESTIVA, 16., 2003, Florianópolis.
- MELLO, G. F. S.; GONÇALVES, A.; MANSUR, G. R.; CARVALHO, R. L. T.; FERREIRA, M. A.; FERREIRA, J.; AZEVEDO, A.; TABAK, D. G. Exames endoscópicos em pacientes transplantados de medula óssea: indicações e resultados. In: SEMINÁRIO BRASILEIRO DE ENDOSCOPIA DIGESTIVA, 16., 2003, Florianópolis.
- MELLO, G. F. S.; MANSUR, G. R.; CARVALHO, R. L. T.; FERREIRA, M. A. Achados broncoscópicos da invasão de vias aéreas por tumor de esôfago. In: SEMINÁRIO BRASILEIRO DE ENDOSCOPIA DIGESTIVA, 16., 2003, Florianópolis.
- MELLO, G. F. S.; MANSUR, G. R.; CARVALHO, R. L. T.; FERREIRA, M. A. Endoprótese metálica auto-expansível esofágica no tratamento de câncer de esôfago com invasão de vias aéreas. In: SEMINÁRIO BRASILEIRO DE ENDOSCOPIA DIGESTIVA, 16., 2003, Florianópolis.
- MELLO, G. F. S.; MANSUR, G. R.; CARVALHO, R. L. T.; FERREIRA, M. A. Gastrostomia endoscópica percutânea por faringo-esofagostomia: uma via alternativa. In: SEMINÁRIO BRASILEIRO DE ENDOSCOPIA DIGESTIVA, 16., 2003, Florianópolis.

MELLO, G.; MELO, F.; MANSUR, G.; FREITAS, G.; CARVALHO, R. Gastronomia endoscópica percutânea como procedimento ambulatorial: resultados preliminares. In: SEMANA BRASILEIRA DO APARELHO DIGESTIVO, 6., 2004, Recife.

MELLO, G. F. S.; MONTEIRO, A.; COSTA, M.; MADUREIRA, M.; VISCONTI, R.; SAUD, M.; NOVAIS, M.; SIMÕES, I. Endoscopia digestiva alta em CTI pós-operatório ortopédico: indicações e resultados. In: SEMINÁRIO BRASILEIRO DE ENDOSCOPIA DIGESTIVA, 16., 2003, Florianópolis.

MENEZES, C.; MELLO, G.; CIUFFO, R.; OLIVEIRA, V. Colocação de prótese esofágica auto-expansível por controle endoscópico. In: SEMANA BRASILEIRA DO APARELHO DIGESTIVO, 6., 2004, Recife.

MENEZES, C., MELLO, G.; CIUFFO, R.; OLIVEIRA, V. Traqueosopia com gastroscópio em pacientes com tumores esofágica auto-expansível. In: SEMANA BRASILEIRA DO APARELHO DIGESTIVO, 6., 2004, Recife.

WROBEL, D.; MELO, F.; MANSUR, G.; FREITAS, G.; MELLO, G.; CARVALHO, R. Sepultamento do retentor interno como complicação de gastronomia endoscópica percutânea. In: SEMANA BRASILEIRA DO APARELHO DIGESTIVO, 6., 2004, Recife.

Enfermagem

ALCÂNTARA, L. F. F. L.; CAMARGO, T. C.; MALVEIRA, E. A. P.; CALDAS, M. C. R. G.; RODRIGUES, M. F. Implementação de uma metodologia científica de registro em enfermagem: um desafio à práxis. In: CONGRESSO BRASILEIRO DE ENFERMAGEM, 56., 2004, Gramado.

ALVES, D. Y.; MEIRELLES, N. F. A comunicação do enfermeiro com o cliente oncológico traqueostomizado na rpa: sistematização de conduta. In: SIMPÓSIO NACIONAL DE DIAGNÓSTICO DE ENFERMAGEM, 7., 2004, Belo Horizonte.

ALVES, L. B. R. Consulta de enfermagem: uma forma de cuidar. In: SEMINÁRIO INTERNACIONAL DE ENFERMAGEM DO INCA, 1., 2003, Rio de Janeiro.

ALVES, L. B. R.; VIDAL, M. L. B.; MARQUES A. P. A.; OLIVEIRA, A. C. F.; CORDEIRO, M. S.; NASCIMENTO, C. M. S. Relato sobre experiência do uso de folheto de orientação a clientes portadoras de câncer ginecológico, com indicação de radioterapia. In: ENCONTRO NORTE RIO GRANDENSE DE ENFERMAGEM ONCOLÓGICA EM RADIOTERAPIA, 1., 2003, Natal.

BARRETO, E. M. T. A criação e implantação do Centro de Transplante de Medula Óssea e a inserção dos enfermeiros - CEMO/INCA. In: CONGRESSO PAN AMERICANO DE ENFERMERIA, 11.; CONGRESSO BRASILEIRO DE ENFERMAGEM, 55., 2003, Rio de Janeiro.

BARRETO, E. M. T. A implantação do Centro de Cancerologia - INCA e a inserção da enfermagem. In: PESQUISANDO EM ENFERMAGEM, 10.; JORNADA NACIONAL DE HISTÓRIA DA ENFERMAGEM NUPHEBRAS, 6.; ENCONTRO NACIONAL DE FUNDAMENTOS DO CUIDADO DE ENFERMAGEM -NUCLEARTE, 3., 2003, Rio de Janeiro.

BARRETO, E. M. T. A inserção da enfermagem no Centro de Cancerologia/INCA. In: CONGRESSO PAN AMERICANO DE ENFERMERIA, 11.; CONGRESSO BRASILEIRO DE ENFERMAGEM, 55., 2003, Rio de Janeiro.

CAMARGO, T. C.; MENEZES, M. F. B. A fadiga relacionada ao câncer como objeto de investigação na enfermagem oncológica. In: JORNADA DE ENFERMAGEM ONCOLÓGICA DO INCA, 4., 2004, Rio de Janeiro.

CAMARGO, T. C.; MOITA, M. I. R. Consulta de enfermagem à mulher após o diagnóstico de câncer de mama: uma contribuição para a atividade assistencial. In: CONGRESSO BRASILEIRO DE ENFERMAGEM, 56., 2004, Gramado.

CAMARGO, T. C.; SOUZA, I. E. O. Enfermagem oncológica: da produção científica para as possibilidades de assistência, ensino e pesquisa. In: SEMINÁRIO NACIONAL DE PESQUISA EM ENFERMAGEM, 12., maio 2004, Porto Seguro.

CAMARGO, T. C.; SOUZA, I. E. O. O fenômeno da angústia heideggeriana: uma análise do movimento existencial da mulher que enfrenta a quimioterapia para o câncer de mama. In: PESQUISANDO EM ENFERMAGEM, 10.; JORNADA NACIONAL DE HISTÓRIA DA ENFERMAGEM, 6., maio 2003, Rio de Janeiro.

CAMARGO, T. C.; SOUZA, I. E. O. The existential dimension of a woman subjected to mastectomy: possibilities of nursing care treatment. In: INTERNATIONAL CONFERENCE ON CANCER NURSING, 13., 2004, Sydney.

CAMARGO, T. C.; SOUZA, I. E. O.; MOITA, M. I. R.; CALDAS, M. C. R. G. Comunicação em saúde: a experiência do cuidado de enfermagem em mastologia oncológica. In: SEMINÁRIO INTERNACIONAL DE ENFERMAGEM DO INCA, 1., out. 2003, Rio de Janeiro.

CAMARGO, T. C.; SOUZA, I. E. O.; MOITA, M. I. R.; CALDAS, M. C. R. G. Consulta de enfermagem e grupos educativos: complementaridade na assistência em mastologia oncológica. In: CONGRESSO PAN AMERICANO DE ENFERMERIA, 11.; CONGRESSO BRASILEIRO DE ENFERMAGEM, 55., nov. 2003, Rio de Janeiro.

CAMARGO, T. C.; SOUZA, I. E. O.; MOITA, M. I. R.; CALDAS, M. C. R. G. The nursing visit and educational groups: care complementarity in breast cancer treatment. In: INTERNATIONAL CONFERENCE ON CANCER NURSING, 13., 2004, Sydney.

LEÃO, D. C. P.; GUEDES, M. T. S. O enfermeiro na prevenção do câncer de boca: trabalhando para evitar a exclusão social. In: CONGRESSO PAN AMERICANO DE ENFERMERIA, 11.; CONGRESSO BRASILEIRO DE ENFERMAGEM, 55., 2003, Rio de Janeiro.

LEÃO, D. C. P.; GUEDES, M. T. S. Pesquisa de campo sobre a realização do auto-exame da boca: a população "abre a boca e abre os olhos"? In: CONGRESSO PAN AMERICANO DE ENFERMERIA, 11.; CONGRESSO BRASILEIRO DE ENFERMAGEM, 55., 2003, Rio de Janeiro.

LOURENÇO, C. S. Relato de experiência: indicadores de qualidade em quimioterapia. In: JORNADA DE ENFERMAGEM ONCOLÓGICA: CONSTRUINDO EVIDÊNCIAS, 4., set. 2004, Rio de Janeiro.

LOURENÇO, C. S.; FARIAS, S. S. B.; BATALHA, F.; BITTENCOURT, A.; VERDAN, F. Uma proposta educativa para o auto-cuidado grupo de orientação em quimioterapia "QT: fazer sabendo". In: CONGRESSO BRASILEIRO DE ENFERMAGEM, 56., 2004, Gramado.

LOURENÇO, C. S.; FARIAS, S. S. B.; PIRES, A. A. Indicadores de qualidade: elementos para estruturação da qualidade do centro de quimioterapia. In: CONGRESSO BRASILEIRO DE ENFERMAGEM, 55., 2003, Rio de Janeiro.

MACEDO, A. A. Formas de comunicação em saúde desenvolvidas pela enfermagem no HCI. In: SEMINÁRIO INTERNACIONAL DE ENFERMAGEM DO INCA, 1., 2003, Rio de Janeiro.

MARTINS, J. R. Formas de comunicação em saúde desenvolvidas pela enfermagem no CEMO. In: SEMINÁRIO INTERNACIONAL DE ENFERMAGEM DO INCA, 1., 2003, Rio de Janeiro.

MAZZONI, V. G. O papel de enfermagem na prevenção e controle do câncer cérvico-uterino. In: CONGRESSO PAN AMERICANO DE ENFERMERIA, 11.; CONGRESSO BRASILEIRO DE ENFERMAGEM, 55., 2003, Rio de Janeiro.

MENEZES, M. F. B.; MOREIRA, I. C. S. The administrative culture of nursing management in oncology unit. In: INTERNATIONAL CONFERENCE ON CANCER NURSING, 13., 2004, Sidney. *Annals...* Sidney, 2004.

MENEZES, M. F. B.; SORIA, D. A. C.; SANTORO, D. C. A utilização da abordagem etnometodológica nas pesquisas de Enfermagem. In: CONGRESSO BRASILEIRO DE ENFERMAGEM, 56., 2004, Gramado. *Anais...* Gramado, 2004.

MENEZES, M. F. B.; SORIA, D. A. C.; SANTORO, D. C. MOREIRA, M. C.; SOUZA, I. E. A resiliência como objeto de investigação na Enfermagem. In: CONGRESSO BRASILEIRO DE ENFERMAGEM, 56., 2004, Gramado. *Anais...* Gramado, 2004.

OLIVEIRA, S. E. N. Grupos operativos como evidência estratégica para o cuidado de enfermagem: a experiência do INCA. In: JORNADA DE ENFERMAGEM DO INCA, 4., 2003, Rio de Janeiro.

PORTUGAL, C. A. Protocolos utilizados pela Enfermagem para o tratamento do extravasamento com drogas antineoplásicas vesicantes. In: CONGRESSO BRASILEIRO DE ENFERMAGEM, 56., 2004, Gramado.

SANTANA, G. O. Delineando uma terapêutica no ambulatório de catéter infantil: uma relação dialógica. In: SEMINÁRIO INTERNACIONAL DE ENFERMAGEM DO INCA, 1., 2003, Rio de Janeiro.

SANTOS, M. C. H.; CAMARGO, T. C. Cuidando do paciente oncológico com síndrome de compressão medular: uma contribuição para a assistência de enfermagem. In: CONGRESSO PAN AMERICANO DE ENFERMERIA, 11.; CONGRESSO BRASILEIRO DE ENFERMAGEM, 55., 2003, Rio de Janeiro.

SILVA, I. F.; KOIFMAN, R. J.; MATTOS, I. E. Correspondência histológica das citologias de mulheres com neoplasia intraepitelial cervical de graus I, II ou III, referidas a um pólo de patologia. In: CONGRESSO BRASILEIRO DE EPIDEMIOLOGIA, 6., 2004, Recife.

SILVA, I. F.; KOIFMAN, R. J.; MATTOS, I. E. Evolução natural das lesões precursoras do câncer cervical em uma coorte de mulheres do Rio de Janeiro. In: CONGRESSO BRASILEIRO DE EPIDEMIOLOGIA, 6., 2004, Recife.

SILVA, I. F.; KOIFMAN, R. J.; MATTOS, I. E. Fatores de risco associados ao insucesso do tratamento conservador das lesões precursoras do câncer cervical, numa coorte de mulheres do Rio de Janeiro. In: CONGRESSO BRASILEIRO DE EPIDEMIOLOGIA, 6., 2004, Recife.

SOUZA, I. E. O. S.; PAZ, E. P. A.; LOPES, R. L. M.; SIMÕES, S. M. F.; CAMARGO, T. C. Pesquisa em enfermagem e a aplicabilidade do método em Heidegger: compreensão e hermenêutica. In: SEMINÁRIO DE PESQUISA QUALITATIVA NO BRASIL, 1., 2004, Taubaté.

SOUZA, I. E. O.; PAZ, E. P. A.; LOPES, R. L. M.; ABREU, A. S. G. T. Fenomenologia: moda ou modo de pesquisar e compreender a realidade do cuidado de enfermagem. In: SEMINÁRIO DE PESQUISA CLÍNICA NO BRASIL, 1., 2004, Taubaté.

VIDAL, M. L. B. Assistência de enfermagem no tratamento dos tumores ginecológicos. In: CONGRESSO PAN AMERICANO DE ENFERMERIA, 11.; CONGRESSO BRASILEIRO DE ENFERMAGEM, 55., 2003, Rio de Janeiro.

VIDAL, M. L. B. Sexualidade na mulher vulvectomizada. In: CONGRESSO PAN AMERICANO DE ENFERMERIA, 11.; CONGRESSO BRASILEIRO DE ENFERMAGEM, 55., 2003, Rio de Janeiro.

Ensino

ARREGUY, E. E. M. Ensino baseado em competência: o modelo adotado para o curso de especialização em fisioterapia oncológica do Instituto Nacional de Câncer. In: CONGRESSO NACIONAL DA ASSOCIAÇÃO BRASILEIRA DE ENSINO DE FISIOTERAPIA – ABENFISIO, 2003, Criciúma.

ARREGUY, E. E. M. Ensino por competência em fisioterapia oncológica do INCA. In: JORNADA DE FISIOTERAPIA ONCOLÓGICA DO INCA, 3., 2003, Rio de Janeiro.

ARREGUY, E. E. M. Novos rumos para o ensino - educação baseada em competências: o que é isso? In: FÓRUM DE DOCENTES DE FISIOTERAPIA, 1.; JORNADA CIENTÍFICA DO CREFITO, 2., 2003, Rio de Janeiro.

CHALHUB, T.; CAMARGO, T. C. O ensino de pesquisa qualitativa para profissionais de saúde na área oncológica. In: CONFERÊNCIA INTERNACIONAL DO BRASIL DE PESQUISA QUALITATIVA, 1., 2004, São Paulo.

RIBEIRO, E.C. O. Os ofícios na saúde. In: SEMINÁRIO DE INTEGRAÇÃO ACADÊMICA DO CENTRO DE CIÊNCIAS DA SAÚDE – UFRJ, 2003, Rio de Janeiro.

RIBEIRO, E.C. O. Envolvimento docente. In: CONGRESSO DE EDUCAÇÃO MÉDICA, 41., 2003, Florianópolis.

RIBEIRO, E.C. O. Desafio na avaliação por competência. In: FÓRUM REGIONAL DA ASSOCIAÇÃO BRASILEIRA DE EDUCAÇÃO MÉDICA, 2003.

RIBEIRO, E.C. O. O preceptor de residência e a qualidade dos serviços. In: SIMPÓSIO DE ENSINO MÉDICO DO INCA, 3., 2004, Rio de Janeiro.

Estômato-Odontologia e Prótese

ANTUNES, H. E. Laser de baixa potência: uma opção na prevenção de mucosite oral nos pacientes submetidos ao transplante de medula óssea autólogo. In: CONFERÊNCIA DO FOJO DA UNIVAP, 2., 2004, São Paulo.

ANTUNES, H. S.; PINHEIRO, C. T.; MATOS, V. A. Avaliação da implantação do atendimento odontopediátrico no Instituto Nacional de Câncer. In: CONGRESSO BRASILEIRO DE ONCOLOGIA PEDIÁTRICA, 9., 2004, São Paulo.

ANTUNES, H. S.; PINHEIRO, C. T.; MATOS, V. A. Laser de baixa potência uma opção no tratamento da mucosite oral. In: CONGRESSO BRASILEIRO DE ONCOLOGIA PEDIÁTRICA, 9., 2004, São Paulo.

ANTUNES, H. S.; PINHEIRO, C. T.; MATOS, V. A. Rizogênese interrompida pós tratamento radioterápico: relato de caso clínico. In: CONGRESSO BRASILEIRO DE ODONTOLOGIA PEDIÁTRICA, 9., 2004, São Paulo.

MONTEIRO, M. C. P. Condrossarcoma. In: CONGRESSO BRASILEIRO DE ESTOMATOLOGIA, 12., jul. 2004, Cabo Frio.

MONTEIRO, M. C. P. Radioterapia em cabeça e pescoço, efeitos e soluções: xerostomia e mucosite. In: CONGRESSO BRASILEIRO DE ODONTOLOGIA, 28., 2003, São Paulo.

SCHWARTZ, M.P. Conceito da promoção da reabilitação oncológica na visão multiprofissional: estomaterapia. In: JORNADA LUSO-BRASILEIRA EM NUTRIÇÃO ONCOLÓGICA; JORNADA INTERNACIONAL DE NUTRIÇÃO ONCOLÓGICA, 2., 2004, Rio de Janeiro.

Farmácia

ALVES, B.; BUSSINGER, L.; LOURENÇO, C.; PINHEIRO, D.; MELO, V.; CABRAL, S.; SEIXO, J.; MARTINS, J.; COUTO, D.; BOECHAT, L. Implementação dos procedimentos de controle e garantia de qualidade na central de manipulação de quimioterapia do HCI - INCA. In: CONGRESSO DE CIÊNCIAS FARMACÊUTICAS DO RIO DE JANEIRO, 3., 2003, Rio de Janeiro.

ALVES, B.; BUSSINGER, L.; MARTINS, J.; COUTO, D.; FARIAS, S.; SILVA, E. M.; SALLES, M.; BOECHAT, L. Relato de desvio de qualidade de medicamentos: Programa de Prevenção de Erros com Medicamentos no Instituto Nacional de Câncer. In: CONGRESSO DA SOCIEDADE BRASILEIRA DE FARMACÊUTICOS EM ONCOLOGIA, 2., abr. 2004, São Paulo.

BUSSINGER, L.; LOURENÇO, C.; OLIVEIRA, C. L.; SANTOS, R.; CARDOSO, M.; BOECHAT, L. Uso da mesna oral na profilaxia da cistite hemorrágica - Central de Quimioterapia - Instituto Nacional de Câncer (INCA-HCI). In: CONGRESSO DA SOCIEDADE BRASILEIRA DE FARMACÊUTICOS EM ONCOLOGIA, 2., abr. 2004, São Paulo.

BUSSINGER, L.; ALVES, B.; COSMO, R.; ALBUQUERQUE, C.; MONTEIRO, S.; LOURENÇO, C.; MARTINS, J.; COUTO, D.; BOECHAT, L. Estabelecimento de procedimentos e montagem de maletas para ocorrência de acidentes com medicamentos e drogas de risco. In: CONGRESSO DE CIÊNCIAS FARMACÊUTICAS DO RIO DE JANEIRO, 3., 2003, Rio de Janeiro.

COUTO, D.; MARTINS, J.; CALDAS, A.; GARCIA, P.; MACHADO NETO, A.; LORENZI, N.; BUSSINGER, L.; ALVES, B.; OLIVEIRA, J. E.; BOECHAT, L. Atuação do farmacêutico do Instituto Nacional de Câncer (INCA-HCI) nos protocolos investigacionais de fases I, II, III. In: CONGRESSO DA SOCIEDADE BRASILEIRA DE FARMACÊUTICOS EM ONCOLOGIA, 2., abr. 2004, São Paulo.

LORENZI, D.; MARTINS, J.; COUTO, D.; PEDROZA, A.; GARCIA, P.; MACHADO NETO, A.; BOECHAT, L. Análise na prescrição médica pelo farmacêutico: Programa de Prevenção de Erros com Medicamentos no Instituto Nacional de Câncer. In: CONGRESSO DA SOCIEDADE BRASILEIRA DE FARMACÊUTICOS EM ONCOLOGIA, 2., abr. 2004, São Paulo.

LORENZI, D.; COUTO, D.; MARTINS, J.; LIMA, M.; BOECHAT, L. Uso da talidomida no mieloma múltiplo (MM) refratário no Instituto Nacional de Câncer (HCI). In: CONGRESSO DE CIÊNCIAS FARMACÊUTICAS DO RIO DE JANEIRO, 3., 2003, Rio de Janeiro.

MACHADO NETO, A.; MARTINS, J.; COUTO, D.; CALDAS, A.; BOECHAT, L. Utilização do mesilato de imatinib em pacientes portadores de leucemia mieloide crônica. In: CONGRESSO DE CIÊNCIAS FARMACÊUTICAS DO RIO DE JANEIRO, 3., 2003, Rio de Janeiro.

MELLO, V.; BUSSINGER, L.; ALVES, B.; LOURENÇO, C.; MITIKO, S.; BOECHAT, L. Controle de reação adversa a medicamento antineoplásico: Programa de Prevenção de Erros com Medicamentos do Instituto Nacional de Câncer. In: CONGRESSO DA SOCIEDADE BRASILEIRA DE FARMACÊUTICOS EM ONCOLOGIA, 2., abr. 2004, São Paulo.

TEIXEIRA, V. M. F.; CHAMORRO, M. V.; LOURENÇO, C. S.; PINTO, V. S. BOECHAT, L. Quimioterapia: implementando medidas de biossegurança em hipertermoquimioterapia intraoperatória. In: CONGRESSO DE CIÊNCIAS FARMACÊUTICAS DO RIO DE JANEIRO, 3., 2003, Rio de Janeiro.

Fisioterapia

BERGMAN, A.; RIBEIRO, E.; MAGNO, J. Terapia física complexa no tratamento do linfedema de membro superior após cirurgia para câncer de mama. In: CONGRESSO BRASILEIRO DE FLEBOLOGIA E LINFOLOGIA, 8.; ENCONTRO LATINO AMERICANO DE FLEBOLOGIA, 2004, Vitória. **Anais...** Vitória, 2004. p. 52.

BERGMAN, A.; RIBEIRO, M. J.; FELIPPE, W. Early surgical complications of breast cancer treatment: a descriptive analysis. In: INTERNATIONAL CONGRESS ON SENOLOGY OF THE SENOLOGY SOCIETY IN COOPERATION WITH ALL THE SENOLOGY SOCIETIES AND THE FLAM, 13., 2004, Recife. **Anais...** Recife, 2004. p. 159.

BERGMAN, A.; RIBEIRO, M. J.; FLORENTINO, D.; JULI, K.; AVILA, T. Tratamento do linfedema do membro superior: resultados e proposta de tratamento para pacientes atendidas em hospital público de referência. In: CONGRESSO BRASILEIRO DE FLEBOLOGIA E LINFOLOGIA, 8.; ENCONTRO LATINO AMERICANO DE FLEBOLOGIA, 2004, Vitória. **Anais...** Vitória, 2004. p. 48.

BERGMAN, A.; RIBEIRO, M. J.; MAIA, A. Breast cancer physiotherapy: results of a preventive routine. In: INTERNATIONAL CONGRESS ON SENOLOGY OF THE SENOLOGY SOCIETY IN COOPERATION WITH ALL THE SENOLOGY SOCIETIES AND THE FLAM, 13., 2004, Recife. **Anais...** Recife, 2004. p. 230.

BERGMAN, A.; RIBEIRO, M. J.; MATTOS, I.; KOIFMAN, R.; MAIA, A.; LASMAR, C.; MELO, S. Preliminary results of intraoperative injury from the long thoracic nerve in patients subjected to axillary lymphadenectomy to breast cancer treatment. In: INTERNATIONAL CONGRESS ON SENOLOGY OF THE SENOLOGY SOCIETY IN COOPERATION WITH ALL THE SENOLOGY SOCIETIES AND THE FLAM, 13., 2004, Recife. **Anais...** Recife, 2004. p.128.

BERGMAN, A.; RIBEIRO, M. J.; MATTOS, I.; KOIFMAN, R.; MAIA, A. Trombose linfática superficial após cirurgia para câncer de mama: resultados preliminares de uma coorte hospitalar. In: CONGRESSO BRASILEIRO DE FLEBOLOGIA E LINFOLOGIA, 8.; ENCONTRO LATINO AMERICANO DE FLEBOLOGIA, 2004, Vitória. **Anais...** Vitória, 2004. p. 49.

BERGMANN, A. Abordagem da fisioterapia no câncer de mama. In: JORNADA DE FISIOTERAPIA DA SOCIEDADE EDUCACIONAL FLUMINENSE, 2., 2003, Rio de Janeiro.

BERGMANN, A. Câncer de mama. In: SIMPÓSIO DE REABILITAÇÃO DA UNIVERSIDADE CATÓLICA DE PETRÓPOLIS, 7., 2003, Petrópolis.

BERGMANN, A. Controvérsias no tratamento do linfedema de membro superior. In: JORNADA DE FISIOTERAPIA ONCOLÓGICA DO INCA, 3., 2003, Rio de Janeiro.

BERGMANN, A. Peculiaridades da fisioterapia no câncer de mama. In: JORNADA CIENTÍFICA DO CREFITO-2, 10., 2003, Rio de Janeiro.

BERGMANN, A. Relações interpessoais em fisioterapia oncológica. In: JORNADA DE FISIOTERAPIA INTERPESSOAL DA UNIVERSIDADE ESTÁCIO DE SÁ, 1., 2003, Rio de Janeiro.

BERGMANN, A. Resultados preliminares da implantação da rotina de fisioterapia em câncer de mama do HCIII. In: JORNADA DE FISIOTERAPIA ONCOLÓGICA DO INCA, 3., 2003, Rio de Janeiro.

BERGMANN, A.; KOIFMAN, R.; KOIFMAN, S.; CARMO, P. A. O. Lymphedema prevalence in a sample of breast cancer patients in Rio de Janeiro, Brazil. In: INTERNATIONAL CONGRESS OF THE WORLD CONFEDERATION FOR PHYSICAL THERAPY, 14., 2003, Espanha.

BERGMANN, A.; KOIFMAN, R.; KOIFMAN, S.; TORRES, G. Analyses of the validity and reability of methods used in clinical diagnosis of lymphedema in woman submitted to breast cancer surgery treatment. In: INTERNATIONAL CONGRESS OF THE WORLD CONFEDERATION FOR PHYSICAL THERAPY, 14., 2003, Espanha.

BUSSINGER, F.; LIMA, V. R.; PIRES, L. G. C.; ÁVILLA, T. M. Abordagem fisioterapêutica na incontinência urinária pós cirurgia de Wertheim-Meigs. In: JORNADA DE FISIOTERAPIA EM ONCOLOGIA DO INCA, 4., 2004, Rio de Janeiro.

FERREIRA, M. F. B. Cuidados paliativos: cuidando de si e do outro. In: JORNADA DE PSICOLOGIA ONCOLÓGICA DO INCA, 4., 2003, Rio de Janeiro.

GOMES, M.E.S.; ISHIKAWA, N. M.; LEAHY, D. H.V.L.; PAIXÃO, E.S.B.; MORENO, F.C.B.; SILVA, F.C. Atuação interdisciplinar como facilitador no tratamento da dor somatizada em um paciente oncológico. In: CONGRESSO INTERNACIONAL DE CUIDADOS PALIATIVOS E DOR, 1., Rio de Janeiro, 2004.

ISHIKAWA, N. M. Sarcomas de partes moles: fisioterapia. In: JORNADA DE PSICOLOGIA ONCOLÓGICA DO INCA, 4., 2003, Rio de Janeiro.

ISHIKAWA, N. M. Trabalho em equipe: limites e possibilidades. In: JORNADA DE PSICOLOGIA ONCOLÓGICA DO INCA, 4., 2003, Rio de Janeiro.

ISHIKAWA, N. M. Trabalho sem dor: uma questão de postura. In: SEMANA INTERNA DE PREVENÇÃO DE ACIDENTES DE TRABALHO, 3., 2003, Rio de Janeiro.

PLÁCIDO, T. R. Atuação da fisioterapia nos pacientes oncológicos de cabeça e pescoço. In: FISIOCIDADE-SIMPÓSIO DA FISIOTERAPIA DA UNIVERSIDADE, 4., 2004, Rio de Janeiro.

PLÁCIDO, T. R. Fisioterapia em oncologia. In: FISIOHUPE-AMPLIANDO O HORIZONTE PROFISSIONAL, 4., 2004, Rio de Janeiro.

PLÁCIDO, T. R. Intervenção fisioterapêutica nas pacientes com câncer de mama. In: CONGRESSO CIENTÍFICO DO HOSPITAL UNIVERSITÁRIO PEDRO ERNESTO, 42., 2004, Rio de Janeiro.

PLÁCIDO, T. R. Reabilitação em oncologia. In: CONGRESSO CIENTÍFICO DO HOSPITAL PEDRO ERNESTO, 42., 2004, Rio de Janeiro.

Fonoaudiologia

PINHEIRO, O. C. A disfagia e suas implicações nutricionais. In: REUNIÃO CIENTÍFICA DA SOCIEDADE DE NUTRIÇÃO ENTERAL E PARENTERAL – CAPÍTULO CARIOCA, 2003, Rio de Janeiro.

PINHEIRO, O. C. As interfaces da atuação multidisciplinar na educação. In: JORNADA DE PSICOPEDAGOGIA. COLÉGIO NOSSA SENHORA DE LOURDES, 2003, Rio de Janeiro.

PINHEIRO, O. C. Complicações de traqueostomia. In: REUNIÃO CIENTÍFICA DA CLÍNICA SÃO VICENTE, 2003, Rio de Janeiro.

Genética

ANDRADE, A. F. B.; BARBOSA, R. H.; SILVA, F. C. D.; FERNANDES, L.; EISENBERG, A. L. A.; GRIGOROVSKI, N.; FERMAN, S. S.; VARGAS, F. R.; BONVICINO, C. R. B. Análise molecular do gene RB1: estudos em pacientes com retinoblastoma. In: CONGRESSO BRASILEIRO DE GENÉTICA, 49., 2003, Águas de Lindóia.

BARBOSA, R. H.; ANDRADE, A. F. B.; FERMAN, S.; MOREIRA, A. S.; ALMEIDA, N.; VARGAS, F. R.; BONVICINO, C. R. Estudo molecular em pacientes com retinoblastoma. In: REUNIÃO ANUAL DA SOCIEDADE BRASILEIRA DE GENÉTICA, 48., 2003, Águas de Lindóia.

BARBOSA, R. H.; ANDRADE, A. F. B.; FERNANDES, L.; MOREIRA, A.; GRIGOROVSKI, N.; VARGAS, F. R.; BONVICINO, C. R. Estudos moleculares em pacientes com retinoblastoma. In: CONGRESSO BRASILEIRO DE GENÉTICA, 49., 2003, Águas de Lindóia.

COSTA, E. C. B.; VARGAS, F. R.; MOREIRA, M. A. M. Detecção de mutações constitutivas na 5' UTR do gene BRC1 em casos de câncer de mama hereditários. In: CONGRESSO BRASILEIRO DE GENÉTICA CLÍNICA, 16., jun. 2004, Belém.

CURVO, R.; GUIMARÃES, P. R.; MOREIRA, M. A. M.; ZALCBERG, I. R.; PIRES, V. Resistência ao STI571 na LMC. In: CONGRESSO BRASILEIRO DE GENÉTICA, 50., 2004, Florianópolis.

GUIMARÃES, M. L.; MOREIRA, A. S.; LOUREIRO, R.; GALVÃO-CASTRO, B.; MORGADO, M. G. Increase of HIV-1 subtype C in Southern Brazil, Porto Alegre and recombinant infections. In: BRAZILIAN SYMPOSIUM ON HIV/AIDS RESEARCH, 5., 2003, Rio de Janeiro.

GUIMARÃES, M. L.; MOREIRA, A. S.; LOUREIRO, R.; GALVÃO-CASTRO, B.; MORGADO, M. G. High prevalence of HIV-1 subtype C and recombinant infections in Porto Alegre, Southern Brazil. In: INTERNATIONAL MEETING OF VIROLOGY, 14., 2003, Florianópolis.

GUIMARÃES, P. R.; CURVO, R.; MOREIRA, M. A. M.; ZALCBERG, I. Desenvolvimento de resistência ao STI571 em leucemia miélóide crônica (LMC). In: CONGRESSO BRASILEIRO DE GENÉTICA, 50., 2004, Florianópolis.

IKEDA, A.; ANDRADE, A. F. B.; BRAGGIO, E.; MONNERAT, L. S.; BARBOSA, R. H.; DILVA, F. C. D.; DIAS, S.; LEONTINA, L.; MACHADO, A. L.; BONVICINO, C. R.; FERMAN, S. E.; VARGAS, F. R. Análise clínica e molecular em 54 casos de retinoblastoma atendidos pelo serviço de oncologia pediátrica do Instituto Nacional de Câncer (INCA-RJ). In: CONGRESSO BRASILEIRO DE ONCOLOGIA PEDIÁTRICA, 9., nov. 2004, São Paulo.

MASOTTI, C.; ARMELIN-CORREA, L. M.; SPLENDORE, A.; BARBOSA, A.; LIN, C. J.; BROCHADO, S.; FÉLIX, T. M.; SOGAYAR, M.; PASSOS-BUENO, M. R. The treacher collins syndrome gene (TCOF1) promoter characterization. In: MEETING OF THE AMERICAN SOCIETY OF HUMAN GENETICS, 54., 2004, Toronto.

MASSOTTI, C.; ARMELIN-CORREA, L. M.; SPLENDORE, A.; BARBOSA, A.; LIN, C. J.; BROCHADO, S.; FÉLIX, T. M.; SOGAYAR, M.; PASSOS-BUENO, M. R. Caracterização da região promotora de gene TCOF1: estudo funcional de SNPs revela diminuição dos níveis de transcrição in vitro. In: CONGRESSO BRASILEIRO DE GENÉTICA, 50., 2004, Florianópolis.

MASSOTTI, C.; SPLENDORE, A.; PASSOS-BUENO, M. R. Identificação de mutações na região promotora do gene TCOF1 e sua correlação com fenótipo da síndrome de Treacher Collins. In: CONGRESSO BRASILEIRO DE GENÉTICA, 49., 2003, Águas de Lindóia.

MONNERAT, L. S.; IKEDA, A.; MOREIRA, A.; ANDRADE, A. F. B.; PROLLA, P. A.; FACCINI, L. S.; MACHADO, A. L.; VARGAS, F.; FERMANA, S. E. BONVICINO, C. R. Importância da utilização de diferentes métodos de pesquisa de mutações em casos de retinoblastoma. In: CONGRESSO BRASILEIRO DE ONCOLOGIA PEDIÁTRICA, 9., nov. 2004, São Paulo.

PALMERO, E.; SCHÜLER-FACCINI, L.; KALAKUN, L.; CARVALHO, C.; CALEFFI, M.; VARGAS, F. R.; ROCHA, J. C.; ASHTON-PROLLA, P. Aspectos de aconselhamento genético para pacientes em risco para câncer de mama e ovário hereditários. In: REUNIÃO ANUAL DA SOCIEDADE BRASILEIRA DE GENÉTICA CLÍNICA, 15., 2003, Porto Alegre.

POERNER, F.; SPLENDORE, A.; MASOTTI, C.; PASSOS-BUENO, M. R. Síndrome aurículo-condilar: relato de caso. In: CONGRESSO BRASILEIRO DE GENÉTICA, 49., 2003, Águas de Lindóia.

SPLENDORE, A.; MAGALHÃES, I. Q.; EMERENCIANO, M.; WERNECK, F.; ROSA, T. S.; POMBO DE OLIVEIRA, M. S. Análise seqüencial de mutação no gene GATA1 em leucemia aguda associada à síndrome de Down. In: CONGRESSO BRASILEIRO DE ONCOLOGIA PEDIÁTRICA, 9., nov. 2004, São Paulo.

SPLENDORE, A.; SA, T. C. F.; BARROS, M. H. M.; FERMAN, S. Análise molecular da frequência de deleções em 11p15.5 em uma amostra de rhabdomyosarcomas. In: CONGRESSO BRASILEIRO DE ONCOLOGIA PEDIÁTRICA, 9., nov. 2004, São Paulo.

TAVARES, R. C.; LERNER, D.; CARVALHO, L. O.; PIRES, V.; DIAMOND, H.; TABAK, D. G.; BOUZAS, L. F. Terapia de resgate com mesilato de imatinib nas recidivas de LMC após TMO: análise de 15 casos. CONGRESSO DA SOCIEDADE BRASILEIRA DE TRANSPLANTE DE MEDULA ÓSSEA, 8., ago. 2004, Curitiba.

TAVARES, R. C.; LERNER, D.; CARVALHO, L. O.; TABAK, D. G.; BOUZAS, L. F. Translocação constitucional t(1;17) associada a t(8;21) em um caso de leucemia mielóide aguda (LMA). In: CONGRESSO DA SOCIEDADE BRASILEIRA DE TRANSPLANTE DE MEDULA ÓSSEA, 8., 2004, Curitiba.

THE BRAZILIAN NATIONAL GENOME PROJECT. The complete genome sequence of chromobacterium violaceum reveals remarkable and exploitable bacterial adaptability. *Proceedings of the National Academy of Sciences USA*, v.100, p.11660-11665, Sep. 2003.

VAN MALDERGEM, L.; SPLENDORE, A.; PASSOS-BUENO, M. R.; DESIR, J.; GILLEROT, Y. Conductive deafness, choanal atresia and Treacher Collins-like facial dysmorphism: burn syndrome or autosomal recessive TCS? In: ANNUAL MEETING OF THE AMERICAN SOCIETY OF HUMAN GENETICS, 53., 2003, USA.

VARGAS, F. R. Aconselhamento genético no câncer hereditário e familiar. In: CONGRESSO BRASILEIRO DE CANCEROLOGIA, 16.; CONGRESSO DA SOCIEDADE BRASILEIRA DE ONCOLOGIA CLÍNICA, 13., 2003, São Paulo.

VARGAS, F. R. Diagnóstico citogenético pré-natal. In: REUNIÃO ANUAL DA SOCIEDADE BRASILEIRA DE PATOLOGIA CLÍNICA, 2003, Rio de Janeiro.

VARGAS, F. R. O processo de aconselhamento genético. In: REUNIÃO ANUAL DA SOCIEDADE BRASILEIRA DE GENÉTICA CLÍNICA, 15., 2003, Porto Alegre.

VARGAS, F. R.; FERMAN, S. E.; ALMEIDA, N. G.; MACHADO, A. L.; LEONTINA, L.; SAMPAIO, M. C.; BRAGGIO, E.; ANDRADE, A. F. B.; MOREIRA, A. S.; BARBOSA, R. H.; SEUÁNEZ, H. N. Genetic counseling and molecular studies in retinoblastoma patients from Brazil. In: CONGRESS OF THE INTERNATIONAL SOCIETY OF PAEDIATRIC ONCOLOGY SIOP MEETING, 35., 2003, Egito.

Ginecologia

ALONSO, R.; FIGUEIREDO, E.; FRANCO, V.; MORALEZ, G.; GIOIA, S.; MAGALHÃES, C. Preliminar analysis of the use soy isoflavone for hormonal replacement therapy in patients with uterine cervical cancer treated. In: BIENNIAL INTERNATIONAL GYNECOLOGIC CANCER SOCIETY MEETING, 10., Oct. 2004, Scotland.

BIZZO, S. M. D. Tratamentos oncológicos e sexualidade. In: JORNADA DE PSICOLOGIA ONCOLÓGICA DO INCA, 4., 2003, Rio de Janeiro.

BORBA, P. P.; GIOIA, S.; BRAGANÇA, P.; CHAVES, C. B. P. Linfoma não-Hodgkin com acometimento ovariano: relato de caso. In: LATIN AMERICAN CONVENTION OF GYNECOLOGICAL ONCOLOGY; INTERNATIONAL SYMPOSIUM OF SENOLOGY, 11.; SYMPOSIUM OF THE EUROPEAN INSTITUTE OF ONCOLOGY, Nov. 2004, São Paulo.

BORBA, P. P.; GIOIA, S.; BRAGANÇA, P.; CHAVES, C. B. P.; PARREIRA, V. Adenocarcinoma de células claras primário de vagina: relato de caso. In: LATIN AMERICAN CONVENTION OF GYNECOLOGICAL ONCOLOGY; INTERNATIONAL SYMPOSIUM OF SENOLOGY, 11.; SIMPOSIUM OF THE EUROPEAN INSTITUTE OF ONCOLOGY, Nov. 2004, São Paulo.

FIGUEIREDO, E.; MORALEZ, G.; GOMES, F.; DEBENEDITO, C. H.; MAGALHÃES, C.; SOUZA, J.; GIOIA, S.; BRAGANÇA, P. Atypical repair of extensive utereral iatrogenic injury using vascular silicone-PTFE prosthesis. In: BIENNIAL INTERNATIONAL GYNECOLOGIC CANCER SOCIETY MEETING, 10., 2004, Scotland.

FIGUEIREDO, E.; MORALEZ, G.; MAGALHÃES, C.; SOUZA, J.; GIOIA, S.; BRAGANÇA, P. Invasive carcinoma of the uterine cervix in women under 25 years old: a poorer prognosis. In: BIENNIAL INTERNATIONAL GYNECOLOGIC CANCER SOCIETY MEETING, 10., 2004, Scotland.

FIGUEIREDO, E.; MORALEZ, G.; MAGALHÃES, C.; SOUZA, J.; GIOIA, S.; BRAGANÇA, P. Therapeutic approach to microinvasive carcinoma of the uterine cervix: analysis of 159 cases. In: BIENNIAL INTERNATIONAL GYNECOLOGIC CANCER SOCIETY MEETING, 10., 2004, Scotland.

FIGUEIREDO, E.; MORALEZ, G.; MAGALHÃES, C.; SOUZA, J.; GIOIA, S.; BRAGANÇA, P. Incidence and management of urinary fistula after radical hysterectomy for cervical carcinoma. In: BIENNIAL INTERNATIONAL GYNECOLOGIC CANCER SOCIETY MEETING, 10., 2004, Scotland.

FIGUEIREDO, E.; MORALEZ, G.; SOUZA, J.; GIOIA, S.; BRAGANÇA, P. The radical parametrectomy in the treatment of cervical carcinoma after hysterectomy prior. In: BIENNIAL INTERNATIONAL GYNECOLOGIC CANCER SOCIETY MEETING, 10., 2004, Scotland.

FIGUEIREDO, E.; MORALEZ, G.; SOUZA, J.; GIOIA, S.; MAGALHÃES, C.; BRAGANÇA, P. Analysis of therapeutic approach to microinvasive carcinoma of the uterine cervix. In: LATIN AMERICAN CONVENTION OF GYNAECOLOGICAL ONCOLOGY, 10., 2004, São Paulo.

FIGUEIREDO, E.; MORALEZ, G.; SOUZA, J.; GIOIA, S.; MAGALHÃES, C.; BRAGANÇA, P. Cervix carcinoma in young women. In: LATIN AMERICAN CONVENTION OF GYNAECOLOGICAL ONCOLOGY, 10., 2004, São Paulo.

FIGUEIREDO, E.; MORALEZ, G.; SOUZA, J.; GIOIA, S.; MAGALHÃES, C.; BRAGANÇA, P. Urological complication after radical hysterectomy for cervical cancer. In: LATIN AMERICAN CONVENTION OF GYNAECOLOGICAL ONCOLOGY, 10., 2004, São Paulo.

FRANCO, V. F.; VIEIRA, L. M. T. M.; MAGALHÃES, C. M.; SANTANA, W. L.; PATURY, P. B.; PARREIRA, V. A. Primary malignant melanoma of the vulva: report of six cases. In: LATIN AMERICAN CONVENTION OF GYNAECOLOGICAL ONCOLOGY, 10.; SIMPOSIUM OF THE EUROPEAN INSTITUTE OF ONCOLOGY, Nov. 2004, São Paulo.

LEDA, A. C. C. S.; BELOTTI, J. A.; VIEIRA, L. M. T. M.; BRAGANÇA, A. P.; GIOIA, S. M.; RINO, M. M. Carcinoma adenoide basal de colo de útero. In: LATIN AMERICAN CONVENTION OF GYNAECOLOGICAL ONCOLOGY, 10.; SIMPOSIUM OF THE EUROPEAN INSTITUTE OF ONCOLOGY, Nov. 2004, São Paulo.

MALI, J.; FRANCO, V. F.; LUSTOSA, E.; VIEIRA, L. M. T. M.; MAGALHÃES, C. M.; PARIERA, V. A. Leiomyomatosis peritonealis disseminate: case report. In: LATIN AMERICAN CONVENTION OF GYNAECOLOGICAL ONCOLOGY, 10.; SYMPOSIUM OF THE EUROPEAN INSTITUTE OF ONCOLOGY, Nov. 2004, São Paulo.

MARTINS, M. R.; BORBA, P. P.; CHAVES, C. B. P.; BELLOTTI, J. A.; BARROS, L. F.; LELI, L. F. Teratoma imaturo de ovário: experiência do Instituto Nacional de Câncer. In: LATIN AMERICAN CONVENTION OF GYNECOLOGICAL ONCOLOGY, 10.; INTERNATIONAL SYMPOSIUM OF SENIOLOGY, 11.; SYMPOSIUM OF THE EUROPEAN INSTITUTE OF ONCOLOGY, Nov. 2004, São Paulo.

MONTEIRO, A. S. Comparação dos valores de CPAP titulados manual e automaticamente. In: CONGRESSO BRASILEIRO DE PNEUMOLOGIA E TISIOLOGIA, 32., 2004, Salvador.

MONTEIRO, A. S. Comparação entre o nível de nicotina e o índice de dependência a nicotina como preditor de dificuldade na terapia do tabagismo. In: CONGRESSO BRASILEIRO DE PNEUMOLOGIA E TISIOLOGIA, 32., 2004, Salvador.

MONTEIRO, A. S. Histoplasmose pulmonar: manifestações clínico-radiológicas em uma população urbana de grande centro. In: CONGRESSO BRASILEIRO DE PNEUMOLOGIA E TISIOLOGIA, 32., 2004, Salvador.

SANTANA, W. L.; VIEIRA, L. M. T. M.; FRANCO, V. F.; MATHIAS, L. F. Adenoid cystic carcinoma of Bartholin's Gland: report of three cases. In: BIENNIAL INTERNATIONAL GYNECOLOGIC CANCER SOCIETY MEETING, 10., 2004, Scotland.

VIEIRA, L. T. M.; SANTANA, W. L.; FRANCO, V. F.; MATHIAS, L. F. Primary clear cell adenocarcinoma of Bartholin's gland: case report. In: LATIN AMERICAN CONVENTION OF GYNAECOLOGICAL ONCOLOGY, 10.; SIMPOSIUM OF THE EUROPEAN INSTITUTE OF ONCOLOGY, Nov. 2004, São Paulo.

Hematologia

BRANDALISE, S.; VIANA, M.; PEREIRA, V.; LEE, M.; LOPES, L.; VIANNA, S.; BRUNIERA, P.; SOUZA, M.; CARVALHO, E.; WERNECK, F.; LOGGETTO, S.; SANT'ANNA, R.; MORAIS, V.; COLTURATO, V.; TONO, L.; ODONE, V.; BRUNETTO, A.; LUSTOSA, D.; TOBOS, K.; GUEDES, G.; DOBBIN, J.; MASUTTI, C.; ALBIERO, A.; MATHEUS, A.; SOUZA, D. Comparison of intermittent versus continuous methotrexate plus 6-MP in maintenance regimens of standard risk acute lymphoblastic leukemia in children (GBTLI ALL - 99). In: CONGRESS OF INTERNATIONAL SOCIETY OF PEDIATRIC ONCOLOGY, 36., Sep. 16-19, 2004, Oslo.

CAVALCANTI JÚNIOR, G. B.; SCHEINER, M. A. M.; VASCONCELOS, F. C.; KLUMB, C. E.; DOBBIN, J. A.; MAIA, R. C. Perfil da expressão das proteínas p53 e Bel-2 nas leucemias. In: CONGRESSO NACIONAL DE HEMATOLOGIA E HEMOTERAPIA, 27., 2004, São Paulo. **Anais...** São Paulo, 2004.

DAUMAS G. A. H.; KLUMB, C. E.; COELHO, A. M.; DOBBIN, J. A.; CARRIÇO, M. K.; MAIA, R. C. Características clínicas e resposta ao tratamento de 70 pacientes com leucemia mielóide aguda: experiência do INCA. In: CONGRESSO BRASILEIRO DE HEMATOLOGIA E HEMOTERAPIA, 26.; CONGRESSO BRASILEIRO DE HEMATOLOGIA PEDIÁTRICA, 2., 2003, São Paulo. **Anais...** São Paulo, 2003. p. 100.

DAUMAS G. A. H.; VASCONCELOS, F. C.; FERREIRA, R. M.; CARRIÇO, M. K.; MAIA, R. C. O fenótipo MDR correlaciona-se com a taxa de recaída na leucemia mielóide aguda. In: CONGRESSO BRASILEIRO DE HEMATOLOGIA E HEMOTERAPIA, 26.; CONGRESSO BRASILEIRO DE HEMATOLOGIA PEDIÁTRICA, 2., 2003, São Paulo. **Anais...** São Paulo, 2003. p. 127.

KLUMB, C. E.; FURTADO, D. R.; RESENDE, L. M. M.; CARRIÇO, M. K.; COELHO, A. M.; DE MEIS, E.; DOBBIN, J. A.; MAIA, R. C.; RUMJANEK, F. D. Mutation analysis of different structural and functional regions of the Tp53 gene in childhood diffuse B cell non-Hodgkin's lymphoma. In: INTERNATIONAL SYMPOSIUM OF CHILDHOOD AND ADOLESCENT NON-HODGKIN'S LYMPHOMA, 1., 2003, USA.

KLUMB, C. E.; HASSAN, R.; ZALCBERG, I. R.; CARRIÇO, M. K.; MOELLMAN, A.; MAIA, R. C. Expression of P53 does not correlate with EBV status in Burkitt's lymphoma from Brazil. In: INTERNATIONAL SYMPOSIUM ON CHILDHOOD AND ADOLESCENT NON-HODGKIN'S LYMPHOMA, 1., 2003, USA.

KLUMB, C. E.; HASSAN, R.; ZALCBERG, I.; RESENDE, L. M. M.; CARRIÇO, M. K.; COELHO, A. M.; KWEE, J. K.; MAIA, R. C. P53 protein expression dissociated from mutations of the Tp53 gene: expression does not correlate with EBV status in childhood B non-Hodgkin's lymphomas. INTERNATIONAL SYMPOSIUM OF CHILDHOOD AND ADOLESCENT NON HODGKIN'S LYMPHOMA, 1., 2003, USA.

KWEE, J.; FARIA, G. P.; DUQUE, D.; COELHO, A. M.; MAIA, R. Possible role of catalase in chronic myeloid leukemia (CML) cells As203-resistant. In: FREE RADICALS: THE PROS OF ANTIOXIDANTS MEETING, 2003, USA.

PASQUINI, R.; MOREIRA, V.; DORLHIAC-LLACER, P.; CONCHON, M.; HAMERSCHLAK, N.; MOREIRA, F.; CHIATTONE, C.; HUNGRIA, V.; DOBBIN, J. A.; TABAK, D. G. Hematologic and cytogenetic response to imatinib in chronic phase Ph + chronic myeloid leukemia (CML) patients who failed IFN alpha or did not tolerate IFN alpha. In: AMERICAN SOCIETY OF CLINICAL ONCOLOGY ANNUAL MEETING, 39., 2003, USA. **Proceedings...** USA, 2003.

SCHRAMM, M.; MATAVELI, V.; AZEVEDO, A. M.; COLARES, M.; MARADEI, S.; TAVARES, R. C.; TABAK, D. Cistite hemorrágica por adenovírus de difícil controle em criança com mielodisplasia submetida a transplante de medula óssea: relato de caso. In: CONGRESSO DA SOCIEDADE BRASILEIRA DE TRANSPLANTE DE MEDULA ÓSSEA, 7., 2003, Ouro Preto.

Mastologia

LIMA, C. F.; LASMAR, C.; MELO, S. O.; MARTINS, E.; ANTONUCCI, J.; FARIA, P.; SILVEIRA, L.; NOGUEIRA, A.; MANSUR, L.; CARVALHO, P. Periareolar injection for sentinel node biopsy for breast cancer the Brazilian National Cancer Institute Experience. In: BIENNIAL INTERNATIONAL SENTINEL NODE CONGRESS, 4., Nov. 2004, Recife. [Poster abstract, p. 62].

LIMA, C. F.; MELO, S. O.; LASMAR, C.; MARTINS, E.; ANTONUCCI, J.; FARIA, P.; SILVEIRA, L.; NOGUEIRA, A.; MANSUR, L.; SANTOS, M.; CARVALHO, P. The best timing for injection of radiotracer for breast cancer sentinel node biopsy same day versus day before a randomized trial. In: BIENNIAL INTERNATIONAL SENTINEL NODE CONGRESS, 4., Nov. 2004, Recife. [Poster abstracts, p. 63].

MELO, S. O. Analysis of the radiological criteria for the indication of mastectomy in the treatment of the DCIS. In: INTERNATIONAL CONGRESS ON SENOLOGY (BREAST DISEASE) OF THE SENOLOGIC INTERNATIONAL SOCIETY, 13.; BRAZILIAN CONGRESS ON CLINICAL ONCOLOGY OF THE BREAST, 2., Nov. 2004, Recife.

MELO, S. O. Anaphylaxis to patent blue: case report. In: INTERNATIONAL CONGRESS ON SENOLOGY (BREAST DISEASE) OF THE SENOLOGIC INTERNATIONAL SOCIETY, 13.; BRAZILIAN CONGRESS ON CLINICAL ONCOLOGY OF THE BREAST, 2., Nov. 2004, Recife.

MELO, S. O. Bone scintigraphy in breast cancer. In: INTERNATIONAL CONGRESS ON SENOLOGY (BREAST DISEASE) OF THE SENOLOGIC INTERNATIONAL SOCIETY, 13.; BRAZILIAN CONGRESS ON CLINICAL ONCOLOGY OF THE BREAST, 2., Nov. 2004, Recife.

MELO, S. O. Breast cancer associated with adenosarcoma of the ovary. In: INTERNATIONAL CONGRESS ON SENOLOGY (BREAST DISEASE) OF THE SENOLOGIC INTERNATIONAL SOCIETY, 13.; BRAZILIAN CONGRESS ON CLINICAL ONCOLOGY OF THE BREAST, 2., Nov. 2004, Recife.

MELO, S. O. Breast cancer and pregnancy. In: INTERNATIONAL CONGRESS ON SENOLOGY (BREAST DISEASE) OF THE SENOLOGIC INTERNATIONAL SOCIETY, 13.; BRAZILIAN CONGRESS ON CLINICAL ONCOLOGY OF THE BREAST, 2., Nov. 2004, Recife.

MELO, S. O. Breast carcinoid tumor: case report. In: INTERNATIONAL CONGRESS ON SENOLOGY (BREAST DISEASE) OF THE SENOLOGIC INTERNATIONAL SOCIETY, 13.; BRAZILIAN CONGRESS ON CLINICAL ONCOLOGY OF THE BREAST, 2., Nov. 2004, Recife.

MELO, S. O. Breast carcinoma in men. In: INTERNATIONAL CONGRESS ON SENOLOGY (BREAST DISEASE) OF THE SENOLOGIC INTERNATIONAL SOCIETY, 13.; BRAZILIAN CONGRESS ON CLINICAL ONCOLOGY OF THE BREAST, 2., Nov. 2004, Recife.

MELO, S. O. Breast-conserving surgery: follow up 15 years. In: INTERNATIONAL CONGRESS ON SENOLOGY (BREAST DISEASE) OF THE SENOLOGIC INTERNATIONAL SOCIETY, 13.; BRAZILIAN CONGRESS ON CLINICAL ONCOLOGY OF THE BREAST, 2., Nov. 2004, Recife.

MELO, S. O. Breast lymphoma: analysis of six cases. In: INTERNATIONAL CONGRESS ON SENOLOGY (BREAST DISEASE) OF THE SENOLOGIC INTERNATIONAL SOCIETY, 13.; BRAZILIAN CONGRESS ON CLINICAL ONCOLOGY OF THE BREAST, 2., Nov. 2004, Recife.

MELO, S. O. Breast sarcoma, 19 years of experience of INCA. In: INTERNATIONAL CONGRESS ON SENOLOGY (BREAST DISEASE) OF THE SENOLOGIC INTERNATIONAL SOCIETY, 13.; BRAZILIAN CONGRESS ON CLINICAL ONCOLOGY OF THE BREAST, 2., Nov. 2004, Recife.

MELO, S. O. Calcifying epithelioma of malberbe: case report. In: INTERNATIONAL CONGRESS ON SENOLOGY (BREAST DISEASE) OF THE SENOLOGIC INTERNATIONAL SOCIETY, 13.; BRAZILIAN CONGRESS ON CLINICAL ONCOLOGY OF THE BREAST, 2., Nov. 2004, Recife.

MELO, S. O. Four cases of cbylous fistula following surgical treatment of breast cancer. In: INTERNATIONAL CONGRESS ON SENOLOGY (BREAST DISEASE) OF THE SENOLOGIC INTERNATIONAL SOCIETY, 13.; BRAZILIAN CONGRESS ON CLINICAL ONCOLOGY OF THE BREAST, 2., Nov. 2004, Recife.

MELO, S. O. Lymph node dissection in elderly patients with breast cancer clinically uninvolved axilla. In: INTERNATIONAL CONGRESS ON SENOLOGY (BREAST DISEASE) OF THE SENOLOGIC INTERNATIONAL SOCIETY, 13.; BRAZILIAN CONGRESS ON CLINICAL ONCOLOGY OF THE BREAST, 2., Nov. 2004, Recife.

MELO, S. O. Malignant pbylloides tumor analysis of 33 cases. In: INTERNATIONAL CONGRESS ON SENOLOGY (BREAST DISEASE) OF THE SENOLOGIC INTERNATIONAL SOCIETY, 13.; BRAZILIAN CONGRESS ON CLINICAL ONCOLOGY OF THE BREAST, 2., Nov. 2004, Recife.

MELO, S. O. Metaplastic breast carcinoma: case report. In: INTERNATIONAL CONGRESS ON SENOLOGY (BREAST DISEASE) OF THE SENOLOGIC INTERNATIONAL SOCIETY, 13.; BRAZILIAN CONGRESS ON CLINICAL ONCOLOGY OF THE BREAST, 2., Nov. 2004, Recife.

MELO, S. O. Metastatic lobular breast carcinoma of endometrium: case report. In: INTERNATIONAL CONGRESS ON SENOLOGY (BREAST DISEASE) OF THE SENOLOGIC INTERNATIONAL SOCIETY, 13.; BRAZILIAN CONGRESS ON CLINICAL ONCOLOGY OF THE BREAST, 2., Nov. 2004, Recife.

MELO, S. O. Papillary carcinoma of the breast. In: INTERNATIONAL CONGRESS ON SENOLOGY (BREAST DISEASE) OF THE SENOLOGIC INTERNATIONAL SOCIETY, 13.; BRAZILIAN CONGRESS ON CLINICAL ONCOLOGY OF THE BREAST, 2., Nov. 2004, Recife.

MELO, S. O. Phantom breast syndrome in patients subjected to mastectomy for breast cancer. In: INTERNATIONAL CONGRESS ON SENOLOGY (BREAST DISEASE) OF THE SENOLOGIC INTERNATIONAL SOCIETY, 13.; BRAZILIAN CONGRESS ON CLINICAL ONCOLOGY OF THE BREAST, 2., Nov. 2004, Recife.

MELO, S. O. Preliminary results of intraoperative injury from the long thoracic nerve in patients subjected to auxiliary lymphadenectomy to breast cancer treatment. In: INTERNATIONAL CONGRESS ON SENOLOGY (BREAST DISEASE) OF THE SENOLOGIC INTERNATIONAL SOCIETY, 13.; BRAZILIAN CONGRESS ON CLINICAL ONCOLOGY OF THE BREAST, 2., Nov. 2004, Recife.

MELO, S. O. Prospective comparison study of prognostic factors in protocol I. In: INTERNATIONAL CONGRESS ON SENOLOGY (BREAST DISEASE) OF THE SENOLOGIC INTERNATIONAL SOCIETY, 13.; BRAZILIAN CONGRESS ON CLINICAL ONCOLOGY OF THE BREAST, 2., Nov. 2004, Recife.

MELO, S. O. Radiation-induced sarcoma after treatment for breast carcinoma: case report. In: INTERNATIONAL CONGRESS ON SENOLOGY (BREAST DISEASE) OF THE SENOLOGIC INTERNATIONAL SOCIETY, 13.; BRAZILIAN CONGRESS ON CLINICAL ONCOLOGY OF THE BREAST, 2., Nov. 2004, Recife.

MELO, S. O. Retrospectively analysis of 116 cases of CDIS. In: INTERNATIONAL CONGRESS ON SENOLOGY (BREAST DISEASE) OF THE SENOLOGIC INTERNATIONAL SOCIETY, 13.; BRAZILIAN CONGRESS ON CLINICAL ONCOLOGY OF THE BREAST, 2. Nov 2004, Recife.

MELO, S. O.; BARROS, M. H. N. Sebaceous carcinoma: case report. In: INTERNATIONAL CONGRESS ON SENOLOGY (BREAST DISEASE) OF THE SENOLOGIC INTERNATIONAL SOCIETY, 13.; BRAZILIAN CONGRESS ON CLINICAL ONCOLOGY OF THE BREAST, 2., Nov. 2004, Recife.

MELO, S. O. Stewart trevis: case report. In: INTERNATIONAL CONGRESS ON SENOLOGY (BREAST DISEASE) OF THE SENOLOGIC INTERNATIONAL SOCIETY, 13.; BRAZILIAN CONGRESS ON CLINICAL ONCOLOGY OF THE BREAST, 2., Nov. 2004, Recife.

MELO, S. O. Treatment and outcomes of breast cancer in the elderly. In: INTERNATIONAL CONGRESS ON SENOLOGY (BREAST DISEASE) OF THE SENOLOGIC INTERNATIONAL SOCIETY, 13.; BRAZILIAN CONGRESS ON CLINICAL ONCOLOGY OF THE BREAST, 2., Nov. 2004, Recife.

Medicina Experimental

BALANCO, J. M. F.; MOREIRA, M. E. C.; WANDERLEY, J. L. M.; BARCINSKI, M. A. Phosphatidylserine externalization and caspase-3-like activity in amastigotes of leishmania SPP: an apoptotic mimicry. In: KEYSTONE SYMPOSIA: MOLECULAR TARGETS FOR CANCER THERAPY, 2003, Canada.

MOREIRA, M. E. C. Functional consequences of apoptotic cell ligands and phagocyte receptors interaction. In: REUNIÃO ANUAL DAS SOCIEDADES DE BIOLOGIA EXPERIMENTAL, 18., 2003, Curitiba.

MOREIRA, M. E. C. Phosphatidylserine recognition: a conserved mechanism for infections and tumor establishment? In: GORDON RESEARCH CONFERENCE: CLEARANCE OF DYING CELLS BY PHAGOCYTES, 2003, USA.

MOREIRA, M. E. C.; GESKE, F. J.; FADOK, V. A. Recognition of phosphatidylserine-exposing melanoma cells and vesicles increases TGF- β 1 production by professional and non-profession phagocytes. In: KEYSTONE SYMPOSIA: MOLECULAR TARGETS FOR CANCER THERAPY, 2003, Canada.

Medicina Nuclear

MALISKA, C. M.; DUTRA, M.; FERNANDES, E.; OLIVEIRA, A. L.; PADILHA, M.; MORAIS, M.; SILVA, P. F.; PEREIRA, C. A. L.; ANTONUCCI, J. Detecção de linfonodo sentinela no câncer de mama, através da linfocintigrafia e gama pobre, experiência do Instituto Nacional de Câncer (HCI/ HCIII): estudos preliminares. In: CONGRESSO BRASILEIRO DE BIOLOGIA E MEDICINA NUCLEAR, 22., 2004, Aracaju.

MALISKA, C. M.; DUTRA, M.; MEGUERIAN, B.; FERNANDES, E.; OLIVEIRA, A. L.; PADILHA, M.; MORAIS, M.; SILVA, P. F.; PEREIRA, C. A. L.; ANTONUCCI, J. SPECT cerebral em fumantes: estudos preliminares. In: CONGRESSO BRASILEIRO DE BIOLOGIA E MEDICINA NUCLEAR, 22., out. 2004, Aracaju.

MEGUERIAN, B. A. A busca da viabilidade miocárdica. In: CONGRESSO DE CARDIOLOGIA DA SOCERJ, 21., jun. 2004, Rio de Janeiro.

MEGUERIAN, B. A. Cintigrafia possibilidades em reabilitação. In: CONGRESSO BRASILEIRO DE MEDICINA FÍSICA E REABILITAÇÃO, 33., nov. 2004.

MEGUERIAN, B. A. Desafios e transformações para a educação médica. In: SIMPÓSIO DE ENSINO MÉDICO DO INCA, 3., jul. 2004, Rio de Janeiro.

Nutrição

ALMEIDA, C. F.; SILVA, I. F.; GUERREIRO, S. M.; CALAZANS, C. Estado nutricional de pacientes com tumor de esôfago em tratamento combinado. In: JORNADA BIANUAL DE NUTRIÇÃO PARENTERAL E ENTERAL DO RIO DE JANEIRO, 9., 2004, Rio de Janeiro.

BALUZ, K. G.; PINHO, N. B.; GOMES, N. Glicemia como indicador de qualidade em nutrição parenteral como ferramenta de validação da EMTN. In: CONGRESSO BRASILEIRO DE NUTRIÇÃO PARENTERAL E ENTERAL, 15.; JORNADA SUL BRASILEIRA DE TERAPIA INTENSIVA, 10., 2003, Rio de Janeiro.

BALUZ, K. G.; RODRIGUES, V. Eventos tromboembólicos em pacientes com câncer de mama e possível associação com parâmetros nutricionais. In: JORNADA DE INICIAÇÃO CIENTÍFICA - UNIVERSIDADE FEDERAL DO RIO DE JANEIRO, 25., 2003, Rio de Janeiro.

BALUZ, K. G.; RODRIGUES, V. Nutrição no transplante de células hematopoéticas. In: ENCONTRO FANI JOB DE HEMATOLOGIA, 3., 2004, Porto Alegre.

FAILLACE, G. B. D. Atenção nutricional nos cuidados paliativos. In: SEMINÁRIOS JOSUÉ DE CASTRO DO INSTITUTO DE NUTRIÇÃO, 2004, Rio de Janeiro.

FAILLACE, G. B. D. Cuidados paliativos: cuidando de si e do outro. In: JORNADA DE PSICOLOGIA ONCOLÓGICA DO INCA, 4., 2003, Rio de Janeiro.

- FAILLACE, G. B. D. Enfoque nutricional: mitos/realidade. In: CONGRESSO INTERNACIONAL DE CUIDADOS PALIATIVOS E DOR, out. 2004, Rio de Janeiro.
- FAILLACE, G. B. D. Novos substratos em terapia nutricional: ômega 3, glutamina e arginina. In: JORNADA DO INTERIOR DA SOCIEDADE BRASILEIRA DE NUTRIÇÃO PARENTERAL E ENTERAL - CAPÍTULO DO RIO DE JANEIRO, 2., set. 2003, Campos dos Goytacazes.
- FAILLACE, G. B. D.; PINHEIRO, R. L.; CHAVES, I. F. Estudo de sintomas de pacientes com câncer avançado. In: CONGRESSO INTERNACIONAL DE CUIDADOS PALIATIVOS E DOR, out. 2004, Rio de Janeiro.
- FAILLACE, G. B. D.; PINHEIRO, R. L.; CHAVES, I. F. Estudo do perfil nutricional de pacientes com câncer avançado. In: CONGRESSO BRASILEIRO DE NUTRIÇÃO E CÂNCER/ GANEPÃO, 2004, São Paulo.
- FAILLACE, G. B. D.; PINHEIRO, R. L.; CHAVES, I. F. Estudo do perfil nutricional de pacientes com câncer avançado. In: CONGRESSO INTERNACIONAL DE CUIDADOS PALIATIVOS E DOR, out. 2004, Rio de Janeiro.
- FAILLACE, G. B. D.; YAMASHITA, H.; CARRULLO, M. A.; BIZETTI, M. S.; SILVA, L. G. S. Atenção ao cuidador na enfermaria do Hospital do Câncer IV INCA. In: CONGRESSO INTERNACIONAL DE CUIDADOS PALIATIVOS E DOR, out. 2004, Rio de Janeiro.
- FELDMAN, C.; BALUZ, K.; FAILLACE, G. B. D. A humanização como eixo norteador das práticas de atenção nutricional aos pacientes oncológicos. In: JORNADA LUSO-BRASILEIRA EM NUTRIÇÃO ONCOLÓGICA; JORNADA INTERNACIONAL DE NUTRIÇÃO ONCOLÓGICA, 2., 2004, Rio de Janeiro.
- FIGUEIRA, K.; BALUZ, K. G.; FAILLACE, G. B. D. Abordagem nutricional no paciente oncológico com doença avançada. In: JORNADA LUSO-BRASILEIRA EM NUTRIÇÃO ONCOLÓGICA; JORNADA INTERNACIONAL DE NUTRIÇÃO ONCOLÓGICA, 2., 2004, Rio de Janeiro.
- FIGUEIRA, K.; BALUZ, K. G.; FAILLACE, G. B. D. Manejo nutricional da aversão alimentar no paciente oncológico. In: JORNADA LUSO-BRASILEIRA EM NUTRIÇÃO ONCOLÓGICA; JORNADA INTERNACIONAL DE NUTRIÇÃO ONCOLÓGICA, 2., 2004, Rio de Janeiro.
- GRUEZO, N. D. Nutrição em cirurgia oncológica do tubo digestivo. In: JORNADA DA FACULDADE DE MEDICINA DE ITAJUBÁ, 2003, Minas Gerais.
- GRUEZO, N. D.; ROCHA, P. G., BALUZ, K. G. Seguimento de pacientes submetidos à cirurgia curativa para câncer gástrico: a importância da avaliação nutricional. In: CONGRESSO BRASILEIRO DE NUTRIÇÃO PARENTERAL E ENTERAL, 2003, Rio de Janeiro.
- GRUEZO, N. D.; ROCHA, P. G.; BALUZ, K. G. Perda ponderal e sobrevida após gastrectomia curativa para câncer gástrico. In: CONGRESSO BRASILEIRO DE CIRURGIA; CONGRESSO BRASILEIRO DE NUTRIÇÃO PARENTERAL E ENTERAL, 25., 2003, Porto Alegre.
- GUERREIRO, S. M.; ALMEIDA, C. F.; FERREIRA, C. R. A.; SILVA, I. F.; CARMO, C. C. Estado nutricional e evolução dietética de pacientes com tumores de esôfago. In: JORNADA BIANUAL DE NUTRIÇÃO PARENTERAL E ENTERAL DO CAPÍTULO RJ, 9., 2004, Rio de Janeiro.
- GUERREIRO, S. M.; ALMEIDA, C. F.; FERREIRA, C. R. A.; SILVA, I. F.; CARMO, C. C. Estado nutricional e evolução dietética de pacientes com tumores de esôfago em tratamento anti-neoplásico. In: JORNADA INTERNACIONAL DE NUTRIÇÃO ONCOLÓGICA, 2.; JORNADA LUSO-BRASILEIRA DE NUTRIÇÃO ONCOLÓGICA, 1., 2004, Rio de Janeiro.
- GUIMARÃES, M. F.; ALMEIDA, C. F. Papel da leptina na indução ao câncer: importância do controle do peso corporal. In: JORNADA DE NUTRIÇÃO DO HOSPITAL DOS SERVIDORES DO ESTADO, 2., 2004, Rio de Janeiro.
- MELLO, M. S.; BALUZ, K. G.; FAILLACE, G. B. D. Abordagem nutricional oncológica na transição entre tratamento curativo e paliativo. In: CONGRESSO INTERNACIONAL DE CUIDADOS PALIATIVOS E DOR, 2004, Rio de Janeiro.
- OLIVEIRA, A. G. L. Complicações nutricionais no paciente oncológico pediátrico. In: CONGRESSO BRASILEIRO DE NUTRIÇÃO PARENTERAL E ENTERAL, 15., 2003, Rio de Janeiro.
- OLIVEIRA, A. G. L. Finalidade terapêutica da abordagem nutricional no tratamento oncológico dos pacientes pediátricos críticos. In: JORNADA LUSO-BRASILEIRA EM NUTRIÇÃO ONCOLÓGICA; JORNADA INTERNACIONAL DE NUTRIÇÃO ONCOLÓGICA, 2., 2004, Rio de Janeiro.
- PADILHA, P. C.; PINHEIRO, L. P. A relação do binômio fatores dietéticos e câncer de mama. In: JORNADA INTERNACIONAL DE NUTRIÇÃO ONCOLÓGICA, 2.; JORNADA LUSO-BRASILEIRA DE NUTRIÇÃO ONCOLÓGICA, 1., 2004, Rio de Janeiro.
- PINHEIRO, R. L. Complicações da terapia nutricional enteral. In: JORNADA DO INTERIOR DA SOCIEDADE BRASILEIRA DE NUTRIÇÃO PARENTERAL E ENTERAL - CAPÍTULO DO RIO DE JANEIRO, 2., set. 2003, Campos dos Goytacazes.
- PINHEIRO, R. L. Nutrição e câncer de mama: uma realidade. In: JORNADA DE NUTRIÇÃO DO HOSPITAL GERAL DE NOVA IGUAÇU, 2., set. 2003, Rio de Janeiro.
- PINHEIRO, R. L. Quais as principais características das fórmulas enterais? In: JORNADA DO INTERIOR DA SOCIEDADE BRASILEIRA DE NUTRIÇÃO PARENTERAL E ENTERAL - CAPÍTULO DO RIO DE JANEIRO, 2., set. 2003, Campos dos Goytacazes.
- PINHEIRO, R. L. Reabilitação nutricional do paciente oncológico. In: CONGRESSO BRASILEIRO DE NUTRIÇÃO PARENTERAL E ENTERAL, 15.; CONGRESSO DA CONFEDERAÇÃO INTERNACIONAL DAS SOCIEDADES DE NUTRIÇÃO, 1.; CONGRESSO BRASILEIRO DE NUTRIÇÃO CLÍNICA, 3.; CONGRESSO INTERNACIONAL DE NUTRIÇÃO ESPORTIVA, 4., nov. 2003, Rio de Janeiro.
- PINHEIRO, R. L. Trabalho em equipe: limites e possibilidades. In: JORNADA DE PSICOLOGIA DO INCA, 4., ago. 2003, Rio de Janeiro.
- PINHEIRO, R. L.; CHAVES, I. F. FAILLACE, G. B. D. Distribuição de gordura corporal em mulheres com câncer de mama: SND-INCA-HCIII. In: CONGRESSO BRASILEIRO DE NUTRIÇÃO E CÂNCER/ GANEPÃO, 2004, São Paulo.
- PINHEIRO, R. L.; CHAVES, I. F.; FAILLACE, G. B. D. Frequência de sobrepeso em mulheres com câncer de mama: SND-INCA-HCIII. In: CONGRESSO BRASILEIRO DE NUTRIÇÃO E CÂNCER/ GANEPÃO, 2004, São Paulo.
- PINHO, N. B.; ROCHA, P. G.; GRUEZO, N. D.; ALMEIDA, C. A.; SANTOS JUNIOR, P. R. M. Seguimento de pacientes submetidos a cirurgia curativa para câncer gástrico: importância da avaliação nutricional em gastrectomizados. In: JORNADA DE NUTRIÇÃO DO HSE, 4., 2004, Rio de Janeiro.

PINHO, N. B. Conseqüências nutricionais do câncer e seu tratamento. In: CONGRESSO BRASILEIRO DE NUTRIÇÃO E CÂNCER/ GANEP, 2004, São Paulo.

PINHO, N. B. INCA. In: JORNADA BAIANA DE NUTRIÇÃO EM ONCOLOGIA, maio 2004, Salvador.

PINHO, N. B. Nutrição parenteral domiciliar. In: CONGRESSO BRASILEIRO DE NUTRIÇÃO PARENTERAL E ENTERAL, 15.; CONGRESSO DA CONFEDERAÇÃO INTERNACIONAL DAS ORGANIZAÇÕES DE SUPORTE NUTRICIONAL, 1.; CONGRESSO BRASILEIRO DE NUTRIÇÃO CLÍNICA, 3., 2003, Rio de Janeiro.

PINHO, N. B. Qualidade da assistência nutricional no paciente oncológico. In: SIMPÓSIO INTERNACIONAL EM TERAPIA NUTRICIONAL ENTERAL E PARENTERAL, 19.; FÓRUM PAULISTA DE PESQUISA EM NUTRIÇÃO CLÍNICA E EXPERIMENTAL, 5., 2003, São Paulo.

PINHO, N. B.; ROCHA, P. G.; GRUEZO, N. D.; D'ALMEIDA, C. A.; SANTOS JÚNIOR, P. R. M. Perda ponderal e sobrevida após gastrectomia curativa para câncer gástrico. In: JORNADA DE NUTRIÇÃO DO HSE, 4., 2004, Rio de Janeiro.

PINTO, C. S. A.; FAILLACE, G. B. D. Abordagem nutricional em cuidados paliativos. In: JORNADA DE NUTRIÇÃO DO HOSPITAL DOS SERVIDORES DO ESTADO, 2., 2004, Rio de Janeiro.

RANGEL, D. Projetos de humanização. In: CONGRESSO DE STRESS DO ISMA BR, 3., 2003, Porto Alegre.

ROCHA, P.G. Finalidade terapêutica da conduta nutricional no tratamento oncológico nas complicações cirúrgicas. In: JORNADA LUSO-BRASILEIRA EM NUTRIÇÃO ONCOLÓGICA; JORNADA INTERNACIONAL DE NUTRIÇÃO ONCOLÓGICA, 2., 2004, Rio de Janeiro.

RODRIGUES, V. D. Nutrição no transplante de células hematopoéticas. In: ENCONTRO FANI JOB DE HEMATOLOGIA, 3., 2003, Porto Alegre.

RODRIGUES, V. D. Terapia nutricional no transplante de medula óssea. In: SIMPÓSIO CATNEP - HOSPITAL UNIVERSITÁRIO CLEMENTINO FRAGA FILHO, 2004, Rio de Janeiro.

SANT'ANNA, D. R. Cuidados paliativos: cuidando de si e do outro. In: JORNADA DE PSICOLOGIA ONCOLÓGICA DO INCA, 4., 2003, Rio de Janeiro.

SANTOS, A. Aspectos nutricionais no câncer de cabeça e pescoço. In: JORNADA BAIANA DE NUTRIÇÃO EM ONCOLOGIA, maio 2004, Salvador.

SANTOS, A. Conceito da promoção da reabilitação oncológica na visão multiprofissional. In: JORNADA LUSO-BRASILEIRA EM NUTRIÇÃO ONCOLÓGICA; JORNADA INTERNACIONAL DE NUTRIÇÃO ONCOLÓGICA, 2., 2004, Rio de Janeiro.

SANTOS, A. Nutrição e câncer. In: SOCIEDADE BRASILEIRA DE NUTRIÇÃO PARENTERAL E ENTERAL, 2004, Rio de Janeiro.

SANTOS, A. Nutrição no pré-operatório e pós-operatório de câncer de cabeça e pescoço. In: SIMPÓSIO CATNEP - HOSPITAL UNIVERSITÁRIO CLEMENTINO FRAGA FILHO, 2004, Rio de Janeiro.

SANTOS, A. Seguimento de paciente submetido à laringectomia total com modulação lipídica para fistula quilosa. In: CONGRESSO BRASILEIRO DE CIRURGIA DE CABEÇA E PESCOÇO, 19., 2003, Curitiba.

Patologia

BARROS, M. H. M. Análise molecular da frequência de deleções em 11p15.5 em uma amostra de rhabdomyosarcoma. In: CONGRESSO BRASILEIRO DE ONCOLOGIA PEDIÁTRICA, 9., nov. 2004, São Paulo.

BARROS, M. H. M.; CÂMARA, D.; ROMANO, S.; STEFAMOFF, G. C.; MORAIS, V. L. L.; OLIVEIRA, M.; SALLES, T. M.; ANTUNES, C. Apresentação anatomo-clínica incomum de linfoma não-Hodgkin na infância: relato de caso. In: CONGRESSO BRASILEIRO DE ONCOLOGIA PEDIÁTRICA, 9., nov. 2004, São Paulo.

BARROS, M. H. M.; CORDEIRO, L.; AGRA, J. Carcinoma de ductos coletores na infância: relato de caso com abordagem anatomo-clínica. In: CONGRESSO BRASILEIRO DE ONCOLOGIA PEDIÁTRICA, 9., nov. 2004, São Paulo.

BARROS, M. H. M.; FARIA, P. A.; MORAIS, V. L. L.; CARTAXO, T.; ANTUNES, C. Meduloblastoma: 18 years of experience of National Institute of Brazil. In: CONGRESS OF INTERNATIONAL SOCIETY OF PEDIATRIC ONCOLOGY, 36., 2004, Oslo.

BARROS, M. H. M.; FARIA, P. A.; MORAIS, V. L. L.; CARTAXO, T.; ANTUNES, C. Neuroblastoma intrarenal mimetizando tumor de Wilms. In: CONGRESSO BRASILEIRO DE ONCOLOGIA PEDIÁTRICA, 9., nov. 2004, São Paulo.

BARROS, M. H. M.; SÁ, T. F.; GRABOIS, M. F.; SOUZA, M. S. Tumor vascular de grau intermediário: experiência anatomo-clínica do Instituto Nacional de Câncer. In: CONGRESSO BRASILEIRO DE ONCOLOGIA PEDIÁTRICA, 9., nov. 2004, São Paulo.

BARROS, M. H. M.; SANTOS, M.; SERVIDONI, R.; VIÉGAS, C. M. P.; ARAÚJO, C. Prognostic factors in meduloblastoma: 18 years of experience of National Cancer Institute. In: CONGRESS OF INTERNATIONAL SOCIETY OF PEDIATRIC ONCOLOGY, 36., 2004, Oslo.

DE MEIS, E.; BITTAR, L. F.; GONZAGA, Y. B. M.; AZEVEDO, D. S. B.; LEDA, M. S. O.; REIS, M. S. Y.; CASTILHO, I. A. M. Avaliação dos distúrbios hemostáticos em pacientes com câncer. In: CONGRESSO BRASILEIRO DE HEMATOLOGIA E HEMOTERAPIA; CONGRESSO BRASILEIRO DE HEMATOLOGIA PEDIÁTRICA, 3., 2004, São Paulo.

DE MEIS, E.; MORAIS, R. C. B.; CARVALHO, L. O.; CORREA, B. T.; COELHO, A. M.; SILVA, B. L.; DOBBIN, J. Avaliação dos precursores hematopoéticos em sangue periférico (SP) de pacientes com Leucemia Mielóide Crônica (LCM) em tratamento. In: CONGRESSO BRASILEIRO DE HEMATOLOGIA E HEMOTERAPIA; CONGRESSO BRASILEIRO DE HEMATOLOGIA PEDIÁTRICA, 3., 2004, São Paulo.

FERREIRA, E.; BARROS, M. H. M.; MAGNATA-FILHO, L. A. F.; GABOIS, M. Hemangioendotelioma epiteloide, tumor vascular de malignidade borderline: relato de caso. In: CONGRESSO BRASILEIRO DE ONCOLOGIA PEDIÁTRICA, 9., nov. 2004, São Paulo.

MAGNATA FILHO, L. A. F.; BARROS, M. H. M.; BARBOSA, A. S. Tumor epitelial fusiforme com elementos semelhantes ao timo: relato de caso. In: CONGRESSO BRASILEIRO DE ONCOLOGIA PEDIÁTRICA, 9., nov. 2004, São Paulo.

MIRANDA, M. N.; GONZALÉS, C. R.; BEZERRA, L. M. L.; GÓES, A. C. S.; DE MEIS, E. FLU 1 and Ca MDR1 expression in candida isolates from patients treated with antifungals. In: REUNIÃO ANUAL DA SBBQ, 33., 2004, Caxambu.

SANTOS, M.; BARROS, M. H. M.; SERVIDONI, R.; VIÉGAS, C. M. P.; ARAÚJO, C. Fatores prognósticos em meduloblastoma: 18 anos de experiência do Instituto Nacional de Câncer. In: CONGRESSO BRASILEIRO DE ONCOLOGIA PEDIÁTRICA, 9., nov. 2004, São Paulo.

SERVIDONI, R.; BARROS, M. H. M.; SANTOS, M.; VIÉGAS, C. M. P.; ARAÚJO, C. Perfil imunohistoquímico nos linfomas de Hodgkin na infância: experiência do Instituto Nacional de Câncer. In: CONGRESSO BRASILEIRO DE ONCOLOGIA PEDIÁTRICA, 9., nov. 2004, São Paulo.

Pediatria

BORDALLO, M. A. N. Como fazer o seguimento dos pacientes com tumores adrenais? In: SIMPÓSIO DE TUMORES DA ADRENAL., abr. 2004, São Paulo.

BORDALLO, M. A. N.; GOMES, H.; NAKASATO, A.; JESUS, D. W. F.; PINTO, C.; FERMAN, S. Alterações hormonais após radioterapia em crianças com diagnóstico de meduloblastoma. In: CONGRESSO BRASILEIRO DE ONCOLOGIA PEDIÁTRICA, 9., nov. 2004, São Paulo.

ECKKHARD, M. B. R.; CARVALHO, C. R.; MACEDO, A. A. D.; MACHADO, A. L.; FERMAN, S. E. Estudo do paciente pediátrico terminal portador de tumor sólido no INCA-RJ. In: CONGRESSO BRASILEIRO DE ONCOLOGIA PEDIÁTRICA, 9., nov. 2004, São Paulo.

ECKHARDT, M. B. R.; FERMAN, S. E.; JESUS, D. W. F. Tumor Bellini em paciente pediátrico: relato de caso. In: CONGRESSO BRASILEIRO DE ONCOLOGIA PEDIÁTRICA, 9., nov. 2004, São Paulo.

FERMAN, S. E.; EISENBERG, A. L. A.; NAKASATO, A. R.; PINTO, C. S. F.; JESUS, D. W. F.; GOMES, H. L. Tumor gastrointestinal estromal (gist) como segundo tumor nove anos após tratamento cirúrgico para neuroblastoma: relato de caso. In: CONGRESSO BRASILEIRO DE ONCOLOGIA PEDIÁTRICA, 9., nov. 2004, São Paulo.

FERREIRA, R. M. Epidemiologia. In: ENCONTRO NACIONAL DE GRUPOS COOPERATIVOS DA SOCIEDADE BRASILEIRA DE ONCOLOGIA PEDIÁTRICA, 4., 2004, São Paulo.

GARBOIS, M. F.; MENDONÇA, G. A. S. Fatores associados ao prognóstico de pacientes com tumor de Wilms. In: CONGRESSO BRASILEIRO DE ONCOLOGIA PEDIÁTRICA, 9., nov. 2004, São Paulo.

IKEDA, A.; ANDRADE, A. F. B.; BRAGGIO, E.; MONNERAT, L. S.; BARBOSA, R. H.; SILVA, F. C. D.; MOREIRA, A.; DIAS, S.; LEONTINA, L.; MACHADO, A. L.; BONVICINO, C. R.; FERMAN, S. E.; VARGAS, F. R. Aconselhamento genético em retinoblastoma: avaliação após 2 anos. In: CONGRESSO BRASILEIRO DE ONCOLOGIA PEDIÁTRICA, 9., nov. 2004, São Paulo.

IKEDA, A.; ANDRADE, A. F. B.; BRAGGIO, E.; MONNERAT, L. S.; BARBOSA, R. H.; SILVA, F. C. D.; MOREIRA, A.; DIAS, S.; MACHADO, A. L.; BONVICINO, C. R.; FERMAN, S. E.; VARGAS, F. R. Análise de casos de retinoblastoma atendidos pelo aconselhamento genético do Serviço de Oncologia Pediátrica do Instituto Nacional de Câncer (INCA-RJ). In: CONGRESSO BRASILEIRO DE ONCOLOGIA PEDIÁTRICA, 9., nov. 2004, São Paulo.

IKEDA, A.; MAGALHÃES, C. G.; ECKKHARDT, M. B.; FERMAN, S. Sarcoma de Ewing/tumor neuroectodérmico primitivo: análise de 63 pacientes de uma instituição. In: CONGRESSO BRASILEIRO DE ONCOLOGIA PEDIÁTRICA, 9., nov. 2004, São Paulo.

MACHADO, A. L. Abordagem da criança com câncer. In: JORNADA DE PSICOLOGIA ONCOLÓGICA DO INCA, 4., 2003, Rio de Janeiro.

MONNERAT, L. S.; IKEDA, A.; MOREIRA, A.; ANDRADE, A.; APROLLA, P.; VARGAS, F. R.; FERMAN, S.; BONVICINO, C. R. Importância da utilização de diferentes métodos de pesquisa de mutações em casos de retinoblastoma. In: CONGRESSO BRASILEIRO DE ONCOLOGIA PEDIÁTRICA, 9., nov. 2004, São Paulo.

NEVES, M. A.; GOMES, H.; NAKASATO, A.; JESUS, D. W. F.; PINTO, C.; FERMAN, S. Alterações hormonais após radioterapia em crianças com diagnóstico de meduloblastoma. In: CONGRESSO BRASILEIRO DE ONCOLOGIA PEDIÁTRICA, 9., nov. 2004, São Paulo.

ROCCO, S.; MONTEIRO, J.; MACEDO, A.; GREGORY, S.; FERMAN, S. Perfil dos pacientes admitidos na Unidade de Terapia Intensiva Pediátrica (UTIP) do Instituto Nacional de Câncer. In: CONGRESSO BRASILEIRO DE ONCOLOGIA PEDIÁTRICA, 9., nov. 2004, São Paulo.

ROCCO, S.; SCHIMER, M.; GREGORY, S.; FERMAN, S. Perfil bacteriológico dos pacientes internados na Unidade de Terapia Intensiva Pediátrica (UTIP) do Instituto Nacional de Câncer, no primeiro semestre de 2004. In: CONGRESSO BRASILEIRO DE ONCOLOGIA PEDIÁTRICA, 9., nov. 2004, São Paulo.

SPLENDORE, A.; SÁ, T. C. F.; BARROS, M. H. M.; SEUANEZ, H.; FERMAN, S.; SEUÁNEZ, H.; FERMAN, S. Análise molecular da frequência de deleções em 11p11.5 em uma amostra de rhabdomyosarcomas. In: CONGRESSO BRASILEIRO DE ONCOLOGIA PEDIÁTRICA, 9., nov. 2004, São Paulo.

Prevenção e Controle do Câncer

ARAÚJO, A. M. C.; VIEGAS, A. C. B.; SOUZA, R. S. What is the Radiotherapy Quality Control Program (PQRT) of the National Cancer Institute - Rio de Janeiro. In: INTERNATIONAL JOINT MEETING CANCUN 2004; SNM ANNUAL MEETING, 15.; SMSR ANNUAL MEETING, 15.; SMSR ANNUAL MEETING, 22.; LAS-ANS SYMPOSIUM, July 2004, México.

CAMPOS, L.T.; BARDELHA, L. H.; VIEGAS, C. C. B. Aplicação de detectores semicondutores na dosimetria in vivo em tratamento de irradiação de corpo inteiro. In: CONGRESSO BRASILEIRO DE FÍSICA MÉDICA, 9.; CONGRESSO IBERO LATINO AMERICANO E DO CARIBE DE FÍSICA MÉDICA, 3., 2004, Rio de Janeiro.

FIGUEIREDO, V. C.; LOZANA, J. A.; SZKLO, M.; CASADO, L.; SANTOS, M.; CARVALHO, M.; MASSON, E.; SZKLO, A. Smoking prevalence in a random sample of the population aged 15 years and older living in Rio de Janeiro, Brazil. In: WORLD CONFERENCE ON TOBACCO OR HEALTH, 12., 2003, Finland.

FIGUEIREDO, V. C.; SZKLO, M.; LOZANA, J. A.; CASADO, L.; SANTOS, M.; SOUZA, M. C.; FERNANDES, E. M.; SZKLO, A. Association between quitting smoking and age of initiation in a random sample of the population 15 years old and older living in Rio de Janeiro, Brazil, 2001. In: WORLD CONFERENCE ON TOBACCO OR HEALTH, 12., 2003, Finland.

GRIANELLI, V. R.; SZKLO, M.; THULER, L. C. S. Validity of liquid based cytology and HPV DNA testing for screening of cervical cancer precursors. In: INTERNATIONAL CONFERENCE & CLINICAL WORKSHOP: PAPILOMAVIRUS 2004, 2004, México.

GOMES, N.; PINHO, N.; BALUZ, K. Glicemia como indicador de qualidade em nutrição parenteral, como ferramenta validação da EMTN. In: JORNADA SUL BRASILEIRA DE TERAPIA INTENSIVA, 10., out. 2003, Rio Grande do Sul.

MARÍN, A. V. Programa de avaliação postal de feixes de fótons de radioterapia com TLD em condições de não eferência: primeiros resultados 2003. In: CONGRESSO BRASILEIRO DE FÍSICA MÉDICA, 9.; CONGRESSO IBERO LATINO AMERICANO E DO CARIBE DE FÍSICA MÉDICA, 3., set. 2004, Rio de Janeiro.

OTERO, U.; HASSANO, M. S.; BORGES, V. L. G.; PINHO, M. C. M.; PEREZ, C. A.; ESTEVES, G.; TURCI, S. R. An elder smoking-cessation program in the National Cancer Institute-INCA, Brazil. In: WORLD CONFERENCE ON TABACCO OR HEALTH, 12., 2003, Finland.

OTERO, U.; TURCI, S. R.; PEREZ, C. A.; HASSANO, M. S.; BORGES, V. L. G.; TELES, A. M. C.; ESTEVES, G. A.; PINHO, M. C. M. Idosos: um grupo muito especial: dificuldades, sucessos e insucessos de idosos durante o processo de cessação de fumar. In: CONGRESSO BRASILEIRO DE SAÚDE COLETIVA, 7., Jul. 2003, Brasília.

PEREZ, C.; HASSANO, M. S.; OTERO, U.; PINHO, M. C. M.; TURCI, S.; ESTEVES, G. A. Brazilian citizens about the new health warning images on cigarette packages. In: WORLD CONFERENCE ON TABACCO OR HEALTH, 12., Aug. 2003, Finland.

PEREZ, C.; HASSANO, M. S.; OTERO, U.; PINHO, M. C. M.; TURCI, S.; BORGES, V. L. G.; ESTEVES, G. A. Preliminary results from the study: effectiveness of smoking cessation program from National Cancer Institute of Brazil. In: WORLD CONFERENCE ON TABACCO OR HEALTH, 12., Aug. 2003, Finland.

SILVA, R. C. F. Cuidadores em cuidados paliativos: uma questão para debate. In: CONGRESSO INTERNACIONAL DE CUIDADOS PALIATIVOS E DOR, 2004, Rio de Janeiro.

SOUZA, R. S.; ANJOS, M. J. Comparação entre os protocolos IAEA. In: CONGRESSO BRASILEIRO DE FÍSICA MÉDICA, 9.; CONGRESSO IBERO LATINO AMERICANO E DO CARIBE DE FÍSICA MÉDICA, 3., set. 2004, Rio de Janeiro.

SOUZA, R. S.; ARAÚJO, A. M. C.; VIEGAS, C. C. B. Avaliação dos equipamentos de radioterapia do Norte-Nordeste. In: ENCONTRO DOS FÍSICOS DO NORTE E NORDESTE, 22., nov. 2004, Bahia.

SOUZA, R. S.; ARAÚJO, A. M. C.; VIEGAS, C. C. B. O que é o programa de qualidade em radioterapia do Instituto Nacional de Câncer - INCA? In: ENCONTRO DA SOCIEDADE BRASILEIRA DE RADIOTERAPIA, 6., out. 2004, São Paulo.

SOUZA, R. S.; CARDOSO, S. C.; BATISTA, D. V. S. Estudo das propriedades físicas do filtro dinâmico. In: CONGRESSO BRASILEIRO DE FÍSICA MÉDICA, 9.; CONGRESSO IBERO LATINO AMERICANO E DO CARIBE DE FÍSICA MÉDICA, 3., set. 2004, Rio de Janeiro.

SOUZA, R. S.; CARDOSO, S. C.; BATISTA, D. V. S. Fator filtro dinâmico para aceleradores clínicos de elétrons. In: JORNADA PAULISTA DE RADIOLOGIA, 34., abr. 2004, São Paulo.

THULER, L. C. S. Análise da situação do câncer no Brasil, 2004. In: FÓRUM MULTIDISCIPLINAR SOBRE CIÊNCIA, MEIO AMBIENTE E CÂNCER, 2004, João Pessoa.

THULER, L. C. S. Aspectos epidemiológicos do câncer da laringe no Brasil, 2004. In: ATUALIZAÇÃO EM CÂNCER DE CABEÇA E PESCOÇO, 2004, Rio de Janeiro.

THULER, L. C. S. Carcinoma de cólon e reto: prevenção do câncer cólon retal. In: FÓRUM BRASILEIRO DE ONCOLOGIA, 1.; CONGRESSO PARAIBANO DE ONCOLOGIA, 2., 2004, João Pessoa.

THULER, L. C. S. Epidemiologia do câncer colorretal no mundo e no Brasil, 2004. In: SEMANA BRASILEIRA DO APARELHO DIGESTIVO, 6., 2004, Recife.

THULER, L. C. S. O papel da epidemiologia na quantificação do risco de desenvolver câncer, 2004. In: FÓRUM MULTIDISCIPLINAR SOBRE CIÊNCIA, MEIO AMBIENTE E CÂNCER, 2004, Rio de Janeiro.

THULER, L. C. S. Rastreio citologia em meio líquido x citologia convencional. In: CONGRESSO BRASILEIRO DE PATOLOGIA DO TRATO GENITAL INFERIOR E COLPOSCOPIA, 12., 2004, Rio de Janeiro.

THULER, L. C. S.; GIRIANELLI, V. R.; SZKLO, M.; DONATO, A. J. P.; ZARDO, L. M. G.; ALMEIDA NETO, O. F.; LOZANA, J. A.; CARVALHO, A. C. L. C.; MATOS, J. H.; FIGUEIREDO, V. Acurácia dos exames de captura híbrida para HPV e da citologia em meio líquido na detecção precoce do câncer do colo do útero e suas lesões precursoras. In: CONGRESSO BRASILEIRO DE CITOPATOLOGIA, 18., 2004, Santos.

THULER, L. C. S.; GIRIANELLI, V. R.; SZKLO, M.; DONATO, A. J. P.; ZARDO, L. M. G.; LOZANA, J. A.; ALMEIDA NETO, O. F.; CARVALHO, A. C. L. C.; MATOS, J. H.; FIGUEIREDO, V. Comparação entre o teste de captura híbrida de HPV, citologia em meio líquido e citologia convencional no Rio de Janeiro. In: CONGRESSO BRASILEIRO DE PATOLOGIA DO TRATO GENITAL INFERIOR E COLPOSCOPIA, 12., 2004, Rio de Janeiro.

Psicologia

CARULLO, M. A. G. Atuação do psicólogo em cuidados paliativos oncológicos. In: CONGRESSO DA SOCIEDADE BRASILEIRA DE PSICOLOGIA HOSPITALAR, 4., 2003, Porto Alegre.

CARULLO, M. A. G. Psicologia em cuidados paliativos. In: JORNADA DE PSICOLOGIA ONCOLÓGICA DO INCA, 4., 2003, Rio de Janeiro.

CLARO, F. Algoritmo no tratamento da dor no câncer. In: CONGRESSO BRASILEIRO DE DOR, 6., set. 2004, Santa Catarina.

COSTA, M. R. L. A mulher e o câncer de mama. In: CONGRESSO PARAIBANO DE PSICOLOGIA, ago. 2004, João Pessoa.

COSTA, M. R. L. A psicologia no INCA. In: JORNADA DE PSICOLOGIA ONCOLÓGICA DO INCA, 4., 2003, Rio de Janeiro.

COSTA, M. R. L. Atuação da psicologia em oncologia. In: ENCONTRO DE ESTUDANTES DE PSICOLOGIA DA UNIVERSIDADE CATÓLICA DE PETRÓPOLIS, 2003, Petrópolis.

COSTA, M. R. L. Oncologia e tanatologia. In: SEMANA DE PSICOLOGIA DA SEFLU, ago. 2004, Rio de Janeiro.

COSTA, M. R. L. Psicologia hospitalar. In: JORNADA DE PSICOLOGIA DO IBMR, 2., 2003, Rio de Janeiro.

COSTA, M. R. L. Tanatologia. In: SIMPÓSIO DE PSICOLOGIA DO SÉCULO XXI: A CIÊNCIA PARA A VIDA, ago. 2004, Rio de Janeiro

COSTA, M. R. L.; TEIXEIRA, E. M. B. Psicologia em câncer de mama: trabalho desenvolvido na Unidade III do INCA. In: JORNADA DE PSICOLOGIA ONCOLÓGICA DO INCA, 4., 2003, Rio de Janeiro.

- COSTA, M. R. L.; TEIXEIRA, E. M. B. Psicologia oncológica: espaço de assistência, ensino e pesquisa. In: CONGRESSO DA SOCIEDADE BRASILEIRA DE PSICOLOGIA HOSPITALAR, 4., 2003, Porto Alegre.
- COSTA, M. R. L.; VENÂNCIO, J.; DANAN, P. M.; LIMA, A. C. M. Grupo de recepção pré-cirúrgico numa enfermaria de mastologia oncológica. In: ENCONTRO NACIONAL DE PSICÓLOGOS NA ÁREA HOSPITALAR, 10., 2003, São Paulo.
- GUEDES, S. C.; MACHADO, A. B. S.; CARAMALHO, A. P. J.; TÓRRES, F. S. E.; TEIXEIRA, E. M. B. A atuação do psicólogo frente à constatação da progressão do câncer de mama na enfermaria de oncologia do HCIII. In: CONGRESSO INTERNACIONAL DE CUIDADOS PALIATIVOS E DOR, out. 2004, Rio de Janeiro.
- MACHADO, A. B. S.; CARAMALHO, A. P. J.; COSTA, M. R. L. Grupo de suporte psicológico a pacientes em quimioterapia neoadjuvante para câncer de mama. In: CONGRESSO INTERNACIONAL DE CUIDADOS PALIATIVOS E DOR, out. 2004, Rio de Janeiro.
- MAIA, M. C. M. Tratamentos oncológicos e sexualidade. In: JORNADA DE PSICOLOGIA ONCOLÓGICA DO INCA, 4., 2003, Rio de Janeiro.
- MAIA, M. C. M.; COSTA, M. R. L. Atuação do psicólogo no Hospital do Câncer III do INCA. In: JORNADA DE PSICOLOGIA ONCOLÓGICA DO INCA, 4., 2003, Rio de Janeiro.
- MICELI, A. V. P. O paciente oncológico e seus mecanismos de adaptação à dor crônica. In: CONGRESSO INTERNACIONAL DE CUIDADOS PALIATIVOS E DOR, out. 2004, Rio de Janeiro.
- MICELI, A. V. P. A dor do final da vida na modernidade. In: CONGRESSO BRASILEIRO DE PSICO-ONCOLOGIA, 8.; CONGRESSO BRASILEIRO DE CANCEROLOGIA, 16; CONGRESSO DA SOCIEDADE BRASILEIRA DE ONCOLOGIA CLÍNICA, 13., nov. 2003, São Paulo.
- MICELI, A. V. P. A dor do medo na proximidade da morte. In: CONGRESSO BRASILEIRO DE PSICO-ONCOLOGIA, 8.; CONGRESSO BRASILEIRO DE CANCEROLOGIA, 16; CONGRESSO DA SOCIEDADE BRASILEIRA DE ONCOLOGIA CLÍNICA, 13., nov. 2003, São Paulo.
- MICELI, A. V. P. A equipe interdisciplinar na dor e sensação do membro fantasma no paciente oncológico. In: CONGRESSO INTERNACIONAL DE CUIDADOS PALIATIVOS E DOR, out. 2004, Rio de Janeiro.
- MICELI, A. V. P. Cuidando de quem cuida: experiência de grupo de reflexão com acompanhantes de pacientes oncológicos. In: CONGRESSO INTERNACIONAL DE CUIDADOS PALIATIVOS E DOR, out. 2004, Rio de Janeiro.
- MICELI, A. V. P. Fatores psicossociais e gênero na dor oncológica. In: CONGRESSO INTERNACIONAL DE CUIDADOS PALIATIVOS E DOR, out. 2004, Rio de Janeiro.
- MICELI, A. V. P. Manejo compreensivo da dor. In: JORNADA DE PSICOLOGIA ONCOLÓGICA DO INCA, 4., 2003, Rio de Janeiro.
- MICELI, A. V. P. Nível de informação do paciente oncológico sobre sua doença e sua dor. In: CONGRESSO INTERNACIONAL DE CUIDADOS PALIATIVOS E DOR, out. 2004, Rio de Janeiro.
- MICELI, A. V. P. Psicologia oncológica. In: JORNADA DE FISIOTERAPIA ONCOLÓGICA DO INCA, 3., 2003, Rio de Janeiro.
- MICELI, A. V. P.; MARTINS, M. A. O. Dor controlada e qualidade de vida: o serviço de dor do INCA. In: SIMPÓSIO INTERNACIONAL SBED-IASP, 1.; SIMPÓSIO NORTE-NORDESTE DE DOR, 8., out. 2003, Fortaleza.
- MICELI, V. P. Perfil do paciente oncológico com dor crônica: a clínica de dor do INCA. In: CONGRESSO INTERNACIONAL DE CUIDADOS PALIATIVOS E DOR, out. 2004, Rio de Janeiro.
- MOREIRA, M. C. C. A contribuição da hipnose para os pacientes oncológicos da Cabeça e Pescoço. In: CONGRESSO BRASILEIRO E PAN-AMERICANO DE HIPNOSE E MEDICINA PSICOSSOMÁTICA, 9., 2003, Rio de Janeiro.
- MOREIRA, M. C. C. Abordagem da equipe interdisciplinar em Cabeça e Pescoço. In: JORNADA DE FISIOTERAPIA ONCOLÓGICA, 4., 2004, Rio de Janeiro.
- MOREIRA, M. C. C. Atuação do psicólogo no NICAP. In: SIMPÓSIO MULTIPROFISSIONAL EM ONCOLOGIA, 2004, Campos dos Goytacazes.
- MOREIRA, M. C. C. Equipe multidisciplinar da Cabeça e Pescoço. In: CONGRESSO BRASILEIRO DE CANCEROLOGIA, 16.; CONGRESSO SUL-BRASILEIRO DE ONCOLOGIA CLÍNICA, 13., 2003, São Paulo.
- MOREIRA, M. C. C. Equipe multidisciplinar e interdisciplinar da Cabeça e Pescoço. In: JORNADA DE PSICOLOGIA ONCOLÓGICA DO INCA, 4., 2003, Rio de Janeiro.
- MOREIRA, M. C. C.; FONSECA, V. A importância do cuidado emocional ao paciente oncológico submetido à laringectomia total. In: CONGRESSO INTERNACIONAL DE CUIDADOS PALIATIVOS E DOR, out. 2004, Rio de Janeiro.
- MUÑIZ, P.; NARDI, A. E. Amineptine can break the pathologic pain: depression feed back. In: WORLD CONGRESS ON PSYCHOSOMATIC MEDICINE, 17., 2003, USA.
- MUÑIZ, P.; NARDI, A. E. Tianeptine in the treatment of depression in advanced cancer patient: case report. In: WORLD CONGRESS ON PSYCHOSOMATIC MEDICINE, 17., 2003, USA.
- PEREIRA, D. C.; MICELI, A. V. P. A dinâmica examinador/examinando no contexto da pesquisa clínica. In: SIMPÓSIO INTERNACIONAL SBED-IASP, 1.; SIMPÓSIO NORTE-NORDESTE DE DOR, 8., out. 2003, Fortaleza.
- TEIXEIRA, E. M. B. A imagem corporal do cliente. In: CONGRESSO INTERNACIONAL DE CUIDADOS PALIATIVOS E DOR, out. 2004, Rio de Janeiro.
- TEIXEIRA, E. M. B. O atendimento à paciente mastectomizada do INCA. In: ENCONTRO DE PSICOLOGIA HOSPITALAR DA SANTA CASA DE MISERICÓRDIA DO RIO DE JANEIRO, 4., 2003, Rio de Janeiro.
- TEIXEIRA, E. M. B.; COSTA, M. R. L.; CARULLO, M. A. G. Psicologia oncológica: espaço de formação profissional no INCA. In: CONGRESSO BRASILEIRO DE PSICO-ONCOLOGIA, 8., 2003, São Paulo.
- WAISSMANN, A. C. M. A psicologia no trabalho multidisciplinar. In: CONGRESSO DA SOCIEDADE BRASILEIRA DE TRANSPLANTE DE MEDULA ÓSSEA, 7., 2003, Ouro Preto.
- WAISSMANN, A. C. M. A psicologia oncológica na pediatria. In: JORNADA DA PSICOLOGIA ONCOLÓGICA DO INCA, 4., 2003, Rio de Janeiro.
- WAISSMANN, A. C. M. Abordagem da criança com câncer. In: JORNADA DE PSICOLOGIA ONCOLÓGICA DO INCA, 4., 2003, Rio de Janeiro.
- WAISSMANN, A. C. M. Hipnose em pediatria. In: CONGRESSO BRASILEIRO E PAN AMERICANO DE HIPNOSE E MEDICINA PSICOSSOMÁTICA, 9.; CONGRESSO DA SOCIEDADE DE HIPNOSE MÉDICA DO RIO DE JANEIRO, 1., 2003, Rio de Janeiro.

Radiologia

CAMISÃO, C. C.; SILVA, M. A. F.; VERGOLINO, I. H. V. D.; QUEIROZ, C.; KANEN, V.; LOMBARDELLI, P.; ROTSTEIN, C. Critérios de CT e RM para avaliação de resposta ao tratamento quimioterápico de tumores sólidos. In: CONGRESSO BRASILEIRO DE RADIOLOGIA, 32., 2003, Recife.

VERGULINO, I.; CAMISÃO, C.; ROTSTEIN, C.; QUEIROZ, C.; LOMBARDELLI, K. Carcinoma metastático de pleura: avaliação radiológica. In: CONGRESSO BRASILEIRO DE RADIOLOGIA, 32., 2003, Recife.

Radioterapia

ARAÚJO, C. M. Como gerenciamos a radioterapia pública em nossa instituição. In: ENCONTRO DA SOCIEDADE BRASILEIRA DE RADIOTERAPIA, 6., out. 2004, São Paulo.

ARAÚJO, C. M. Radioterapia em câncer de esôfago. In: GASTRINCA, 4., dez. 2004, Rio de Janeiro.

ARAÚJO, C. M. Temas atuais em radioterapia. In: JORNADA PAULISTA DE RADIOLOGIA, 34., abr. 2004, São Paulo.

BAPTISTA, C. G.; BATISTA, D. V. S. Validação dos métodos de cálculos de dose com correção de heterogeneidades do sistema de planejamento de radioterapia Cadplan. In: IBERIAN LATIN AMERICAN AND CARIBBEAN REGIONAL CONGRESS OF MEDICAL PHYSICS, 3.; BRAZILIAN CONGRESS OF MEDICAL PHYSICS, 9., Sep. 2004, Rio de Janeiro.

BATISTA, D. V. S. Parâmetros dosimétricos para cálculo de unidade de monitoração. In: CONGRESSO BRASILEIRO DE RADIOTERAPIA, out. 2004, São Paulo.

BENETH, C. G.; MECCA, F.; CARLOS, M. T. Proposta para implementação do controle de qualidade em tomografia computadorizada na unidade de TC do Hospital do Câncer. In: JORNADA PAULISTA DE RADIOLOGIA, abr. 2004, São Paulo.

CANELLA, E. O.; CASICAVA, J.; FREITAS, V. A. R.; MARTINS, G.; MECCA, F. A.; PEIXOTO, J. E. Estudo comparativo dos sistemas de registro de mamografia Kodak/Min-R EvE KODAK/Min-R2000. In: CONGRESSO BRASILEIRO DE RADIOLOGIA, 33.; JORNADA SUDESTE DE RADIOLOGIA, 2., nov. 2004, Rio de Janeiro.

CASICAVA, J.; DEL MAS, C. R.; GOMES, B. C.; MECCA, F.; SANTOS, M. S. Resultados excelentes de processamento de imagem após trabalho efetivo de um físico médico. In: IBERIAN LATIN AMERICAN AND CARIBBEAN REGIONAL CONGRESS OF MEDICAL PHYSICS, 3.; BRAZILIAN CONGRESS OF MEDICAL PHYSICS, 9., Sep. 2004, Rio de Janeiro.

CASICAVA, J.; MECCA, F.; SANTOS, M. S. Programa de gerenciamento de controle de qualidade em mamografia. In: JORNADA PAULISTA DE RADIOTERAPIA, abr. 2004, São Paulo.

GONÇALVES, J. F. Propriedades dosimétricas dos filmes Gafchromics obtidas com sete diferentes digitalizadores. In: SEMINÁRIOS APRESENTADOS NA UERJ, out. 2004, Rio de Janeiro.

GONÇALVES, J. F. Quantificação dos deslocamentos das paredes virtuais do reto. In: SEMINÁRIOS APRESENTADOS NA UERJ, jun. 2004, Rio de Janeiro.

LE CHEVALIER, T.; PIGNON, J. P.; BERGMAN, B.; KOZLOWSKI, M.; ORLOWSKI, T.; PIRKER, R.; CIULEANU, T.; PINEL, M. I. S.; JACKEVICIUS, A.; VANS-TEENKISTE, J. Results of the randomized International Adjuvant Lung Trial (IALT): cisplatin-based chemotherapy (CT) vs no CT in 1867 patients (pts) with resected non-small cell lung cancer (NSCLC). In: WORLD CONFERENCE ON LUNG CANCER, 10., 2003.

LOPES, L. C.; ABRAHÃO, P. C. O.; MACEDO, A. A. Planilha de cálculo para dosimetria para feixe de elétrons TRS 398. In: ENCONTRO DA SOCIEDADE BRASILEIRA DE RADIOTERAPIA; JORNADA DE FÍSICA MÉDICA, 4., 2004, São Paulo.

LOPES, L. C.; SANTOS, M. S.; PEREIRA JÚNIOR, P. P.; GONÇALVES, J. F. Obtenção de percentuais de dose profunda para raios-x de baixa energia. In: IBERIAN LATIN AMERICAN AND CARIBBEAN REGIONAL CONGRESS OF MEDICAL PHYSICS, 3.; BRAZILIAN CONGRESS OF MEDICAL PHYSICS, 9., Sep. 2004, Rio de Janeiro.

LOPES, L. C.; SIMONETTI, G. M. D.; BATISTA, D. V. S. Estudo da dependência da ação gravitacional no movimento de colimadores em filtros dinâmicos. In: IBERIAN LATIN AMERICAN AND CARIBBEAN REGIONAL CONGRESS OF MEDICAL PHYSICS, 3.; BRAZILIAN CONGRESS OF MEDICAL PHYSICS, 9., Sep. 2004, Rio de Janeiro.

MACEDO, A. A. Noções de radioproteção. In: SEMANA CIENTÍFICA DA UNIVALE, nov. 2004, Minas Gerais.

MACIEL, G. P. Tratamento radioterápico do câncer de canal anal. In: SESSÃO CLÍNICA DO SERVIÇO DE COLOPROCTOLOGIA DO HC-FMRP-USP, ago. 2004, São Paulo.

MAGALHÃES, D. M.; SBARAINI, P.; BARDELLA, L. H.; BATISTA, D. V. S. Doses avaliadas na medula em tratamento de neuro-eixo para diferentes técnicas aplicadas. In: CONGRESSO BRASILEIRO DE ONCOLOGIA PEDIÁTRICA, 9., nov. 2004, São Paulo.

MORAIS, M. E.; ARAÚJO, A. M. C. Impacto da variação dos parâmetros eletro-mecânicos nas doses do volume de tratamento e nas estruturas adjacentes. In: CONGRESSO INTERNACIONAL DE FÍSICA MÉDICA, 8., 2003, Porto Alegre.

OCARIZ, V. D.; BATISTA, D. V. S.; ROSA, L. A. R. Desenvolvimento de um sistema para verificar os programas utilizados nos planejamentos em teleterapia com feixes de fótons. In: IBERIAN LATIN AMERICAN AND CARIBBEAN REGIONAL CONGRESS OF MEDICAL PHYSICS, 3.; BRAZILIAN CONGRESS OF MEDICAL PHYSICS, 9., Sep. 2004, Rio de Janeiro.

OLIVEIRA, J. P.; ROSA, L. A. R.; BATISTA, D. V. S.; BARDELHA, L. H. Utilização de dosímetros TL na avaliação da dose no reto devido ao tratamento do câncer de colo uterino com o uso de braquiterapia de alta complexidade. In: IBERIAN LATIN AMERICAN AND CARIBBEAN REGIONAL CONGRESS OF MEDICAL PHYSICS, 3.; BRAZILIAN CONGRESS OF MEDICAL PHYSICS, 9., Sep. 2004, Rio de Janeiro.

OLIVEIRA, L. M.; RODRIGUES, L. N. F.; BARDELLA, L. H. Development of an EPR dosimetry system based on hydroxyapatite in the therapy dose level. In: IBERIAN LATIN AMERICAN AND CARIBBEAN REGIONAL CONGRESS OF MEDICAL PHYSICS, 3.; BRAZILIAN CONGRESS OF MEDICAL PHYSICS, 9., Sep. 2004, Rio de Janeiro.

PEREIRA JÚNIOR, P. P. Braquiterapia de baixa taxa de dose com sementes de Iodo 125: aspectos físicos. In: CONGRESSO BRASILEIRO RADIOTERAPIA, out. 2004, São Paulo.

PIMENTEL, I. Métodos de controle de dor em clientes oncológicos submetidos ao tratamento braquiterápico. In: ENCONTRO DA SOCIEDADE BRASILEIRA DE RADIOTERAPIA, 5.; JORNADA DE FÍSICA MÉDICA, 3.; ENCONTRO NORTE-RIO-GRANDENSE DE ENFERMAGEM ONCOLÓGICA EM RADIOTERAPIA, 1., 2003, Natal.

PIMENTEL, I. Mudanças na sexualidade em pacientes com tumores ginecológicos submetidos ao tratamento radioterápico. In: ENCONTRO DA SOCIEDADE BRASILEIRA DE RADIOTERAPIA, 5.; JORNADA DE FÍSICA MÉDICA, 3.; ENCONTRO NORTE-RIO-GRANDENSE DE ENFERMAGEM ONCOLÓGICA EM RADIOTERAPIA, 1., 2003, Natal.

PIMENTEL, I. Radioterapia paliativa em sangramento de ferida tumoral. In: ENCONTRO DA SOCIEDADE BRASILEIRA DE RADIOTERAPIA, 5.; JORNADA DE FÍSICA MÉDICA, 3.; ENCONTRO NORTE-RIO-GRANDENSE DE ENFERMAGEM ONCOLÓGICA EM RADIOTERAPIA, 1., 2003, Natal.

REISNER, M. L.; BATISTA, D. V.; LOPES, L. C.; SIMONETTI, G. M. D.; GRAZZIOTTIN, R. Comparação entre a técnica convencional e uma nova técnica de irradiação nodal sub(total) com análise radiológica da área de junção de campos. In: IBERIAN LATIN AMERICAN AND CARIBBEAN REGIONAL CONGRESS OF MEDICAL PHYSICS, 3.; BRAZILIAN CONGRESS OF MEDICAL PHYSICS, 9., Sep. 2004, Rio de Janeiro.

RORIZ, M. P. Metrologia para a indústria. In: SIMPÓSIO DE ENGENHARIA, ago. 2004, Rio de Janeiro.

SANTOS, M. A.; SERVIDONI, R. A.; VIEGAS, C. M. P.; SILVA, J. H.; OTÁNO, S. S.; REZENDE, D. C.; ARAÚJO, M. M. Neuroblastoma: a experiência de 20 anos do Instituto Nacional de Câncer do Brasil. In: CONGRESSO FRANCO-BRASILEIRO DE ONCOLOGIA, 3., nov. 2004, Rio de Janeiro.

SANTOS, M. S.; PEREIRA JÚNIOR, P. P.; GONÇALVES, J. F.; LOPES, L. C. Comparação de percentual de dose profunda em radiodiagnóstico. In: JORNADA PAULISTA DE RADIOLOGIA, abr. 2004, São Paulo.

SBARAINI, P.; BARDELLA, L. H.; MAGALHÃES, D. M.; BATISTA, D. V. S. Avaliação das técnicas de tratamento de neuro-eixo em aceleradores lineares e aparelhos de cobalto 60. In: IBERIAN LATIN AMERICAN AND CARIBBEAN REGIONAL CONGRESS OF MEDICAL PHYSICS, 3.; BRAZILIAN CONGRESS OF MEDICAL PHYSICS, 9., Sep. 2004, Rio de Janeiro.

SILVA, L. P.; AUGUSTO, F. M.; MAURÍCIO, C.; CANEVARO, L. Estimativa da dose equivalente nas mãos de profissionais que executam procedimentos intervencionistas de nefrostomia percutânea e drenagem biliar. In: JORNADA PAULISTA DE RADIOLOGIA, abr. 2004, São Paulo.

VIÉGAS, C. M. P. Braquiterapia ginecológica. In: ENCONTRO DA SOCIEDADE BRASILEIRA DE RADIOTERAPIA, 6., 2004, São Paulo.

VIÉGAS, C. M. P. Rádio e quimioterapia em câncer localmente avançado de colo de útero. In: JORNADA PAULISTA DE RADIOLOGIA, 34., 2004, São Paulo.

VIÉGAS, C. C. B.; BATISTA, D. V.; ROSA, L. A. R.; ARAÚJO, A. M. C.; LOPEZ, R. T. Dosimetria in vivo com uso de detector termoluminescente aplicada ao tratamento de câncer de cabeça e pescoço. In: CONGRESSO INTERNACIONAL DE FÍSICA MÉDICA, 8., 2003, Porto Alegre.

VIÉGAS, C. C. B.; BATISTA, D. V.; ROSA, L. A. R.; ARAÚJO, A. M. C.; LOPEZ, R. T. In vivo dosimetry with semiconductor detectors applied to head and neck cancer treatment. In: WORLD CONGRESS ON MEDICAL PHYSICS AND BIOMEDICAL ENGINEERING, 2003, Sidney.

VIÉGAS, C. M. P. Radioterapia em câncer de reto. In: GASTRINCA, 4., 2004, Rio de Janeiro.

VIÉGAS, C. M. P. Tumores de sistema central. In: JORNADA PAULISTA DE RADIOLOGIA, 34., 2004, São Paulo.

VIÉGAS, C. M. P.; ARAÚJO, C. M.; PINTO, L. H. Braquiterapia intersticial de alta taxa de dose. In: CONGRESSO FRANCO BRASILEIRO DE ONCOLOGIA, 2004, Rio de Janeiro.

VIÉGAS, C. M. P.; RODRIGUES, A. T.; ARAÚJO, C. M. N. Câncer inicial de laringe: resultados de radioterapia exclusiva em 172 pacientes tratados no INCA. In: CONGRESSO FRANCO BRASILEIRO DE ONCOLOGIA, 2004, Rio de Janeiro.

VILARINHO, L. M.; MOTA, H. C.; DIAS, S. K.; AUGUSTO, F. M.; SANTOS, M. S. Avaliação de doses em tomografia computadorizada pediátrica. In: IBERIAN LATIN AMERICAN AND CARIBBEAN REGIONAL CONGRESS OF MEDICAL PHYSICS, 3.; BRAZILIAN CONGRESS OF MEDICAL PHYSICS, 9., Sep. 2004, Rio de Janeiro.

Serviço Social

CARVALHO, C. U. Pobreza e câncer do colo do útero: estudo sobre as condições de vida de mulheres com câncer do colo do útero avançado em tratamento no HCII - INCA - RJ. In: CONGRESSO FRANCO BRASILEIRO DE ONCOLOGIA, 3., NOV. 2004, Rio de Janeiro.

CHAVES, A. R. M. Família como unidade de cuidados. In: SEMANA DE ENFERMAGEM E SERVIÇO SOCIAL, 2004, Rio de Janeiro.

CHAVES, A. R. M. O cuidador no provimento do cuidado ao paciente com câncer avançado no Instituto Nacional de Câncer. In: CONGRESSO INTERNACIONAL DE CUIDADOS PALIATIVOS E DOR, out. 2004, Rio de Janeiro.

MENDES, V. L. C.; CHAVES, A. R. M.; ZUMPICHIATTI, J. M. Mapeamento e identificação de instituições sociais e de saúde: projeto piloto para formação de rede de recursos. In: CONGRESSO INTERDISCIPLINAR DE ASSISTÊNCIA DOMICILIAR, 3., set. 2004, São Paulo.

MENDES, V. L. C.; OLIVEIRA, M. R. C.; NUNES, M. G. S. Cuidados paliativos em domicílio: a organização do setor de visita domiciliar e a metodologia de avaliação do trabalho. In: CONGRESSO INTERDISCIPLINAR DE ASSISTÊNCIA DOMICILIAR, 3., set. 2004, São Paulo.

OLIVEIRA, T. C. S. Atuação do INCA/HCIV frente à questão do óbito. In: PROBLEMÁTICA DO ÓBITO EM RESIDÊNCIA, out. 2004, Rio de Janeiro.

OLIVEIRA, T. C. S. Cuidados paliativos: cuidando de si e do outro. In: JORNADA DE PSICOLOGIA ONCOLÓGICA DO INCA, 4., 2003, Rio de Janeiro.

SANTOS, M. C. B. Trabalho em equipe: limites e possibilidades. In: JORNADA DE PSICOLOGIA ONCOLÓGICA DO INCA, 4., 2003, Rio de Janeiro.

SILVA, A. J. F.; SILVA, L. B. Automação da contra-referência no HCII: uma implementação do direito do paciente. In: SEMINÁRIO DE ACREDITAÇÃO HOSPITALAR - CONSÓRCIO BRASILEIRO DE ACREDITAÇÃO, 2., 2004, Rio de Janeiro.

SILVA, E.; LOPES, J. Possibilidades e limites da intervenção do Serviço Social junto ao paciente e familiar encaminhados para Cuidados Paliativos. In: CONGRESSO INTERNACIONAL DE CUIDADOS PALIATIVOS E DOR, out. 2004, Rio de Janeiro.

SILVA, E.; LOPES, J. Processo de encaminhamento de pacientes para a unidade de Cuidados Paliativos do INCA. In: FÓRUM DE SERVIÇO SOCIAL DO HC IV, out. 2004, Rio de Janeiro.

SILVA, E.; LOPES, J.; SARDINHA, J. S. Serviço Social e Cuidados Paliativos em oncologia: a experiência do Hospital do Câncer IV. In: CONGRESSO INTERNACIONAL DE CUIDADOS PALIATIVOS E DOR, out. 2004, Rio de Janeiro.

SILVA, L. B. Democracia e participação popular: notas sobre o orçamento participativo. In: CONGRESSO BRASILEIRO DE ASSISTENTES SOCIAIS, 11.; ENCONTRO NACIONAL DE SERVIÇO SOCIAL E SEGURIDADE, 3., 2004, Fortaleza.

SILVA, L. B. Gestão em saúde. In: O TRABALHO DO ASSISTENTE SOCIAL NA ATUALIDADE: ASSESSORIA, GESTÃO E GRUPO, 2004, Rio de Janeiro.

SILVA, L. B. Oncologia e proteção social. In: JORNADA CA-RIOCA DE ONCO-HEMATOLOGIA, 2004, Rio de Janeiro.

SILVA, L. B. Proposta do curso de atualização em Serviço Social para 2005. In: WORKSHOP DE ENSINO EM SERVIÇO SOCIAL NO INCA, 2004, Rio de Janeiro.

SILVA, L. B. Serviço Social e políticas sociais. In: CONFERÊNCIA INTERNACIONAL DE LINFOMA E LEUCEMIA, 2., 2004, São Paulo.

SILVA, L. B. Sobre planejamento e orçamento público. In: CONGRESSO BRASILEIRO DE ASSISTENTES SOCIAIS, 11.; ENCONTRO NACIONAL DE SERVIÇO SOCIAL E SEGURIDADE, 3., 2004, Fortaleza.

YAMASHITA, H. Alta hospitalar: desafio do Serviço Social no Hospital do Câncer IV. In: CONGRESSO INTERNACIONAL DE CUIDADOS PALIATIVOS E DOR. out. 2004, Rio de Janeiro.

Tecido Ósseo Conectivo

MEOHAS, W. Biópsia e estadiamento. In: CONGRESSO DO ORTHOS, 2003, Rio de Janeiro.

MEOHAS, W. Condrossarcoma extra-ósseo. In: CONGRESSO BRASILEIRO DE ORTOPEDIA E TRAUMATOLOGIA, 35., 2003, Recife.

MEOHAS, W. Lesões pseudotumorais: quando tratar? In: CONGRESSO BRASILEIRO DE ORTOPEDIA E TRAUMATOLOGIA, 35., 2003, Recife.

MEOHAS, W. Ressecção transepifisárias nos tumores ósseos malignos. In: CONGRESSO BRASILEIRO DE ORTOPEDIA E TRAUMATOLOGIA, 35., 2003, Recife.

MEOHAS, W. Tratamento cirúrgico com endoprótese não convencional em tumor ósseo maligno. In: JORNADA DA POLICLÍNICA NAVAL NOSSA SENHORA DA GLÓRIA - MARINHA DO BRASIL, 2003, Rio de Janeiro.

Transplante de Medula Óssea

ADUAN, M.; MAIOLI, M. C.; LUCENA, S. B.; SOLZA, C.; MAGALHÃES, R.; NONATO, M.; FONSECA, L.; OTERO, L.; ORNELLAS, M. H.; FERNANDEZ, T. S. t(4;11)(p16;q23): uma nova alteração citogenética adicional em leucemia promielocítica. In: CONGRESSO BRASILEIRO DE HEMATOLOGIA E HEMOTERAPIA, 26., 2003, São Paulo.

ALVARENGA, T. F.; CARVALHO, L. O.; TAVARES, R. C.; DOBBIN, J. A.; ORNELLAS, M. H.; FERNANDEZ, T. S. Correlação entre as características clínicas e citogenéticas em pacientes com leucemia mielóide crônica tratados com mesilato de imatinib. In: REUNIÃO ANUAL DA FEDERAÇÃO DE SOCIEDADES DE BIOLOGIA EXPERIMENTAL, 19., ago. 2004, Águas de Lindóia.

AZAMBUJA, D.; STEFANOFF, C. G.; GONZALEZ, A. C.; SCHOLL, V.; ROMANO, S.; FARIA, P. A.; ZALCBERG, I. R. Pathologic-molecular diagnosis: clonality assessment on formalin-fixed and paraffin-embedded tissues (FFPE) of lymphoproliferative diseases. In: CONGRESSO INTERCONTINENTAL DE PATOLOGIA, 2., jun. 2004, Foz do Iguaçu.

AZEVEDO, A. M.; FERREIRA, J.; MELLO, G.; GONÇALVES, A.; COLARES, M.; TABAK, D. Indicações e achados endoscópicos em 74 receptores de transplante de medula óssea (TMO). In: CONGRESSO DA SOCIEDADE BRASILEIRA DE TRANSPLANTE DE MEDULA ÓSSEA, 7., out. 2003, Ouro Preto.

BARON, M.; FERREIRA, I. M.; SALATIEL, I.; TABAK, D. G. Avaliação psicossocial do doador voluntário de medula óssea no REDOME. In: CONGRESSO DA SOCIEDADE BRASILEIRA DE TRANSPLANTE DE MEDULA ÓSSEA, 7., out. 2003, Ouro Preto.

BOUZAS, L. F. B. Fotoquimioterapia extracorpórea no Brasil. In: CONGRESSO LATINOAMERICANO DE FOTOBIOLOGIA Y FOTOMEDICINA, 2., 2004, Equador.

BOUZAS, L. F. B. REDOME/REMEME: a experiência até agora e perspectivas. In: JORNADA PAULISTA DE ATUALIZAÇÃO EM TRANSPLANTE DE MEDULA ÓSSEA E ONCO-HEMATOLOGIA, 11., dez. 2004, São Paulo.

BOUZAS, L. F. B. Transplante de sangue de cordão umbilical em pacientes com hemopatias malignas utilizando regimes de intensidade reduzida: estendendo as opções e ampliando o acesso. In: CONGRESSO DA SOCIEDADE BRASILEIRA DE TRANSPLANTE DE MEDULA ÓSSEA, 8., ago. 2004, Curitiba.

BOUZAS, L. F. B.; SILVA, M. M.; LERNER, D.; TAVARES, R. C. B.; MOTTA, I. J. F.; NOGUEIRA, M. C.; PEREIRA, S. M.; SOUZA, A. F. Fotoferese extracorpórea no tratamento da doença-enxerto-contrá-hospedeiro aguda (DECHA) refratária a corticosteróide. In: CONGRESSO BRASILEIRO DE HEMATOLOGIA E HEMOTERAPIA - HEMO 2004, ago. 2004, São Paulo.

BRAGA, F. H. P.; MACIEL, C.; VASCONCELOS, Z.; BOUZAS, L. F. B. Banco de sangue de cordão umbilical e placentário: perfil do acervo do primeiro banco público alogênico do Brasil (BRASILCORD). In: CONGRESSO BRASILEIRO DE HEMATOLOGIA E HEMOTERAPIA - HEMO 2004, ago. 2004, São Paulo.

BRAGA, F. H. P.; MOTA, I.; BOUZAS, L. F. B. Perfil do produto de aférese de sangue periférico mobilizado para transplante de células tronco periféricas utilizando o sistema HAEMONETICS. In: CONGRESSO BRASILEIRO DE HEMATOLOGIA E HEMOTERAPIA - HEMO 2004, ago. 2004, São Paulo.

BRAGA, F. H. P.; VASCONCELOS, Z.; MACIEL, C.; LIMA, D.; FERNANDES, A.; PINHEIRO, E.; IZU, M.; BOUZAS, L. F. B. Banco de sangue de cordão umbilical e placentário: relação entre volume coletado e celularidade total. In: CONGRESSO DA SOCIEDADE BRASILEIRA DE TRANSPLANTE DE MEDULA ÓSSEA, 8., ago. 2004, Curitiba.

BRAGGIO, E.; HASSAN, C. R.; LOBO, A. M.; BORGES, A. P.; TAVARES, R.; TABAK, D. G.; ZALCBERG, I. Avaliação da cinética do quimerismo e da doença residual mínima (DRM) e sua relação com o efeito enxerto-contrá-leucemia (ECL) em pacientes recebendo infusão de linfócitos do doador (DLI) como terapia de resgate da recaída pós-TMO em pacientes com LCM. In: CONGRESSO DA SOCIEDADE BRASILEIRA DE TRANSPLANTE DE MEDULA ÓSSEA, 8., ago. 2004, Curitiba.

BRAGGIO, E.; HASSAN, C. R.; STEFANOFF, G.; PIRES, V.; LERNER, D.; ZALCBERG, I. R. Análise da cinética molecular do quimerismo e da doença residual mínima (DRM) em pacientes com linfoma submetidos a alo-TMO não mieloblastivo (mini-alo-TMO). In: CONGRESSO DA SOCIEDADE BRASILEIRA DE TRANSPLANTE DE MEDULA ÓSSEA, 8., ago. 2004, Curitiba.

- BRAGGIO, E.; LOBO, A. M.; HASSAN, C. R.; PIRES, V.; SIQUEIRA, P.; TABAK, D. G.; ZALCBERG, I. Avaliação da cinética do quimerismo misto (QM) e da doença residual mínima e seu papel na antecipação da recaída hematológica em pacientes com leucemia mielóide crônica após alo-TMO. In: CONGRESSO DA SOCIEDADE BRASILEIRA DE TRANSPLANTE MEDULA ÓSSEA, 8., ago. 2004, Curitiba.
- BRAGGIO, E.; MAIOLINO, A.; ZALCBERG, I. Estudo de alterações cromossômicas com valor prognóstico em pacientes com mieloma múltiplo (MM) pré-tratamento com quimioterapia de alta dose e transplante de células progenitoras hematopoéticas. In: CONGRESSO DA SOCIEDADE BRASILEIRA DE TRANSPLANTE DE MEDULA ÓSSEA, 8., ago. 2004, Curitiba.
- CARVALHO, L. O.; DOBBIN, J. A.; SOUZA, D. C. S. E.; RODRIGUES, E. F.; FERNANDEZ, T. S.; SILVA, M. L.; ABDELHAY, E.; BOUZAS, L. F. Importância de um aspirato de medula óssea de qualidade para o estudo citogenético das neoplasias hematológicas. In: CONGRESSO BRASILEIRO DE PATOLOGIA CLÍNICA E MEDICINA LABORATORIAL, 38., set. 2004, Florianópolis.
- CASADO, F.; LEMOS, B.; BRAGGIO, E.; BONVICINO, C. Filogenia molecular de algumas espécies do gênero *Cebus* (PRIMATE). In: CONGRESSO BRASILEIRO DE ZOOLOGIA, 25., 2004, Brasília.
- CHOR, A.; AZEVEDO, A. M.; MAIOLINO, A.; NUCI, M. Relato de caso: tratamento das lesões orais da doença enxerto-contrá-hospedeiro crônica (DECh) liquenóide pela adição do laser de baixa intensidade (LBI) à terapia imunossupressora. In: CONGRESSO DA SOCIEDADE BRASILEIRA DE TRANSPLANTE DE MEDULA ÓSSEA, 7., out. 2003, Ouro Preto.
- COLARES, M.; MARADEI, S.; AZEVEDO, A.; LOUZADA M.; LOBO, A. M.; TABAK, D.; SALATIEL, I.; BAGGIO, E.; BRAGA, F.; BOUZAS, L. F. B. Transplante de células progenitoras não aparentado (TCP - NAP) experiência do Centro de Transplante de Medula Óssea (CEMO), Instituto Nacional de Câncer (INCA). In: CONGRESSO BRASILEIRO DE HEMATOLOGIA E HEMOTERAPIA - HEMO 2004, ago. 2004, São Paulo.
- CORRÊA, D.; RODRIGUÊS, E.; OTERO L.; DOBBIN, J.; AMORIM, P.; LUCENA S. B.; FERNANDEZ T. S.; ABDELHAY, E.; BOUZAS, L. F. B. Estudo do padrão cariotípico em síndrome mielodisplásica hipocelular. In: CONGRESSO BRASILEIRO DE HEMATOLOGIA E HEMOTERAPIA - HEMO 2004, ago. 2004, São Paulo.
- CRUZ, A. F.; PINHEIRO, E. S. C.; OLIVEIRA, D. L.; IZU M.; BOUZAS, L. F. B. Aspectos práticos para a formação e capacitação de uma equipe treinada e exclusiva para um banco de sangue de cordão umbilical e placentário: o caso pioneiro do Instituto Nacional de Câncer - INCA. In: CONGRESSO DA SOCIEDADE BRASILEIRA DE TRANSPLANTE DE MEDULA ÓSSEA, 8., ago. 2004, Curitiba.
- FELISBINO, F.; HASSAN, R.; PIMENTEL, B.; STEFANOFF, C. G.; BRAGGIO, E.; ZALCBERG, I. R. A molécula AID (activation-induced cytidine deaminase) é expressa em neoplasias hematológicas linfóides de origens celulares distintas. In: CONGRESSO BRASILEIRO DE HEMATOLOGIA E HEMOTERAPIA - HEMO 2004, ago. 2004, São Paulo.
- FELISBINO, F.; HASSAN, R.; WHITE, R.; ZALCBERG, I. R. Avaliação quantitativa por PCR em tempo real da expressão da molécula activation-induced cytidine deaminase (AID) em pacientes com linfoma de Burkitt (LB). In: CONGRESSO BRASILEIRO DE HEMATOLOGIA E HEMOTERAPIA - HEMO 2004, ago. 2004, São Paulo.
- FERNANDEZ, T. S.; FONSECA, L.; OTERO, L.; ORNELLAS, M. H.; TAVARES, R. C.; TABAK, D. G. Estudo citogenético em síndrome mielodisplásica primária na infância. In: CONGRESSO BRASILEIRO DE HEMATOLOGIA E HEMOTERAPIA, 26., 2003, São Paulo.
- FERNANDEZ, T. S.; ORNELLAS, M. H.; OTERO, L.; SOUZA, D.; SILVA, M. L. M.; TAVARES, R. C.; ABDELHAY, E.; TABAK, D. G. Estudo multicêntrico dos fatores prognósticos em síndrome mielodisplásica primária. In: CONGRESSO BRASILEIRO DE HEMATOLOGIA E HEMOTERAPIA, 26., 2003, São Paulo.
- FERNANDEZ, T. S.; OTERO, L.; ABDELHAY, E.; TABAK, D. G. Baixa incidência de apoptose, mutação N-Ras e alterações cromossômicas estão associadas com a evolução da síndrome mielodisplásica para leucemia mielóide aguda. In: CONGRESSO BRASILEIRO DE PATOLOGIA CLÍNICA E MEDICINA LABORATORIAL, 37., jan. 2003, Rio de Janeiro.
- FERNANDEZ, T. S.; SILVA, M. L. M.; OTERO, L.; DOBBIN, J.; LUCENA, S. B.; SALLES, T. J.; ABDELHAY, E.; BOUZAS, L. F. B. Aplicação do FISH para o estudo de alterações cromossômicas em síndromes mielodisplásicas e leucemia aguda. In: CONGRESSO BRASILEIRO DE HEMATOLOGIA E HEMOTERAPIA - HEMO 2004, ago. 2004, São Paulo.
- FERREIRA, M. A.; FRANCONI, E.; BARBI, P.; STEFANOFF, C. G.; MARTINS, I.; CARVALHO, R. L. T.; ZALCBERG, I. R.; SCHELIGA, A. Linfoma não-Hodgkin gástrico: avaliação morfo-histológica e molecular. In: SEMINÁRIO BRASILEIRO DE ENDOSCOPIA DIGESTIVA, 16.; CONGRESSO SUL-BRASILEIRO DE GASTROENTEROLOGIA, 2003, Florianópolis.
- FIGUEIREDO, A. F.; ABDELHAY, E.; SIMÕES, F.; ORNELLAS, M. H. S.; KLUMB, C. E.; CARVALHO, L. O.; LAND, M.; SILVA, M. L. M.; BOUZAS, L. F. B. Variabilidade genética na leucemia linfoblástica aguda do tipo B da infância. In: CONGRESSO BRASILEIRO DE HEMATOLOGIA E HEMOTERAPIA - HEMO 2004, ago. 2004, São Paulo.
- GOMES, B.; TABAK, D. G.; DIAMOND, H. R.; ORNELLAS, M. H. Relevância da citometria de fluxo no diagnóstico das hemopatias malignas. In: CONGRESSO BRASILEIRO DE PATOLOGIA CLÍNICA, 37., 2003, Rio de Janeiro.
- GONZALEZ, A. C.; STEFANOFF, C. G.; AZEVEDO, A. M.; LERNER, D.; TABAK, D. G.; ZALCBERG, I. R. Frequência e impacto clínico da presença de células neoplásicas em coletas de células progenitoras hematopoéticas (CPH) em pacientes com linfoma não-Hodgkin (LNH). In: CONGRESSO DA SOCIEDADE BRASILEIRA DE TRANSPLANTE DE MEDULA ÓSSEA, 7., out. 2003, Ouro Preto.
- GONZALEZ, A. C.; STEFANOFF, C. G.; PADILHA, T. F.; RODRIGUES, P. C.; LERNER, D.; ZALCBERG, I. R. Desfecho clínico de pacientes com linfoma não-Hodgkin (LNH) submetidos a transplante autólogo de células progenitoras hematopoéticas (TACPH): possível papel de rein fusão de células tumorais. In: CONGRESSO DA SOCIEDADE BRASILEIRA DE TRANSPLANTE DE MEDULA ÓSSEA, 8., ago. 2004, Curitiba.
- GUIMARÃES, D.; BRAGGIO, E.; BACCHI, C.; LOPES, L.; SMALL, I.; VALADÃO, M.; VASCONCELOS, M.; ROMANO, S.; ZALCBERG, I.; FERREIRA, C. G. Clinical and morphological characterization of GIST patients (pts) in Brazil. In: ASCO ANNUAL MEETING, 2004, New Orleans.
- HASSAN, C. R.; BRAGGIO, E.; BONAMINO, M. H.; STEFANOFF, C. G.; PIRES, V.; TABAK, D. G.; ZALCBERG, I. Monitorização molecular do transplante de medula óssea (TMO) alogênico para neoplasias hematológicas: experiência de 7 anos em um centro de transplantes. In: CONGRESSO DA SOCIEDADE BRASILEIRA DE TRANSPLANTE DE MEDULA ÓSSEA, 8., ago. 2004, Curitiba.

HASSAN, R.; BRAGGIO, E.; PADILHA, T.; BONAMINO, M.; STEFANOFF, C. G.; BORGES, A. P.; BARONE, B.; PIRES, V.; TABAK, D. G.; ZALCBERG, I. Monitorização molecular do transplante de medula óssea alogênico para neoplasias hematológica: experiência de sete anos em um centro de transplante. In: CONGRESSO DA SOCIEDADE BRASILEIRA DE TRANSPLANTE DE MEDULA ÓSSEA, 8., ago. 2004, Curitiba.

HASSAN, R.; STEFANOFF, C. G.; ARCURI, R.; FRANCO, S. A. L.; ROMANO, S. O.; ORNELLAS, M. H.; DIAMOND, H. R.; ZALCBERG, I. R. Hepatosplenico gamma-delta T-cell lymphoma: immunomolecular aspects involved in the diagnosis of a rare entity. In: CONGRESSO INTERCONTINENTAL DE PATOLOGIA, 2., jun. 2004, Foz do Iguaçu.

HASSAN, R.; WHITE, L. R.; STEFANOFF, C. G.; OLIVEIRA, D. E.; FELISBINO, F.; KLUMB, C. E.; BACCHI, C. E.; TABAK, D. G.; SEUÁNEZ, H.; ZALCBERG, I. R. Validação da detecção do genoma do vírus Epstein-Barr (EBV) por PCR: uma contribuição ao diagnóstico molecular dos linfomas não-Hodgkin. In: CONGRESSO BRASILEIRO DE PATOLOGIA CLÍNICA E MEDICINA LABORATORIAL, 37., 2003, Rio de Janeiro.

LERNER, D.; AZEVEDO, A. M.; TAVARES, R. C.; COLARES, M.; MARADEI, S.; DIAMOND, H.; GOMES, B.; OTERO, L.; BYINGTON, M. R.; MOREIRA, M. C.; MAIOLINO, A.; BOUZAS, L. F.; TABAK, D. Transplante alogênico aparentado de células-tronco periféricas (CTP) após condicionamento não-mieloablativo com fludarabina e ciclofosfamida em pacientes com linfomas Hodgkin (LH) ou não-Hodgkin (LNH) quimiorresistentes ou em recidiva pós-transplante (TMO) autólogo. In: CONGRESSO DA SOCIEDADE BRASILEIRA DE TRANSPLANTE DE MEDULA ÓSSEA, 7., out. 2003, Ouro Preto.

LERNER, D.; TAVARES, R. C.; COLARES, M.; MARADEI, S.; AZEVEDO, A. M.; BYINGTON, M. R.; MATTA, J.; BOUZAS, L. F.; TABAK, D. Transplante autólogo para doença de Hodgkin (DH) em recaída ou refratária utilizando ciclofosfamida, etoposide e bcnu (CBV) com ou sem cisplatina: análise de 55 pacientes. In: CONGRESSO DA SOCIEDADE BRASILEIRA DE TRANSPLANTE DE MEDULA ÓSSEA, 7., out. 2003, Ouro Preto.

LERNER, D.; TAVARES, R.; COLARES, M.; AZEVEDO, A.; MATTA, J.; TABAK, D. Transplante autólogo para doença de Hodgkin (DH): análise de fatores prognósticos em 62 pacientes. In: CONGRESSO DA SOCIEDADE BRASILEIRA DE TRANSPLANTE DE MEDULA ÓSSEA, 8., ago. 2004, Curitiba.

LERNER, D.; TAVARES, R.; COLARES, M.; AZEVEDO, A.; MATTA, J.; TABAK, D.; URAGO, K.; MAIOLINO, A.; BOUZAS, L. F. B. Minitransplante alogênico para linfomas avançados: evidência do efeito "graft versus lymphoma" (GVL). In: CONGRESSO DA SOCIEDADE BRASILEIRA DE TRANSPLANTE DE MEDULA ÓSSEA, 8., ago. 2004, Curitiba.

LERNER, D.; TAVARES, R.; COLARES, M.; MATTA, J.; TABAK, D.; BOUZAS, L.F.B. Pulsoterapia para doença enxerto pulmonar refratária: relato de caso. In: CONGRESSO DA SOCIEDADE BRASILEIRA DE TRANSPLANTE DE MEDULA ÓSSEA, 8., ago. 2004, Curitiba.

MARADEI, S.; TAVARES, R. C.; BYINGTON, M. R.; FERREIRA, J.; LOBO, A. M.; DIAMOND, D. L. H.; AZEVEDO, A. M.; TABAK, D. Infusão de linfócitos de doador (ILD) em pacientes com recidivas de leucemia aguda após transplante de medula óssea (TMO). In: CONGRESSO DA SOCIEDADE BRASILEIRA DE TRANSPLANTE DE MEDULA ÓSSEA, 7., out. 2003, Ouro Preto.

MARADEI, S.; TAVARES, R. C.; LOBO, A. M.; AZEVEDO, A. M.; COLARES, M.; FERREIRA, J.; LERNER, D.; SCHIRMER, M.; TABAK, D. Endocardite infecciosa (EI) após transplante de medula óssea (TMO): experiência do CEMO - INCA. In: CONGRESSO DA SOCIEDADE BRASILEIRA DE TRANSPLANTE DE MEDULA ÓSSEA, 7., out. 2003, Ouro Preto.

MARQUES-SALLES, T. J.; CARVALHO, L. O.; LEITE, E. P.; MORAIS, V. L. L.; FERNANDEZ, T. S. t(8;21) associada com trissomia do 15 em uma criança: SMD ou leucemia oligoblástica? In: CONGRESSO BRASILEIRO DE ONCOLOGIA PEDIÁTRICA, 9., nov. 2004, São Paulo.

MORAES, J. R.; SALATIEL, I.; TABAK, D. G.; MORAES, M. E.; PEREIRA, N. F.; PASQUINI, R. REDOME: atualização ultrapassada a cifra de 40 mil doadores voluntários. In: CONGRESSO BRASILEIRO DE TRANSPLANTES, 8., 2003, Fortaleza.

OLIVEIRA, A. A.; DIAMOND, H. R.; GOMES, B. E.; SOUZA, M. H. F. O. Estudo de leucemia linfoblástica aguda pelo método de citometria de fluxo em pacientes com até 25 anos de idade. In: CONGRESSO CIENTÍFICO DO HOSPITAL PEDRO ERNESTO, 42., ago. 2004, Rio de Janeiro.

OLIVEIRA, A. A.; SILVA, B. D. R. A.; RIBEIRO, A. S.; GOMES, B. E.; WAGNER - SOUZA, K.; DIAMOND, H. R.; SOUZA, M. H. F. O. Estudo imunofenotípico de leucemia linfoblástica aguda (LLA). In: REUNIÃO ANUAL DA FEDERAÇÃO DE SOCIEDADE DE BIOLOGIA EXPERIMENTAL, 19., ago. 2004, Águas de Lindóia.

ORNELLAS, M. H.; AZEVEDO, A. M.; GOMES, B.; TABAK, D. G.; WAJNBERG, H.; DIAMOND, H. R.; GUERRA, M. C.; RANGEL, M. H. Correlação entre a análise imunofenotípica e as manifestações clínicas da leucemia linfoblástica aguda da infância. In: CONGRESSO BRASILEIRO DE PATOLOGIA CLÍNICA, 37., 2003, Rio de Janeiro.

ORNELLAS, M. H.; FERNANDEZ, T. S.; DIAMOND, H.; GOMES, B.; OTERO, L.; FONSECA, L.; ADUAN, M.; LUCENA, S. B.; MAIOLI, C.; TABAK, D. G. Correlação entre as análises imunofenotípicas e citogenéticas na síndrome mielodisplásica primária: dados preliminares. In: CONGRESSO BRASILEIRO DE HEMATOLOGIA E HEMOTERAPIA, 26., 2003, São Paulo.

OTERO, L.; CAVALCANTI JÚNIOR, G. B.; FERNANDES, T. S.; SILVA, M. L. M.; PIRES, V.; ANDRADE, G. V.; MAIA, R. C.; TABAK, D. G. Análise do gene p53 em 3 casos de leucemia mielóide crônica com alterações envolvendo o braço curto do cromossomo 17. In: CONGRESSO BRASILEIRO DE PATOLOGIA CLÍNICA E MEDICINA LABORATORIAL, 37., 2003, Rio de Janeiro.

OTERO, L.; FERNANDEZ, T. S.; SILVA, M. L. M.; DOBBIN, J.; ABDELHAY, E.; BOUZAS, L. F. B. Papel das alterações cromossômicas adicionais ao philadelphia na resposta citogenética em pacientes com LMC tratados com mesilato de imatinib. In: CONGRESSO BRASILEIRO DE HEMATOLOGIA E HEMOTERAPIA - HEMO 2004, ago. 2004, São Paulo.

OTERO, L.; FERNANDEZ, T. S.; SILVA, M. L. M.; MAGALHÃES, R.; URAGO, K.; PIRES, V.; ANDRADE, G.; TABAK, D. G. Dois novos cariótipos variantes t(5;22)(p15;q11) e t(19;22)(p13;q11) na leucemia mielóide crônica. In: CONGRESSO BRASILEIRO DE HEMATOLOGIA E HEMOTERAPIA, 26., ago. 2003, São Paulo.

OTERO, L.; FERNANDEZ, T. S.; SILVA, M. L. M.; MOELLMAN, A. C.; TAVARES, R. C.; ABDELHAY, E.; BOUZAS, L. F. B. Duplicação da região Q21 do cromossomo 1 em caso de leucemia linfoblástica aguda de lactente. In: CONGRESSO BRASILEIRO DE HEMATOLOGIA E HEMOTERAPIA - HEMO 2004, ago. 2004, São Paulo.

- PARAGUASSÚ BRAGA, F. H. Células tronco: promessas e realidade da terapia. In: CONGRESSO BRASILEIRO DE REPRODUÇÃO HUMANA, 21., dez. 2004, São Paulo.
- PARAGUASSÚ BRAGA, F. H.; MOTTA, I.; BOUZAS, L. F. S. Perfil do produto de aférese de sangue periférico mobilizado para transplante de células tronco periféricas utilizando o sistema Haemonetics. In: CONGRESSO BRASILEIRO DE HEMATOLOGIA E HEMOTERAPIA, 3., nov. 2004, São Paulo.
- PINHEIRO, E. S. C.; CRUZ, A. F.; LIMA, D. O.; IZU, M.; BRAGA, F. H. P.; BOUZAS, L. F. B. Implementação na consulta pós-natal na doação de sangue de cordão umbilical e placentário-SCUP. In: CONGRESSO BRASILEIRO DE HEMATOLOGIA E HEMOTERAPIA - HEMO 2004, ago. 2004, São Paulo.
- RODRIGUES, E.; CORRÊA, D.; OTERO, L.; TAVARES, R. C.; DOBBIN, J.; LUCENA, S. B.; FERNANDEZ, T. S.; ABDELHAY, E.; BOUZAS, L. F. B. Correlação entre as alterações cromossômicas e a evolução pós-transplante de medula óssea alogênica em crianças com síndrome mielodisplásica primária. In: CONGRESSO BRASILEIRO DE HEMATOLOGIA E HEMOTERAPIA - HEMO 2004, ago. 2004, São Paulo.
- RODRIGUES, E. F.; SOUZA, D. C. S.; CARVALHO, L. O.; BOUZAS, L. F.; FERNANDES, T. S. A importância do estudo citogenético em crianças com síndrome mielodisplásica primária tratadas com transplante de medula óssea. In: CONGRESSO BRASILEIRO DE PATOLOGIA CLÍNICA E MEDICINA LABORATORIAL, 38., set. 2004, Florianópolis.
- SALATIEL, I.; BARON, M.; TABAK, D.; MORAES, J. R.; COELHO, I. Aspectos psicossociais do doador voluntário de medula óssea no REDOME: atualização. In: CONGRESSO DA SOCIEDADE BRASILEIRA DE TRANSPLANTE DE MEDULA ÓSSEA, 8.; ENCONTRO DE HISTOCOMPATIBILIDADE E IMUNOGENÉTICA, 7., 2004, Curitiba.
- SALATIEL, I.; MORAES, J. R.; PASQUINI, R.; MENDES, D.; CAROLYN, H. Transplante de medula óssea/doadores alternativos: REDOME: estado atual das atividades. In: CONGRESSO DA SOCIEDADE BRASILEIRA DE TRANSPLANTE DE MEDULA ÓSSEA, 7., out. 2003, Ouro Preto.
- SALATIEL, I.; MORAES, M. E. H.; MORAES, J. R.; PRADO, S.; BOUZAS, L. F. B. Dados atualizados da busca de um doador compatível no Registro Brasileiro de Doadores de Medula Óssea (REDOME). In: CONGRESSO DA SOCIEDADE BRASILEIRA DE TRANSPLANTE DE MEDULA ÓSSEA, 8., ago. 2004, Curitiba.
- SALATIEL, I.; MORAES, M. E. H. Reporting HLA typing for BMT registries: international standards: nomenclature. In: CONGRESSO DA SOCIEDADE BRASILEIRA DE TRANSPLANTE DE MEDULA ÓSSEA, 7., out. 2003, Ouro Preto.
- SALATIEL, I.; MORAES, M. E. H.; BOUZAS, L. F. B. Registro de receptores de medula óssea - REREME: dados atualizados da busca de doador não aparentado nos registros internacionais e no registro brasileiro. In: CONGRESSO DA SOCIEDADE BRASILEIRA DE TRANSPLANTE DE MEDULA ÓSSEA, 8., ago. 2004, Curitiba.
- SALATIEL, I.; MORAES, M. E. H.; PRADO, S.; MORAES, J. R.; TABAK, D. G. Análise do match encontrado para pacientes com indicação de transplante de medula óssea (TMO) no REDOME. In: CONGRESSO DA SOCIEDADE BRASILEIRA DE TRANSPLANTE DE MEDULA ÓSSEA, 7., out. 2003, Ouro Preto.
- SALATIEL, I.; TABAK, D. G.; PASQUINI, R.; PEREIRA, N. F.; MORAES, M. E. H.; MORAES, J. R. F. Três anos do registro brasileiro de doadores voluntários de medula óssea (REDOME): devemos continuar pesquisando doadores nos registros internacionais? In: CONGRESSO BRASILEIRO DE HEMATOLOGIA E HEMOTERAPIA, 26., 2003, São Paulo.
- SALLES, T. J.; OTERO, L.; PEREIRA, E.; POMBO DE OLIVEIRA, M. S.; FERNANDEZ, T. S. Leucemia mielóide aguda M2 com características mielodisplásicas apresentando a t(8;21), +15. In: CONGRESSO BRASILEIRO DE HEMATOLOGIA E HEMOTERAPIA, 26., 2003, São Paulo.
- SILVA, M. L. M.; FERNANDEZ, T. S.; SALLES, T. J.; ORNELLAS, M. H. S.; GUERRA, M. C.; CARVALHO, L. O.; LIMA, F. C. B.; ABDELHAY, E.; BOUZAS, L. F. B. T(9; 19) (P13; P13): um novo cromossômico em um caso de leucemia aguda de lactente - estudo citogenético X FISH. In: CONGRESSO BRASILEIRO DE HEMATOLOGIA E HEMOTERAPIA - HEMO 2004, ago. 2004, São Paulo.
- SILVA, M. L. M.; SIMÕES, F.; ORNELLAS, M.; OTERO, L.; FIGUEIREDO, A.; OLIVEIRA, K.; LAND, M.; DOBBIN, J.; ABDELHAY, E.; BOUZAS, L. F. B. Comparação das características clínicas, laboratoriais, imunofenotípicas e citogenéticas de 50 casos de LLA de origem B com hiperdiploidia tipo I e II. In: CONGRESSO BRASILEIRO DE HEMATOLOGIA E HEMOTERAPIA - HEMO 2004, ago. 2004, São Paulo.
- SILVA, M. L. M.; SOUZA, A. F.; CARVALHO, L. O.; OLIVEIRA, M. D. S. P.; ABDELHAY, E.; BOUZAS, L. F. B. Alterações no cromossomo 1Q associadas ao Philadelphia em três casos de LMC. In: CONGRESSO BRASILEIRO DE HEMATOLOGIA E HEMOTERAPIA - HEMO 2004, ago. 2004, São Paulo.
- SOUZA, D. C.; RODRIGUES, E. F.; CARVALHO, L. O.; BOUZAS, L. F.; FERNANDEZ, T. S. Estudo citogenético em síndrome mielodisplásica hipocelular. In: CONGRESSO BRASILEIRO DE PATOLOGIA CLÍNICA E MEDICINA LABORATORIAL, 38., set. 2004, Florianópolis.
- SOUZA, K. W.; DIAMOND, H. R.; GOMES, B. E.; ORNELLAS, S. M. H.; OLIVEIRA, A. A.; RUMJANEK, V. M. P-glicoprotein (PGP) as a strategy to identify human hematopoietic stem cells. In: MEETING OF THE BRAZILIAN SOCIETY OF IMMUNOLOGY, 29., Oct. 2004, Minas Gerais.
- STEFANOFF, C. G.; AZAMBUJA, D.; GONZALEZ, A. C.; SCHOLL, V.; ROMANOS, S.; FARIA, P. A.; ZALCBERG, I. R. Fresh tissue collection for molecular and histopathologic diagnoses in hematologic neoplasia. In: CONGRESSO INTERCONTINENTAL DE PATOLOGIA, 2., jun. 2004, Foz do Iguaçu.
- STEFANOFF, C. G.; AZAMBUJA, D.; GONZALEZ, A. C.; SCHOLL, V.; ROMANOS, S.; MEDEIROS, S. L.; SCHELIGA, A.; SPECTOR, N.; ZALCBERG, I. R. Correlation of histopathological and molecular diagnosis of bone marrow fine-needle biopsies and aspirates in lymphoid neoplasms. In: CONGRESSO INTERCONTINENTAL DE PATOLOGIA, 2., jun. 2004, Foz do Iguaçu.
- STEFANOFF, C. G.; HASSAN, H.; PIRES, V.; ORNELLAS, M. H.; ALVES, A.; CARDOSO, A.; MAIOLI, M. C.; TABAK, D. G.; SPECTOR, N.; ZALCBERG, I. R. Clinical and immunophenotypic heterogeneity of CD5+B-cell chronic lymphoproliferative disorders harboring t(11;14)(q13;q32). In: CONGRESSO BRASILEIRO DE HEMATOLOGIA E HEMOTERAPIA, 26., ago. 2003, São Paulo.
- STEFANOFF, C. G.; SCHOLL, V.; FERREIRA, M. A.; OLIVEIRA, I. M.; MELLO, G.; FRANCONI, E.; SPECTOR, N.; ZALCBERG, I. R. Monitoração molecular pós-tratamento em linfomas não-Hodgkin gástricos. In: SEMINÁRIO BRASILEIRO DE ENDOSCOPIA DIGESTIVA, 16.; CONGRESSO SUL-BRASILEIRO DE GASTROENTEROLOGIA, 2003, Florianópolis.

STEFANOFF, C. G.; SCHOLL, V.; FERREIRA, M. A.; OLIVEIRA, I. M.; TABAK, D. G.; SPECTOR, N.; ZALCBERG, I. R. Avaliação dos métodos moleculares na determinação de clonalidade em linfomas não-Hodgkin - MALT gástricos. In: SEMINÁRIO BRASILEIRO DE ENDOSCOPIA DIGESTIVA, 16.; CONGRESSO SUL-BRASILEIRO DE GASTROENTEROLOGIA, 2003, Florianópolis.

TAVARES, R. C. B.; LERNER, D.; AZEVEDO, A. M.; LOBO, A. M.; PIRES, V.; COLARES, M. N.; OTERO, L.; FERNANDES, T. S.; DIAMOND, H.; BYINGTON, M. R.; BOUZAS, L. F.; TABAK, D. G. Uso do mesilato de imatinib para tratamento de recidivas de leucemia mielóide crônica (LMC) após transplante de medula óssea (TMO). In: CONGRESSO DA SOCIEDADE BRASILEIRA DE TRANSPLANTE DE MEDULA ÓSSEA, 7., out. 2003, Ouro Preto.

TAVARES, R. C.; LERNER, D.; AZEVEDO, A. M.; LOBO, A. M.; PIRES, V.; COLARES, M.; OTERO, L.; FERNANDEZ, T.; DIAMOND, H.; TABAK, D.G. Tratamento de recidivas de leucemia mielóide crônica (LMC) após transplante de medula óssea (TMO) com mesilato de imatinib. In: CONGRESSO BRASILEIRO DE HEMATOLOGIA E HEMOTERAPIA, 26., ago. 2003, São Paulo.

TAVARES, R. C.; LERNER, D.; AZEVEDO, A. M.; FERNANDEZ, T.; BYINGTON, M. R.; COLARES, M.; BOUZAS, L. F.; TABAK, D. Transplante alogênico de medula óssea para síndrome mielodisplásica (SMD) na infância. In: CONGRESSO DA SOCIEDADE BRASILEIRA DE TRANSPLANTE DE MEDULA ÓSSEA, 7.,out. 2003, Ouro Preto.

TAVARES, R. C.; LERNER, D.; OTERO, L.; COLARES, M.; AZEVEDO, A.; TABAK, D.; BOUZAS, L. F. B. Translocação constitucional t(1;17) associada a t(8;21) em um caso de leucemia mielóide aguda (LMA). In: CONGRESSO DA SOCIEDADE BRASILEIRA DE TRANSPLANTE DE MEDULA ÓSSEA, 8., ago. 2004, Curitiba.

TAVARES, R. C.; LERNER, D.; OTERO, L.; PIRES, V.; DIAMOND, H.; AZEVEDO, A.; COLARES, M.; TABAK, D.; BOUZAS, L.F.B. Terapia de resgate com mesilato de imatinib nas recidivas de leucemia mielóide crônica (LCM) após transplante de medula óssea (TMO) - análise de 15 casos. In: CONGRESSO DA SOCIEDADE BRASILEIRA DE TRANSPLANTE DE MEDULA ÓSSEA, 8., ago. 2004, Curitiba.

Tórax

CAVALCANTI, A.; MONTEIRO, A. S.; LANNES, D.; ZAMBONI, M.; TOSCANO, E.; VANUCCI, F.; RORIZ, W.; CANTARINO, C.; TORQUATTO, E.; DE BIASI, P. Morbidade e mortalidade após pneumectomias. In: CONGRESSO BRASILEIRO DE PNEUMOLOGIA E TISIOLOGIA, 32., nov. 2004, Salvador.

CORDEIRO, S. Z. B.; RORIZ, W.; CAVALCANTE, A.; VANUCCI, F.; TORQUATO, E.; TOSCANO, E.; ZAMBONI, M.; GONÇALVES, C.; LANNES, D.; MONTEIRO, A.; CORDEIRO, P. B.; SOUSA, A. M. C. Biópsia mediastinal sob sedação e anestesia local. In: CONGRESSO LUSO-BRASILEIRO DE PNEUMOLOGIA, 3., 2004, Salvador.

DE BIASI, S. Z. Estagiamento cirúrgico do câncer de pulmão. In: CONGRESSO DA SOCIEDADE DE PNEUMOLOGIA E TISIOLOGIA DO ESTADO DO RIO DE JANEIRO, jun. 2003, Rio de Janeiro.

DE BIASI, S. Z.; MONTEIRO, A. S.; LANNES, D.; ZAMBONI, M.; CAVALCANTI, A.; TOSCANO, E.; VANUCCI, F.; RORIZ, W.; CANTARINO, C.; TORQUATTO, E.; DE BIASI, P. Biópsia mediastinal sob sedação e anestesia local. In: CONGRESSO BRASILEIRO DE PNEUMOLOGIA E TISIOLOGIA, 32.; CONGRESSO LUSO-BRASILEIRO DE PNEUMOLOGIA, 3., 2004, Salvador.

DE BIASI, S.; MONTEIRO, A. S.; LANNES, D.; ZAMBONI, M.; SOUSA, A. M. C.; TOSCANO, E.; VANUCCI, F.; RORIZ, W.; CANTARINO, C.; TORQUATO, E.; DE BIASI, P. Carcinóide de pele envolvendo o esterno: ressecção e reconstrução. In: CONGRESSO BRASILEIRO DE PNEUMOLOGIA E TISIOLOGIA, 32.; CONGRESSO LUSO-BRASILEIRO DE PNEUMOLOGIA, 3., 2004, Salvador.

GONÇALVES, C. M. C. Ações para o controle do tabagismo em Niterói: projeto piloto do INCA no programa Médico de Família de Jurujuba. In: ENCONTRO DE COORDENADORES MUNICIPAIS DE CONTROLE DE TABAGISMO, 5., 2004, Rio de Janeiro.

LANNES, D. C.; MONTEIRO, A. S.; ZAMBONI, M.; CAVALCANTI, A.; TOSCANO, E.; VANUCCI, F.; RORIZ, W.; CANTARINO, C.; TORQUATTO, E.; DE BIASI, S.; DE BIASI, P. Perfil dos pacientes matriculados no serviço de cirurgia torácica do hospital do câncer INCA - HCl. In: CONGRESSO BRASILEIRO DE PNEUMOLOGIA E TISIOLOGIA, 32., 2004, Salvador.

LANNES, D. C.; SOUSA, A. M. C. Quimioterapia neoadjuvante em pacientes com CPNPC operável. In: CONGRESSO BRASILEIRO DE PNEUMOLOGIA E TISIOLOGIA, 32., nov. 2004, Salvador.

MONTEIRO, A. S. Comparação entre o nível de nicotina e o índice de dependência a nicotina como preditor de dificuldade na terapia do tabagismo. In: CONGRESSO BRASILEIRO DE PNEUMOLOGIA E TISIOLOGIA, 32., 2004, Salvador.

MONTEIRO, A. S. Comparação dos valores de CPAP titulados manual e automaticamente. In: CONGRESSO BRASILEIRO DE PNEUMOLOGIA E TISIOLOGIA, 32., 2004, Salvador.

MONTEIRO, A. S. Histoplasmose pulmonar: manifestações clínico-radiológicas em uma população urbana de grande centro. In: CONGRESSO BRASILEIRO DE PNEUMOLOGIA E TISIOLOGIA, 32., 2004, Salvador

MONTEIRO, A. S.; LANNES, D. C.; ZAMBONI, M.; CAVALCANTI, A.; TOSCANO, E.; VANUCCI, F.; RORIZ, W.; CANTARINO, C.; TORQUATO, E.; DE BIASI, S.; DE BIASI, P. Avaliação da segurança e do rendimento do escarro induzido na asma. In: CONGRESSO BRASILEIRO DE PNEUMOLOGIA E TISIOLOGIA, 32., nov. 2004, Salvador.

MONTEIRO, A. S.; LANNES, D. C.; ZAMBONI, M.; SOUZA, A. M. C.; VANUCCI, F.; TOSCANO, E.; CORDEIRO, S. Z. B.; RORIZ, W.; TORQUATO, E.; GONÇALVES, C. C. Rendimento diagnóstico do lavado e escovado brônquico em câncer de pulmão com broncoscopia. In: CONGRESSO BRASILEIRO DE PNEUMOLOGIA E TISIOLOGIA, 32., CONGRESSO LUSO-BRASILEIRO DE PNEUMOLOGIA, 3., 2004, Salvador.

SOUSA, A. M. C. Metástase pulmonar de osteossarcoma. In: REUNIÃO CIENTÍFICA DA SOCIEDADE DE PNEUMOLOGIA DO RIO DE JANEIRO, 2004, Rio de Janeiro.

SOUSA, A. M. C. Rendimento diagnóstico do lavado e escovado brônquico em câncer de pulmão com broncoscopia normal. In: CONGRESSO BRASILEIRO DE PNEUMOLOGIA E TISIOLOGIA, 32., nov. 2004, Salvador.

TOSCANO, E. Quimioterapia neoadjuvante em pacientes com CPNPC operável. In: CONGRESSO BRASILEIRO DE PNEUMOLOGIA E TISIOLOGIA, 32.; CONGRESSO LUSO-BRASILEIRO DE PNEUMOLOGIA, 3., 2004, Salvador.

TOSCANO, E.; LANNES, D. C.; DE BIASI, S.; TORQUATO, E. B.; ZAMBONI, M. M.; MARTINS, R.; ZUKIN, M.; CAVALCANTI, A.; DE BIASI, P. Neoadjuvant chem-otherapy with operable NSCLC: surgical results. In: WORLD CONFERENCE ON LUNG CANCER, 2003, Canada.

TOSCANO, E.; ZAMBONI, M.; GONÇALVES, C.; LANNES, D.; MONTEIRO, A.; CORDEIRO, P. B.; SOUSA, A. M. C. Biópsia mediastinal sob sedação e anestesia local. In: CONGRESSO LUSO-BRASILEIRO DE PNEUMOLOGIA, 3., 2004, Salvador.

VANUCCI, F.; MONTEIRO, A. S.; LANNES, D.; ZAMBONI, M.; CAVALCANTI, A.; TOSCANO, E.; RORIZ, W.; CANTARINO, C.; TORQUATTO, E.; DE BIASI, S.; DE BIASI, P. Biópsia pulmonar a céu aberto em pacientes oncológicos. In: CONGRESSO BRASILEIRO DE PNEUMOLOGIA E TISIOLOGIA, 32.; CONGRESSO LUSO-BRASILEIRO DE PNEUMOLOGIA, 3., 2004, Salvador.

ZAMBONI, M.; SILVA JÚNIOR, C. T.; CARDOSO, G. P.; TOSCANO, E.; CORDEIRO, P. B.; DIAS, L. F. Correlation and regression analysis between tobacco and alcohol in 104 patients with second primary lung cancer. In: INTERNATIONAL CONFERENCE ON HEAD AND NECK CANCER, 6., 2004, WASHINGTON. **Proceedings...** Washington, 2004. p. 127.

ZAMBONI, M.; SILVA JÚNIOR, C. T.; TOSCANO, E.; CARDOSO, G. P.; DIAS, L. F.; CORDEIRO, P. B. Predictive risk factors for second primary lung cancer. In: INTERNATIONAL CONFERENCE ON HEAD AND NECK CANCER, 6., 2004, Washington. **Proceedings...** Washington, 2004.

Urologia

CAMPOS, F. S.; BRITO, G. C.; REIS, E. M. R.; SILVA, A. M.; PEREIRA, E. R.; VERJOVSKI-ALMEIDA, S. Gene expression profiling of renal cell carcinoma by using CDNA microarrays. In: CONGRESSO BRASILEIRO DE UROLOGIA, 29., 2003, Rio de Janeiro.

CAMPOS, F. S.; REIS, E. M. R.; NAKAYA, H. T.; PEREIRA, E. R.; SIMON, S. D.; VERJOVSKI-ALMEIDA, S. Molecular classification of prostate tumors using CDNA microarrays. In: CONGRESSO BRASILEIRO DE UROLOGIA, 29., 2003, Rio de Janeiro.

FUGLIUOLO, G.; LOTT, F. M.; REIS, F. A.; BARBOSA, P. C.; CAMPOS, F. S. O uso da ressonância nuclear magnética com bobina endo-retal no estagiamento pré-operatório dos pacientes com câncer de próstata localizado: experiência do Instituto Nacional de Câncer. In: CONGRESSO BRASILEIRO DE UROLOGIA, 29., 2003, Rio de Janeiro.

FUGLIUOLO, G.; LOTT, F. M.; REIS, F. A.; MILFONT, J.; PERLINI, F.; CAMPOS, F. S. Nefrectomia radical por via laparoscópica no tumor de Wilms. In: CONGRESSO BRASILEIRO DE UROLOGIA, 29., 2003, Rio de Janeiro.

KOIFMAN, N. Tratamentos oncológicos e sexualidade. In: JORNADA DE PSICOLOGIA ONCOLÓGICA DO INCA, 4., 2003, Rio de Janeiro.

LOTT, F. M.; KOIFMAN, N.; FUGLIUOLO, G.; REIS, F. A.; CAMPOS, F. S. Gemcitabina e cisplatina neoadjuvante no câncer de bexiga localmente avançado. In: CONGRESSO BRASILEIRO DE UROLOGIA, 29., 2003, Rio de Janeiro.

LOTT, F. M.; QUIRINO, R.; REIS, F. A.; FUGLIUOLO, G.; CAMPOS, F. S. Linfadenectomia retro-peritoneal citoredutora: experiência de 33 casos no Instituto Nacional de Câncer. In: CONGRESSO BRASILEIRO DE UROLOGIA, 29., 2003, Rio de Janeiro.

LOTT, F. M.; VILELLA, M.; REIS, F. A.; FUGLIUOLO, G.; CAMPOS, F. S. Detecção de metástase no câncer de pênis, usando o procedimento dinâmico de linfadenectomia do linfonodo sentinela: experiência do Instituto Nacional de Câncer. In: CONGRESSO BRASILEIRO DE UROLOGIA, 29., 2003, Rio de Janeiro.

REIS, F. A.; QUIRINO, R.; LOTT, F. M.; FUGLIUOLO, G.; WISNESKY, A.; CAMPOS, F. S. Linfonodo sentinela no carcinoma de células de Merkel no pênis: relato de caso. In: CONGRESSO BRASILEIRO DE UROLOGIA, 29., 2003, Rio de Janeiro.

PRODUÇÃO ACADÊMICA DOS PROFISSIONAIS DO INCA 2002 a 2004

Teses e Dissertações

A participação do corpo de profissionais do INCA em programas de pós-graduação *stricto sensu*, abrange áreas como Enfermagem, Medicina, Genética, Serviço Social, Ciência da Informação, Biologia, Antropologia, Engenharia Nuclear, entre outras. A diversidade das áreas reflete a complexidade da produção de conhecimento em oncologia.

A produção acadêmica – teses e dissertações – dos profissionais do INCA está listada por autor, em ordem alfabética.

ADÃO, Carlos Alberto Esteves. **A reinserção do cliente transplantado de medula óssea no contexto do trabalho:** contribuições de enfermagem. 2003, 100f. Dissertação (Mestrado em Enfermagem)- Faculdade de Enfermagem, Universidade do Estado do Rio de Janeiro, Rio de Janeiro, 2003.

ALCÂNTARA, Laisa Figueiredo Lós de. **Enfermeiras cuidando em oncologia ambulatorial:** a consulta de enfermagem e o sentido do cuidar. 2002. 118f. Dissertação (Mestrado em Enfermagem)-Escola de Enfermagem Anna Nery, Universidade Federal do Rio de Janeiro, Rio de Janeiro, 2002.

ALMEIDA, Cristiane Fonseca de. **Efeito da suplementação de glutamina sobre a mucosa intestinal de ratos desnutridos submetidos a radioterapia abdominal.** 2003. 82f. il. Dissertação. (Mestrado em Fisiopatologia Clínica e Experimental)-Departamento de Fisiologia, Universidade do Estado do Rio de Janeiro, Rio de Janeiro, 2003.

AZEVEDO, Alexandre Mello de. **Estudo multicêntrico randomizado comparando o uso do fator estimulador de colônias de granulócitos a partir do dia +1 ou dia +5 do transplante autólogo de células progenitoras de sangue periférico.** 2002. 109f. Dissertação (Mestrado em Clínica Médica)-Faculdade de Medicina, Universidade Federal do Rio de Janeiro, Rio de Janeiro, 2002.

BARRETO, Eliana Maria Teixeira. **A criação de um centro de transplante de medula óssea num hospital especializado: um desafio para o Serviço de Enfermagem do INCA (1982-1984)**. 2003. Dissertação (Mestrado em Enfermagem)–Escola de Enfermagem Anna Nery, Universidade Federal do Rio de Janeiro, Rio de Janeiro, 2003.

CARVALHO, Célia da Silva Ulysses de. **Pobreza e câncer do colo de útero: estudo sobre as condições de vida das mulheres com câncer do colo do útero avançado em tratamento no Hospital do Câncer II – Instituto Nacional de Câncer**. 2004. 146f. Dissertação (Mestrado em Serviço Social)–Faculdade de Serviço Social, Universidade do Estado do Rio de Janeiro, Rio de Janeiro, 2004.

CLARO, Itamar Bento. **Gestão comunitária: estudo de uma articulação estado/sociedade civil no Parque Proletário de Vigário Geral**. 2002. Dissertação (Mestrado em Saúde Pública)–Escola Nacional de Saúde Pública, Fundação Oswaldo Cruz, Rio de Janeiro, 2002.

COELHO, Celso Dias. **Para além das ópticas restritivas das avaliações: uma visão da terapia intensiva**. 2004. 182f. Dissertação (Mestrado em Saúde Coletiva), Instituto de Medicina Social, Universidade do Estado do Rio de Janeiro, Rio de Janeiro, 2004.

CURY, Maria Amália de Lima. **O ser portador de um cateter venoso central: a percepção do cliente e a contribuição da enfermagem**. 2002. 60f. il. Dissertação (Mestrado em Enfermagem)–Escola de Enfermagem Anna Nery, Universidade Federal do Rio de Janeiro, Rio de Janeiro, 2002.

FERNANDES, Pedro Luiz. **Gênese do conhecimento em oncologia: produção e difusão da informação técnica e científica entre profissionais especialistas da área assistencial em cuidados paliativos do Instituto Nacional de Câncer no Brasil**. 2004. 150f. Tese (Doutorado em Ciência da Informação)–IBICT, Universidade Federal do Rio de Janeiro, Rio de Janeiro, 2004.

GERUDE, Maurício Freitas. **Músculo adutor do polegar: um novo parâmetro antropométrico**. 2003. Dissertação (Mestrado em Clínica Médica)–Faculdade de Medicina, Universidade Federal do Rio de Janeiro, 2003.

GONÇALVES, Antônio Augusto. **Gestão da capacidade de atendimento em hospitais de câncer**. 2003, 196f. Tese. (Doutorado)–COPPE, Universidade Federal do Rio de Janeiro, Rio de Janeiro, 2004.

KLUMB, Claudete Esteves N. Pinto. **Estudo imunomolecular dos linfomas não Hodgkin de origem B da infância: correlação clínica e terapêutica**. 2003. 268f. il. Tese (Doutorado em Biologia Celular e Molecular)–Instituto Oswaldo Cruz, Fundação Oswaldo Cruz, Rio de Janeiro, 2003.

LIMA, José Emídio Teixeira. **Marcação do ciprofloxacino com tecnécio-99m**. 2002, 75f. il. Dissertação (Mestrado em Ciências)–Faculdade de Medicina, Universidade Federal do Rio de Janeiro, Rio de Janeiro, 2002.

LIMA, Roberta de. **A representação social das mulheres sobre o câncer: implicações para o cuidado de enfermagem**. 2002. Dissertação (Mestrado em Enfermagem)–Escola de Enfermagem Anna Nery, Universidade Federal do Rio de Janeiro, Rio de Janeiro, 2002.

LOURENÇO, Juliano Javert. **Mutações no gene BRCA 1 em pacientes com câncer de mama e/ou ovário hereditário do Instituto Nacional de Câncer**. 2003. Dissertação (Mestrado em Genética)–Departamento de Genética, Universidade Federal do Rio de Janeiro, Rio de Janeiro, 2003.

MARIN, Alfredo Viamonte. **Desenvolvimento de um sistema dosimétrico postal para uso em programas de qualidade em radioterapia com feixes de fótons em condições de não-referência**. 2003. 129f. Dissertação (Mestrado em Radioproteção e Dosimetria)–Instituto de Radioproteção e Dosimetria, Comissão Nacional de Energia Nuclear, Rio de Janeiro, 2003.

MEIRELLES, Naluzia de Fátima. **O estresse ocupacional e o centro cirúrgico oncológico no contexto da Enfermagem**. 2002. Dissertação (Mestrado em Enfermagem)–Escola de Enfermagem Anna Nery, Universidade Federal do Rio de Janeiro, Rio de Janeiro, 2002.

MENEZES, Maria de Fátima Batalha de. **A cultura administrativa do gerenciamento de enfermagem em unidade oncológica: um estudo etnográfico**. 2003. Tese (Doutorado em Enfermagem)–Escola de Enfermagem Anna Nery, Universidade Federal do Rio de Janeiro, Rio de Janeiro, 2003.

NORONHA, Cencita Hosannah Cordeiro de. **Avaliação dos níveis de leptina em pacientes submetidos a radioterapia de crânio**. 2003. 54f. Tese (Doutorado em Endocrinologia)–Universidade Federal do Rio de Janeiro, Rio de Janeiro, 2003.

OLIVEIRA, Ivanir Martins de. **Análise retrospectiva de lesões polipóides colo-retais segundo critérios histológicos japonês e ocidental e imuno-deteção do oncogene bcl-2 e do antígeno de proliferação ki-67**. 2003. Dissertação (Mestrado em Anatomia Patológica)–Universidade Federal Fluminense, Niterói, 2003.

OLIVEIRA, José Adalberto Fernandes. **Avaliação no curso de residência médica do INCA na área de cirurgia, no período de 1997 a 2001: uma análise qualitativa**. 2003. Dissertação (Mestrado em Ciências Pedagógicas)–Instituto Superior de Estudos Pedagógicos, Rio de Janeiro, 2003.

PEREIRA, Denise de Abreu. **Dipeptidil peptidase IV - DPP-IV/CD26 no sistema hematopoético**. 2003. Tese (Doutorado em Ciências Morfológicas)–Departamento de Histologia e Embriologia, Universidade Federal do Rio de Janeiro, Rio de Janeiro, 2003.

PINHO, Valéria Fernandes de Souza. **Perfil de risco para câncer de mama em uma população-alvo do Programa Viva Mulher: um inquérito epidemiológico nas unidades de Saúde da Família do município de Teresópolis/RJ**. 2004. Dissertação (Mestrado em Saúde Pública)–Escola Nacional de Saúde Pública, Fundação Oswaldo Cruz, Rio de Janeiro, 2004.

PIRES, Aline Aniceto. **A gerência do cuidado paliativo de enfermagem ao cliente oncológico na visita domiciliar**. 2002. Dissertação (Mestrado em Enfermagem)–Faculdade de Enfermagem, Universidade Estadual do Rio de Janeiro, Rio de Janeiro, 2002.

REBELO, Marise Souto. **Análise sobre classe social e fatores assistenciais como prognóstico para sobrevida de pacientes com câncer de mama feminina, residentes no município do Rio de Janeiro atendidas no Instituto Nacional de Câncer**. 2004. 126f. il. Tese (Doutorado em Clínica Médica)–Faculdade de Medicina, Universidade Federal do Rio de Janeiro, Rio de Janeiro, 2004.

RIBEIRO, Iris Bazilio. **O significado do câncer na adolescência: uma análise compreensiva por portadores de neoplasia**. 2002. 152f. Dissertação (Mestrado em Enfermagem)–Faculdade de Enfermagem, Universidade Estadual do Rio de Janeiro, Rio de Janeiro, 2002.

SANTANA, Carlos Joelcio de Moraes. **O egresso da residência em enfermagem do Instituto Nacional de Câncer e sua prática especializada**. 2004. 109f. Dissertação (Mestrado em Enfermagem)–Faculdade de Enfermagem, Universidade do Estado do Rio de Janeiro, Rio de Janeiro, 2004.

SANTANA, Gabriela Oliveira. **A prática educativa na consulta de enfermagem: um enfoque dialógico para a aprendizagem infantil.** 2002. 104f. Dissertação (Mestrado em Enfermagem)–Escola de Enfermagem Anna Nery, Universidade Federal do Rio de Janeiro, Rio de Janeiro, 2002.

SANTOS, Renata Olicio Jardim dos. **Determinação da origem parental dos cromossomos 9 e 22 na translocação recíproca t (9;22) (q34.1;q11.2) em pacientes com leucemia mielóide crônica.** 2003. Tese (Doutorado em Ciências Biológicas)–Universidade Federal do Rio de Janeiro, Rio de Janeiro, 2003.

SILVA, Ilce Ferreira da. **Neoplasia intraepitelial cervical: características epidemiológicas e evolutivas de uma coorte de mulheres referidas a um pólo de patologia cervical no Rio de Janeiro.** 2003. Dissertação (Mestrado em Saúde Pública)–Escola Nacional de Saúde Pública, Fundação Oswaldo Cruz, Rio de Janeiro, 2003.

SILVA, Letícia Batista. **Democracia e participação popular: orçamento participativo no Estado do Rio Grande do Sul.** 2004. 156f. Dissertação (Mestrado em Serviço Social)–Escola de Serviço Social, Universidade Federal do Rio de Janeiro, Rio de Janeiro, 2004.

SILVA, Maria Lúcia Monteiro da. **O investimento do Instituto Nacional de Câncer na especialização em oncologia para o técnico de enfermagem.** 2003. 100f. Dissertação (Mestrado em Enfermagem)–Escola de Enfermagem, Universidade Estadual do Rio de Janeiro, Rio de Janeiro, 2003.

SILVA, Paulo Roberto Vasconcellos da. **Razão instrumental e comunicação em saúde.** 2003. Tese (Doutorado em Saúde Pública)–Escola Nacional de Saúde Pública, Fundação Oswaldo Cruz, Rio de Janeiro, 2003.

SIMÕES, Fabiana Verdan. **Grupos operativos: uma estratégia para a assistência de enfermagem em uma unidade hospitalar de referência em câncer de mama.** 2004. 104f. Dissertação (Mestrado em Enfermagem)–Escola de Enfermagem Anna Nery, Universidade Federal do Rio de Janeiro, Rio de Janeiro, 2004.

SKABA, Márcia Marília Frões. **Compreendendo a trajetória de mulheres em busca do diagnóstico e tratamento do câncer de mama: uma perspectiva sócio-antropológica.** 2003. 124f. il. Tese (Doutorado em Ciências)–Instituto Fernandes Figueira, Fundação Oswaldo Cruz, Rio de Janeiro, 2003.

SOARES, M. **Avaliação da morbidade acumulada (dano) em uma população de pacientes com lúpus eritematoso sistêmico do ambulatório de colagenoses do HUCFF.** 2002. 176f. Dissertação (Mestrado em Clínica Médica)–Faculdade de Medicina, Universidade Federal do Rio de Janeiro, Rio de Janeiro, 2002.

SOARES, Márcio. **Avaliação do prognóstico de pacientes com câncer criticamente enfermos.** 2004, 183f. il. Tese (Doutorado em Medicina)–Faculdade de Medicina, Universidade Federal do Rio de Janeiro, Rio de Janeiro, 2004.

SOUZA, Maria Cristina Frères de. **O advento de uma especialidade na enfermagem: o caso da Unidade de Câncer Infantil do Instituto Nacional de Câncer (1957-1962).** 2002. 109f. Dissertação (Mestrado em Enfermagem)–Escola de Enfermagem Anna Nery, Universidade Federal do Rio de Janeiro, Rio de Janeiro, 2002.

VIEGAS, Cláudio Castelo Branco. **Dosimetria *in vivo* com uso de detectores semicondutores e termoluminescentes aplicada ao tratamento de câncer de cabeça e pescoço.** 2003. 216f. Tese (Doutorado em Engenharia Nuclear)–COPPE, Universidade Federal do Rio de Janeiro, Rio de Janeiro, 2003.

WHITE, Lídia Roxana. **Análise de polimorfismos do promotor dos genes da interleucina 10 e do fator de necrose tumoral como fator de suscetibilidade genética em linfomas de Burkitt de crianças.** 2004. 125f. il. Dissertação. (Mestrado em Neuroimunologia)–Instituto de Biologia, Universidade Federal Fluminense, Niterói, 2004.

ZAMBONI, Mauro Musa. **Consumo de tabaco e de álcool como fatores de risco para o surgimento de segundo tumor primário maligno no pulmão.** 2004, 75f. Dissertação (Mestrado em Ciências Médicas)–Centro de Ciências Médicas, Universidade Federal Fluminense, Niterói, 2004.

Trabalhos de Conclusão de Curso

Os cursos de pós-graduação *lato sensu* do INCA têm como requisito parcial para sua conclusão a entrega e aprovação de um Trabalho de Conclusão de Curso (TCC). A tabela 5 apresenta os dados referentes aos anos de 2002 a 2004 dos TCC entregues e número de alunos que finalizaram o curso.

Tabela 5 – Número absoluto e porcentagem de TCC entregues por ano e alunos que finalizaram os cursos *lato sensu* do INCA de 2002 a 2004

	2002	%	2003	%	2004	%
Nº alunos que finalizaram	74		92		115	
Nº de TCC entregues e aprovadas	45	61	57	62	68	60

É importante salientar que o percentual de 60 % de TCC apresentados em 2004 está ainda subestimado, em virtude de atraso na finalização do trabalho.

A seguir, é apresentada a produção relacionada aos programas de Residência Médica e de Enfermagem e aos cursos de especialização nas seguintes áreas da saúde: Enfermagem, Farmácia, Fisioterapia, Física Médica, Medicina, Nutrição, Psicologia e Serviço Social.

ACOSTA, Karla Luciene Savedra. **O estigma familiar em mulheres mastectomizadas: reflexões para o Serviço Social.** 2002. 36f. il. Trabalho de Conclusão de Curso (Especialização em Serviço Social em Oncologia)–Coordenação de Ensino e Divulgação Científica, Instituto Nacional de Câncer, Rio de Janeiro, 2002.

AGUIAR, Cristina Regina. **O processo de regressão em pacientes internados para transplante de medula óssea.** 2003. 24f. il. Trabalho de Conclusão de Curso (Especialização em Psicologia Oncológica)–Coordenação de Ensino e Divulgação Científica, Instituto Nacional de Câncer, Rio de Janeiro, 2003.

ALBUQUERQUE, Hiris Cristina Ribeiro de. **Enfermagem no centro cirúrgico: humanização da assistência ao paciente oncológico.** 2004, 26f. Trabalho de Conclusão de Curso (Especialização em Enfermagem Oncológica)–Coordenação de Ensino e Divulgação Científica, INCA, Rio de Janeiro, 2004.

ALENCAR, Adriana Alves de. **O uso de probióticos na prevenção do câncer colo-retal.** 2003. 37f. il. Trabalho de Conclusão de Curso (Especialização em Nutrição Oncológica)–Coordenação de Ensino e Divulgação Científica, Instituto Nacional de Câncer, Rio de Janeiro, 2003.

ALMEIDA, Flávia Valéria dos Santos. **Avaliação do crescimento de microrganismos no quimioterápico citarabina nas concentrações terapêuticas para uso intravenoso e subcutâneo.** 2004. 19f. Trabalho de Conclusão de Curso (Especialização em Farmácia Hospitalar em Oncologia)-Coordenação de Ensino e Divulgação Científica, INCA, Rio de Janeiro, 2004.

ALVES, Denise Yokoyama. **A comunicação do enfermeiro com o cliente oncológico traqueostomizado na recuperação pós-anestésica: sistematização de conduta.** 2003. 32f. il. Trabalho de Conclusão de Curso (Especialização em Enfermagem Oncológica)-Coordenação de Ensino e Divulgação Científica, Instituto Nacional de Câncer, Rio de Janeiro, 2003.

ALVES, Leila de Brito Rodrigues. **O impacto da consulta de enfermagem de pré-radioterapia em pacientes com tumores ginecológicos que serão submetidas à radioterapia pélvica.** 2003. 40f. il. Trabalho de Conclusão de Curso (Especialização em Enfermagem Oncológica)-Coordenação de Ensino e Divulgação Científica, Instituto Nacional de Câncer, Rio de Janeiro, 2003.

ARAÚJO, Agnes Silvério. **Tratamento fisioterápico ambulatorial na incontinência urinária induzida pela cirurgia de Wertheim Meigs.** 2002. 39f. il. Trabalho de Conclusão de Curso (Especialização em Fisioterapia em Oncologia)-Coordenação de Ensino e Divulgação Científica, Instituto Nacional de Câncer, Rio de Janeiro, 2002.

ARAÚJO, Cláudia Regina Gomes de. **Sistematização de consulta de enfermagem a clientes traqueostomizados no setor de radioterapia.** 2002. 39f. Trabalho de Conclusão de Curso (Especialização em Enfermagem Oncológica)-Coordenação de Ensino e Divulgação Científica, Instituto Nacional de Câncer, Rio de Janeiro, 2002.

ARAÚJO, Leila Cristina Mignac. **A importância da comunicação para um cuidado de qualidade em enfermagem cirúrgica.** 2002. 27f. Trabalho de Conclusão de Curso (Especialização em Enfermagem Oncológica)-Coordenação de Ensino e Divulgação Científica, Instituto Nacional de Câncer, Rio de Janeiro, 2002.

ARAÚJO, Milena do Carmo. **Abordagem fisioterapêutica em pacientes portadores de plexopatia braquial após tratamento do câncer de mama.** 2003. 40f. Trabalho de Conclusão de Curso (Especialização em Fisioterapia em Oncologia)-Coordenação de Ensino e Divulgação Científica, Instituto Nacional de Câncer, Rio de Janeiro, 2003.

ARAÚJO, Noemi. **Assistência humanizada de enfermagem a cliente em cuidados paliativos oncológicos: uma experiência com base em Jean Watson.** 2003. 17f. il. Trabalho de Conclusão de Curso (Especialização em Enfermagem Oncológica)-Coordenação de Ensino e Divulgação Científica, Instituto Nacional de Câncer, Rio de Janeiro, 2003.

ARPIN, Cassiano Ricardo. **Avaliação dos métodos de biópsia percutânea para diagnóstico de tumores sólidos em pacientes pediátricos.** 2003. 45f. Trabalho de Conclusão de Curso (Especialização em Cirurgia Pediátrica Oncológica)-Coordenação de Ensino e Divulgação Científica, INCA, Rio de Janeiro, 2003.

AVILA, Thays Mello de. **Abordagem fisioterapêutica da disfunção decorrente de lesão do nervo acessório espinhal após esvaziamento cervical.** 2004. 37f. il. Trabalho de Conclusão de Curso (Especialização em Fisioterapia em Oncologia)-Coordenação de Ensino e Divulgação Científica, Instituto Nacional de Câncer, Rio de Janeiro, 2004.

AZEVEDO, Inês das Graças de Souza Santos. **A compreensão dos profissionais dos serviços assistenciais do INCA envolvidos no encaminhamento do paciente para o HC IV acerca da proposta de cuidados paliativos institucionais: uma reflexão do Serviço Social.** 2004. 37f. Trabalho de Conclusão de Curso (Especialização em Serviço Social em Oncologia)-Coordenação de Ensino e Divulgação Científica, Instituto Nacional de Câncer, Rio de Janeiro, 2004.

BARROS, Silvana Maria Vasconcelos. **O estresse ocupacional e suas implicações na qualidade de vida das enfermeiras que assistem pacientes portadoras de neoplasias ginecológicas e de mama.** 2004. 45f. il. Trabalho de Conclusão de Curso (Especialização em Enfermagem Oncológica)-Coordenação de Ensino e Divulgação Científica, Instituto Nacional de Câncer, Rio de Janeiro, 2004.

BASTOS, Valesca de Oliveira. **A família e a intervenção do assistente social do Centro de Suporte Terapêutico Oncológico do INCA: desafios do cuidar.** 2002. 30f. Trabalho de Conclusão de Curso (Especialização em Serviço Social em Oncologia)-Coordenação de Ensino e Divulgação Científica, Instituto Nacional de Câncer, Rio de Janeiro, 2002.

BELO, Vera Lúcia de Lima. **O cotidiano dos profissionais de enfermagem diante do morrer dos clientes com câncer avançado.** 2004. 24f. il. Trabalho de Conclusão de Curso (Especialização em Enfermagem Oncológica)-Coordenação de Ensino e Divulgação Científica, Instituto Nacional de Câncer, Rio de Janeiro, 2004.

BERNABÉ, Gisele Chimenti. **Espiritualidade em cuidados paliativos: uma visão psicológica.** 2003. 34f. il. Trabalho de Conclusão de Curso (Especialização em Psicologia Oncológica)-Coordenação de Ensino e Divulgação Científica, Instituto Nacional de Câncer, Rio de Janeiro, 2003.

BEZERRA JÚNIOR, Marcos Luiz. **Sarcoma sinovial bifásico de alto grau primário de pulmão: relato de caso.** 2003. 9f. Trabalho de Conclusão de Curso (Residência Médica em Radioterapia)-Coordenação de Ensino e Divulgação Científica, Instituto Nacional de Câncer, Rio de Janeiro, 2003.

BONILHA, Antonio Henrique. **Aplicação ortésica nas dorsões funcionais decorrentes de tumores que acometem a coluna vertebral.** 2002. 35f. il. Trabalho de Conclusão de Curso (Especialização em Fisioterapia em Oncologia)-Coordenação de Ensino e Divulgação Científica, Instituto Nacional de Câncer, Rio de Janeiro, 2002.

BORBA, Marcus Antonio de Mello. **Osteossarcoma de mandíbula.** 2004. 44f. Trabalho de Conclusão de Curso (Especialização em Cirurgia de Cabeça e Pescoço)-Coordenação de Ensino e Divulgação Científica, INCA, Rio de Janeiro, 2004.

BRITO, Adriana Ramos. **O câncer de próstata e a atuação do enfermeiro na prevenção.** 2002. 36f. Trabalho de Conclusão de Curso (Residência em Enfermagem Oncológica)-Coordenação de Ensino e Divulgação Científica, Instituto Nacional de Câncer, Rio de Janeiro, 2002.

CAMMAROTA, Marcela Caetano. **Efeitos da pentoxifilina e o cloridrato de buflomedil em retalhos randomizados em ratos sob influência da nicotina.** 2003. 21f. il. Trabalho de Conclusão de Curso (Residência em Cirurgia Plástica Reparadora e Microcirurgia)-Coordenação de Ensino e Divulgação Científica, Instituto Nacional de Câncer, Rio de Janeiro, 2003.

- CARAMALHO, Ana Paula de Jesus. **O processo psicológico de enfrentamento de uma alteração suspeita de câncer de mama de mulheres diagnosticadas com a doença.** 2004. 42f. il. Trabalho de Conclusão de Curso (Especialização em Psicologia Oncológica)—Coordenação de Ensino e Divulgação Científica, Instituto Nacional de Câncer, Rio de Janeiro, 2004.
- CARMO, Gabriella de Campos do. **Porocarcinoma écrino a partir de poroma écrino pigmentado exuberante no dorso: relato de caso.** 2004. 11f. Trabalho de Conclusão de Curso (Especialização em Dermatologia Oncológica)—Coordenação de Ensino e Divulgação Científica, Instituto Nacional de Câncer, Rio de Janeiro, 2004.
- CARVALHO, Flávia Nascimento. **A eletroestimulação transvaginal como recurso fisioterapêutico da bexiga hiperativa induzida pela radioterapia no câncer de colo de útero.** 2003. 35f. il. Trabalho de Conclusão de Curso (Especialização em Fisioterapia em Oncologia)—Coordenação de Ensino e Divulgação Científica, Instituto Nacional de Câncer, Rio de Janeiro, 2003.
- CARVALHO NETO, Antonio Augusto de. **Linfoma de Hodgkin predominância linfocítica: revisão bibliográfica e casuística do INCA nos anos de 1997 a 2001.** 2004. 28f. il. Trabalho de Conclusão de Curso (Residência Médica em Anatomia Patológica)—Coordenação de Ensino e Divulgação Científica, Instituto Nacional de Câncer, Rio de Janeiro, 2004.
- CASTRO, Márcia Medrado de. **Envelhecimento, hospitalização e câncer: dimensão humana nas práticas hospitalares.** 2002. 31f. Trabalho de Conclusão de Curso (Especialização em Serviço Social em Oncologia)—Coordenação de Ensino e Divulgação Científica, Instituto Nacional de Câncer, Rio de Janeiro, 2002.
- CASTRO, Maria Cristina Freitas de. **Atuação da enfermeira em centrais de quimioterapia: um estudo bibliográfico.** 2002. 30f. il. Trabalho de Conclusão de Curso (Especialização em Enfermagem Oncológica)—Coordenação de Ensino e Divulgação Científica, Instituto Nacional de Câncer, Rio de Janeiro, 2002.
- CERQUEIRA, Waleska Alves. **Tratamento fisioterápico da escápula alada em pacientes submetidos à linfadenectomia axilar no câncer da mama.** 2002. 39f. il. Trabalho de Conclusão de Curso (Especialização em Fisioterapia em Oncologia)—Coordenação de Ensino e Divulgação Científica, Instituto Nacional de Câncer, Rio de Janeiro, 2002.
- CLEMENTE, Rosenice Perkins Dias da. **Consulta de enfermagem aplicada na admissão do paciente no Centro de Suporte Terapêutico Oncológico CSTO/INCA.** 2002. 35f. Trabalho de Conclusão de Curso (Residência em Enfermagem Oncológica)—Coordenação de Ensino e Divulgação Científica, Instituto Nacional de Câncer, Rio de Janeiro, 2002.
- CONSTANCIO, Dilene Francisco. **As implicações sociais do tratamento para a vida das mulheres com câncer do colo de útero avançado no HC II.** 2004. 40f. Trabalho de Conclusão de Curso (Especialização em Serviço Social em Oncologia)—Coordenação de Ensino e Divulgação Científica, Instituto Nacional de Câncer, Rio de Janeiro, 2004.
- CORDEIRO, Elaine de Souza. **O sujeito diante da terminalidade: atuação da psicologia em cuidados paliativos oncológico.** 2003. 31f. il. Trabalho de Conclusão de Curso (Especialização em Psicologia Oncológica)—Coordenação de Ensino e Divulgação Científica, Instituto Nacional de Câncer, Rio de Janeiro, 2003.
- CORDEIRO, Rosângela Maria da Silva. **Semente de linhaça e o efeito de seus compostos sobre as células mamárias.** 2003. 30f. il. Trabalho de Conclusão de Curso (Especialização em Nutrição Oncológica)—Coordenação de Ensino e Divulgação Científica, Instituto Nacional de Câncer, Rio de Janeiro, 2003.
- COSTA, Erick Santarem. **Tumor carcinóide de nasofaringe: relato de caso.** 2003. 11f. Trabalho de Conclusão de Curso (Residência Médica em Radioterapia)—Coordenação de Ensino e Divulgação Científica, Instituto Nacional de Câncer, Rio de Janeiro, 2003.
- COSTA, Paula Seixas da. **O efeito do estado nutricional no tratamento quimioterápico de crianças com leucemia linfóide aguda em idade pré-escolar.** 2004. 26f. il. Trabalho de Conclusão de Curso (Especialização em Nutrição Oncológica)—Coordenação de Ensino e Divulgação Científica, Instituto Nacional de Câncer, Rio de Janeiro, 2004.
- COUTINHO, Petronila Gomes. **Ações do Serviço Social no Centro de Alta Complexidade em Oncologia do Hospital Universitário João de Barros Barreto- Belém (Pa).** 2004. 54f. Trabalho de Conclusão de Curso (Especialização em Serviço Social em Oncologia)—Coordenação de Ensino e Divulgação Científica, Instituto Nacional de Câncer, Rio de Janeiro, 2004.
- CUNHA, Daniela. **Reconstrução de mama com retalho miocutâneo de grande dorsal previamente expandido.** 2003. 23f. Trabalho de Conclusão de Curso (Especialização em Cirurgia Plástica)—Coordenação de Ensino e Divulgação Científica, Instituto Nacional de Câncer, Rio de Janeiro, 2003.
- D'ALMEIDA, Cristiane A. **Terapia nutricional específica na fistula disgestiva pós-operatório em pacientes oncológicos.** 2002. 29f. Trabalho de Conclusão de Curso (Especialização em Nutrição Oncológica)—Coordenação de Ensino e Divulgação Científica, Instituto Nacional de Câncer, Rio de Janeiro, 2002.
- DANAN, Patrícia Mara. **Possibilidades de atuação do psicólogo diante da negação da doença pelo paciente em uma enfermaria oncológica.** 2003. 22f. Trabalho de Conclusão de Curso (Especialização em Psicologia Oncológica)—Coordenação de Ensino e Divulgação Científica, Instituto Nacional de Câncer, Rio de Janeiro, 2003.
- DANTAS, Karina Oliveira Ferreira. **Terapia neoadjuvante com gemcitabina, vinorelbine e cisplatina em carcinoma de pulmão: não-pequenas células estádios IB, II e IIIA.** 2002. 36f. Trabalho de Conclusão de Curso (Residência Médica em Oncologia Clínica)—Coordenação de Ensino e Divulgação Científica, Instituto Nacional de Câncer, Rio de Janeiro, 2002.
- DEUS, Cláudio Alessandro Lacerda de. **Alterações funcionais musculares na parede abdominal resultante da cirurgia de reconstrução mamária com uso de retalho miocutâneo transversal do músculo reto abdominal.** 2002. 41f. il. Trabalho de Conclusão de Curso (Especialização em Fisioterapia em Oncologia)—Coordenação de Ensino e Divulgação Científica, Instituto Nacional de Câncer, Rio de Janeiro, 2002.
- ESTEVEZ, Bruna Fernandes. **Assistindo o adolescente portador de neoplasia: a percepção do cliente sobre a assistência de enfermagem.** 2004. 39f. Trabalho de Conclusão de Curso (Residência em Enfermagem Oncológica)—Coordenação de Ensino e Divulgação Científica, Instituto Nacional de Câncer, Rio de Janeiro, 2004.

FEIJÓ, Patrícia Moreira. **Avaliação nutricional das alterações corpóreas compartimentais de pacientes oncológicos submetidos ao preparo de cólon no pré-operatório de ressecção de tumores de cólon e reto.** 2004. 39f. Trabalho de Conclusão de Curso (Especialização em Nutrição Oncológica)—Coordenação de Ensino e Divulgação Científica, Instituto Nacional de Câncer, Rio de Janeiro, 2004.

FELDMAN, Cristiane. **A humanização como eixo norteador das práticas de atenção nutricional aos pacientes oncológicos.** 2004. 28f. Trabalho de Conclusão de Curso (Especialização em Nutrição Oncológica)—Coordenação de Ensino e Divulgação Científica, Instituto Nacional de Câncer, Rio de Janeiro, 2004.

FELIGUEIRO, Liz Barddal. **Paciente laringectomizado: cidadão sem voz?** 2003. 22f. Trabalho de Conclusão de Curso (Especialização em Serviço Social em Oncologia)—Coordenação de Ensino e Divulgação Científica, Instituto Nacional de Câncer, Rio de Janeiro, 2003.

FERNANDES NETO, Maria Betânia. **Implantação do projeto de intervenção do Serviço social no ambulatório de oncologia do Hospital Universitário Alberto Antunes – UFAL/AL.** 2004. 35f. Trabalho de Conclusão de Curso (Especialização em Serviço Social em Oncologia)—Coordenação de Ensino e Divulgação Científica, Instituto Nacional de Câncer, Rio de Janeiro, 2004.

FIGLIUOLO, Giuseppe. **Alterações do PSA após o toque retal.** 2003. 19f. Trabalho de Conclusão de Curso (Especialização em Cirurgia Urológica Oncológica)—Coordenação de Ensino e Divulgação Científica, INCA, Rio de Janeiro, 2003.

FIUZA, Michelle do Amaral. **A atuação do Serviço Social na garantia do tratamento fora de domicílio na Seção de Oncologia e Hematologia Pediátrica do HCl/INCA.** 2003. 26f. Trabalho de Conclusão de Curso (Especialização em Serviço Social em Oncologia)—Coordenação de Ensino e Divulgação Científica, Instituto Nacional de Câncer, Rio de Janeiro, 2003.

FLORENTINO, Danielle de Mello. **Abordagem fisioterapêutica ambulatorial no pré-operatório de cirurgia oncológica de abdômen superior.** 2004. 34 f. Trabalho de Conclusão de Curso (Especialização em Fisioterapia em Oncologia)—Coordenação de Ensino e Divulgação Científica, Instituto Nacional de Câncer, Rio de Janeiro, 2004.

FONSECA, Vanessa Antunes. **Grupo de suporte psicológico a pacientes submetidos à laringectomia total: facilitando o contato.** 2004. 33f. Trabalho de Conclusão de Curso (Especialização em Psicologia Oncológica)—Coordenação de Ensino e Divulgação Científica, Instituto Nacional de Câncer, Rio de Janeiro, 2004.

FONTE FILHO, Luiz Antonio Magnata da. **Tumor epitelial fusiforme com elementos semelhantes ao tîmo.** 2004. 35f. Trabalho de Conclusão de Curso (Residência Médica em Patologia)—Coordenação de Ensino e Divulgação Científica, Instituto Nacional de Câncer, Rio de Janeiro, 2004.

FONTE NETO, Adilis Stepple. **Sinoviossarcoma de cabeça e pescoço.** 2003. 66f. il. Trabalho de Conclusão de Curso (Residência Médica em Cirurgia de Cabeça e Pescoço)—Coordenação de Ensino e Divulgação Científica, Instituto Nacional de Câncer, Rio de Janeiro, 2003.

FREITAS, Eni Devay de. **Tumores do estroma gastrointestinal e uso do Imatinib: uma revisão da literatura.** 2004. 31f. Trabalho de Conclusão de Curso (Residência Médica em Oncologia Clínica)—Coordenação de Ensino e Divulgação Científica, Instituto Nacional de Câncer, Rio de Janeiro, 2004.

FREITAS, Maria Marlira de. **O cuidado de enfermagem durante a administração de drogas anti-neoplásicas vesicantes em um hospital de Tocantins.** 2002. 41f. il. Trabalho de Conclusão de Curso (Especialização em Enfermagem Oncológica)—Coordenação de Ensino e Divulgação Científica, Instituto Nacional de Câncer, Rio de Janeiro, 2002.

FREITAS, Sodrê de Araújo. **Atuação do enfermeiro na consulta de enfermagem aos pacientes submetidos à radioterapia na Fundação Hospital do Estado do Acre.** 2003. 50f. il. Trabalho de Conclusão de Curso (Especialização em Enfermagem Oncológica)—Coordenação de Ensino e Divulgação Científica, Instituto Nacional de Câncer, Rio de Janeiro, 2003.

GARCIA, Paulo Roberto Machado. **Procedimentos farmacêuticos de controle e garantia de qualidade em nutrição parenteral segundo as exigências do processo de acreditação.** 2004. 23f. Trabalho de Conclusão de Curso a (Especialização em Farmácia Hospitalar em Oncologia)—Coordenação de Ensino e Divulgação Científica, Instituto Nacional de Câncer, Rio de Janeiro, 2004.

GIGLIO, Alessandra Grasso. **Abordagem fisioterápica no tratamento de pacientes oncológicos amputados de membros portadores de dor fantasma.** 2002. 38f. il. Trabalho de Conclusão de Curso (Especialização em Fisioterapia em Oncologia)—Coordenação de Ensino e Divulgação Científica, Instituto Nacional de Câncer, Rio de Janeiro, 2002.

GOLDMAN, Cláudia Waymberg. **O adolescente e a hospitalização para transplante de medula óssea: repercussões psicossociais.** 2004. 51f. Trabalho de Conclusão de Curso (Especialização em Psicologia Oncológica)—Coordenação de Ensino e Divulgação Científica, Instituto Nacional de Câncer, Rio de Janeiro, 2004.

GOMES, Flávia Ribeiro. **A interdisciplinaridade como contribuição ao Serviço Social em oncologia.** 2002. 26f. Trabalho de Conclusão de Curso (Especialização em Serviço Social em Oncologia)—Coordenação de Ensino e Divulgação Científica, Instituto Nacional de Câncer, Rio de Janeiro, 2002.

GONÇALVES, Andréa Rodrigues. **Estudo do P53 no câncer gástrico precoce.** 2004. 29f. Trabalho de Conclusão de Curso (Especialização em Endoscopia Digestiva Oncológica)—Coordenação de Ensino e Divulgação Científica, Instituto Nacional de Câncer, Rio de Janeiro, 2004.

GONZALEZ, Fabiola Correia. **Terapia nutricional no paciente oncológico crítico.** 2002. 55f. Trabalho de Conclusão de Curso (Especialização em Nutrição Oncológica)—Coordenação de Ensino e Divulgação Científica, Instituto Nacional de Câncer, Rio de Janeiro, 2002.

GOUVEIA, André Guimarães. **Papel da radioterapia externa adjuvante no carcinoma papilífero de tireóide: revisão bibliográfica.** 2003. 32f. il. Trabalho de Conclusão de Curso (Residência Médica em Radioterapia)—Coordenação de Ensino e Divulgação Científica, Instituto Nacional de Câncer, Rio de Janeiro, 2003.

GUEDES, Simone da Cunha. **Câncer de mama: a compreensão da alteração na imagem corporal em mulheres mastectomizadas e suas implicações psicológicas.** 2004. 40f. Trabalho de Conclusão de Curso (Especialização em Psicologia Oncológica)—Coordenação de Ensino e Divulgação Científica, Instituto Nacional de Câncer, Rio de Janeiro, 2004.

- GUERREIRO, Iris Fernandes. **Transplante de medula óssea: o dilema dos pacientes que tomam esta decisão.** 2003. 28f. Trabalho de Conclusão de Curso (Especialização em Psicologia Oncológica)–Coordenação de Ensino e Divulgação Científica, Instituto Nacional de Câncer, Rio de Janeiro, 2003.
- GUIMARÃES, Mariana Figueiredo. **Papel da leptina na indução ao câncer: importância do controle de peso corporal.** 2003. 37f. il. Trabalho de Conclusão de Curso (Especialização em Nutrição Oncológica)–Coordenação de Ensino e Divulgação Científica, Instituto Nacional de Câncer, Rio de Janeiro, 2003.
- GUIMARÃES, Silvana. **Sistematização da consulta de enfermagem em radioterapia para o câncer de colo de útero: prevenindo reações para preservar o ser-mulher.** 2002. 42f. il. Trabalho de Conclusão de Curso (Residência em Enfermagem Oncológica)–Coordenação de Ensino e Divulgação Científica, Instituto Nacional de Câncer, Rio de Janeiro, 2002.
- GUTIERREZ, Patrícia dos Santos Generoso. **A utilização da hipodermólise em pacientes oncológicos: uma prática de enfermagem em cuidados paliativos.** 2004. 27f. il. Trabalho de Conclusão de Curso (Residência em Enfermagem Oncológica)–Coordenação de Ensino e Divulgação Científica, Instituto Nacional de Câncer, Rio de Janeiro, 2004.
- HORST, Nara Limeira. **Questionário de frequência de consumo alimentar para detectar fatores de risco de câncer de mama na população do Estado do Rio de Janeiro.** 2002. Trabalho de Conclusão de Curso (Especialização em Nutrição Oncológica)–Coordenação de Ensino e Divulgação Científica, Instituto Nacional de Câncer, Rio de Janeiro, 2002.
- JANNOTTI, Flávia de Sá. **Tumores ovarianos: aspectos na tomografia computadorizada e ressonância magnética.** 2004. 20f. il. Trabalho de Conclusão de Curso (Residência Médica em Radiologia)–Coordenação de Ensino e Divulgação Científica, Instituto Nacional de Câncer, Rio de Janeiro, 2004.
- JULI, Kely Cristine de. **A cinesioterapia no controle e minimização da fadiga em pacientes submetidos à quimioterapia ou radioterapia.** 2004. 23f. Trabalho de Conclusão de Curso (Especialização em Fisioterapia em Oncologia)–Coordenação de Ensino e Divulgação Científica, Instituto Nacional de Câncer, Rio de Janeiro, 2004.
- LEÃO, Ana Lúcia de Melo. **Programa de pós-graduação lato sensu em enfermagem oncológica: uma proposta para um curso de especialização em Goiás.** 2004. 35f. Trabalho de Conclusão de Curso (Especialização em Enfermagem Oncológica)–Coordenação de Ensino e Divulgação Científica, Instituto Nacional de Câncer, Rio de Janeiro, 2004.
- LEÃO, Daniel Ritzel. **O tratamento do carcinoma de nasofaringe.** 2003. 25f. il. Trabalho de Conclusão de Curso (Residência Médica em Oncologia Clínica)–Coordenação de Ensino e Divulgação Científica, Instituto Nacional de Câncer, Rio de Janeiro, 2003.
- LEÃO, Denise Silveira. **Luto antecipatório: a abordagem psicológica às famílias de pacientes oncológicos em cuidados paliativos.** 2004. 44f. Trabalho de Conclusão de Curso (Especialização em Psicologia Oncológica)–Coordenação de Ensino e Divulgação Científica, Instituto Nacional de Câncer, Rio de Janeiro, 2004.
- LEITE, Márcia de Souza. **A influência da nutrição na prevenção de câncer nos indivíduos idosos.** 2003. 33f. Trabalho de Conclusão de Curso (Especialização em Nutrição Oncológica)–Coordenação de Ensino e Divulgação Científica, INCA, Rio de Janeiro, 2003.
- LEOPOLDINO, Maria Elizabeth da Silva. **Normas e procedimentos na administração de antineoplásicos no setor de quimioterapia do Hospital Geral de Bonsucesso.** 2004. 30f. Trabalho de Conclusão de Curso (Especialização em Enfermagem Oncológica)–Coordenação de Ensino e Divulgação Científica, Instituto Nacional de Câncer, Rio de Janeiro, 2004.
- LIMA, Ana Cristina Leal Moreira. **Aspectos psicológicos na prevenção do câncer de mama.** 2003. 23f. Trabalho de Conclusão de Curso (Especialização em Psicologia Oncológica)–Coordenação de Ensino e Divulgação Científica, Instituto Nacional de Câncer, Rio de Janeiro, 2003.
- LIMA, Sonete Maria Barbosa de. **Sistematização da assistência de enfermagem na obstrução de cateter venoso central para o centro de alta complexidade em oncologia da Fundação Hospital do Estado do Acre, FUNDHACRE.** 2004. 48f. Trabalho de Conclusão de Curso (Especialização em Enfermagem Oncológica)–Coordenação de Ensino e Divulgação Científica, Instituto Nacional de Câncer, Rio de Janeiro, 2004.
- LOBO, Caroline Zapater. **Assistindo o cliente oncológico portador de neoplasias intestinais: uma perspectiva fenomenológica.** 2003, 40f. Trabalho de Conclusão de Curso (Residência em Enfermagem Oncológica)–Coordenação de Ensino e Divulgação Científica, INCA, Rio de Janeiro, 2003.
- LOTT, Felipe Monnerat. **Tumores germinativos testiculares não seminomatosos estágio I: linfadenectomia retro-peritoneal X observação.** 2003. 15f. il. Trabalho de Conclusão de Curso (Especialização em Cirurgia Urológica Oncológica)–Coordenação de Ensino e Divulgação Científica, Instituto Nacional de Câncer, Rio de Janeiro, 2003.
- LOUZADA, Martha de Lacerda. **Aspectos clínicos das leucemias secundárias a malignidades: experiência do INCA.** 2004. 22f. il. Trabalho de Conclusão de Curso (Residência Médica em Hematologia)–Coordenação de Ensino e Divulgação Científica, INCA, Rio de Janeiro, 2004.
- MACHADO, Ana Beatriz Szymanski. **Aspectos psicológicos dos profissionais de saúde frente à progressão do câncer em seus pacientes.** 2004. 34f. Trabalho de Conclusão de Curso (Especialização em Psicologia Oncológica)–Coordenação de Ensino e Divulgação Científica, Instituto Nacional de Câncer, Rio de Janeiro, 2004.
- MACHADO, Aline Cecília Drummond Dutra Luz. **A morte em uma unidade de oncologia clínica: o significado para o enfermeiro.** 2002. 23f. Trabalho de Conclusão de Curso (Residência em Enfermagem Oncológica)–Coordenação de Ensino e Divulgação Científica, Instituto Nacional de Câncer, Rio de Janeiro, 2002.
- MACHADO, Ethel da Silveira. **Tratamento fisioterapêutico na ataxia em pacientes pediátricos acometidos pelo meduloblastoma.** 2003. 54f. Trabalho de Conclusão de Curso (Especialização em Fisioterapia em Oncologia)–Coordenação de Ensino e Divulgação Científica, Instituto Nacional de Câncer, Rio de Janeiro, 2003.
- MACHADO, Mariana Abreu. **Grupo de reflexão com a equipe de enfermagem do Centro de Suporte Terapêutico Oncológico (CSTO) do Instituto Nacional de Câncer (INCA): uma proposta de intervenção psicológica.** 2003. 29f. Trabalho de Conclusão de Curso (Especialização em Psicologia Oncológica)–Coordenação de Ensino e Divulgação Científica, Instituto Nacional de Câncer, Rio de Janeiro, 2003.
- MACHADO, Raphaela C. Monteiro. **Proposta educativa em nutrição ao paciente oncológico em idade pré-escolar.** 2002. 25f. il. Trabalho de Conclusão de Curso (Especialização em Nutrição Oncológica)–Coordenação de Ensino e Divulgação Científica, Instituto Nacional de Câncer, Rio de Janeiro, 2002.

MAGALHÃES, Eloísa A. **Fatores relacionados com a evolução nutricional de pacientes oncológicos gastrectomizados.** 2002. 32f. Trabalho de Conclusão de Curso (Especialização em Nutrição Oncológica)–Coordenação de Ensino e Divulgação Científica, Instituto Nacional de Câncer, Rio de Janeiro, 2002.

MAGGI, Priscila de Souza. **Gerenciamento dos cuidados de enfermagem na unidade de iodoterapia do INCA.** 2002. 22f. il. Trabalho de Conclusão de Curso (Especialização em Enfermagem Oncológica)–Coordenação de Ensino e Divulgação Científica, Instituto Nacional de Câncer, Rio de Janeiro, 2002.

MARQUES, Ana Paula de Almeida. **Sistematização da consulta de enfermagem no pré-operatório de vulvectomia.** 2002. 40f. il. Trabalho de Conclusão de Curso (Especialização em Enfermagem Oncológica)–Coordenação de Ensino e Divulgação Científica, Instituto Nacional de Câncer, Rio de Janeiro, 2002.

MARQUES, Luciene Godoy. **A enfermeira e a humanização no processo de cuidar do paciente oncológico.** 2002. 33f. Trabalho de Conclusão de Curso (Especialização em Enfermagem Oncológica)–Coordenação de Ensino e Divulgação Científica, INCA, Rio de Janeiro, 2004.

MARTINS, Isis Maria. **Prevenção e detecção precoce de flebite em pacientes imunodeprimidos: uma contribuição para a assistência de Enfermagem.** 2002. 21f. Trabalho de Conclusão de Curso (Residência em Enfermagem Oncológica)–Coordenação de Ensino e Divulgação Científica, Instituto Nacional de Câncer, Rio de Janeiro, 2002.

MARTINS, Valeska Maciel. **Infecção hospitalar associada ao cateter venoso central: avaliação da assistência de enfermagem voltada para a prevenção.** 2003. 32f. Trabalho de Conclusão de Curso (Residência em Enfermagem Oncológica)–Coordenação de Ensino e Divulgação Científica, Instituto Nacional de Câncer, Rio de Janeiro, 2003.

MATOLA, Mariana Rodrigues. **Sistematização da assistência de enfermagem ao cliente submetido à laringectomia total: o déficit de conhecimento e auto-cuidado como enfoque central.** 2002. 47f. Trabalho de Conclusão de Curso (Residência em Enfermagem Oncológica)–Coordenação de Ensino e Divulgação Científica, Instituto Nacional de Câncer, Rio de Janeiro, 2002.

MEJÍA, Ariane Maria Prieto. **Proposta de intervenção do Serviço Social em cuidados paliativos em oncologia pediátrica.** 2004. 49f. Trabalho de Conclusão de Curso (Especialização em Serviço Social em Oncologia)–Coordenação de Ensino e Divulgação Científica, Instituto Nacional de Câncer, Rio de Janeiro, 2004.

MELO, Maria Cristina de. **O aconselhamento genético direcionado aos clientes com diagnóstico de câncer de mama e seus familiares: uma perspectiva de atuação para enfermagem.** 2002. 28f. il. Trabalho de Conclusão de Curso (Especialização em Enfermagem Oncológica)–Coordenação de Ensino e Divulgação Científica, Instituto Nacional de Câncer, Rio de Janeiro, 2002.

MELLO, Mônica Santos. **O aconselhamento nutricional ao paciente oncológico no momento de transição entre o tratamento curativo e o paliativo.** 2004. 26f. Trabalho de Conclusão de Curso (Especialização em Nutrição Oncológica)–Coordenação de Ensino e Divulgação Científica, Instituto Nacional de Câncer, Rio de Janeiro, 2004.

MENDONÇA, Regiane de Souza. **A consulta de enfermagem em pré-operatório de ostomias intestinais: uma proposta de sistematização.** 2004. 45f. il. Trabalho de Conclusão de Curso (Especialização em Enfermagem Oncológica)–Coordenação de Ensino e Divulgação Científica, Instituto Nacional de Câncer, Rio de Janeiro, 2004.

MONTEIRO, Luciana Ferreira. **A atuação do psicólogo em hospital oncológico com a equipe de saúde.** 2003. 31f. Trabalho de Conclusão de Curso (Especialização em Psicologia Oncológica)–Coordenação de Ensino e Divulgação Científica, Instituto Nacional de Câncer, Rio de Janeiro, 2003.

MORAIS, Valdirene Mataveli. **Leucemia linfoma de células T no adulto: relato de caso.** 2004. 17f. il. Trabalho de Conclusão de Curso (Residência Médica em Hematologia)–Coordenação de Ensino e Divulgação Científica, INCA, Rio de Janeiro, 2004.

MOREIRA, Rogéria Dias. **Protocolo de linocintilografia na detecção do linfonodo sentinela no melanoma cutâneo no INCA.** 2003. 16f. Trabalho de Conclusão de Curso (Especialização em Medicina Nuclear)–Coordenação de Ensino e Divulgação Científica, Instituto Nacional de Câncer, Rio de Janeiro, 2003.

NASCIMENTO, Carla Marcelle Farias do. **Consulta de enfermagem a cliente em tratamento radioterápico para o câncer de mama: uma proposta para prevenção de lesões cutâneas.** 2002. 35f. Trabalho de Conclusão de Curso (Residência em Enfermagem Oncológica)–Coordenação de Ensino e Divulgação Científica, Instituto Nacional de Câncer, Rio de Janeiro, 2002.

NASCIMENTO, Hosana Alves do. **Fisioterapia preventiva na trombose venosa profunda no paciente em pós-operatório de glioma.** 2003, 69f. Trabalho de Conclusão de Curso (Especialização Fisioterapia em Oncologia)–Coordenação de Ensino e Divulgação Científica, INCA, Rio de Janeiro, 2003.

NOGUEIRA, Erica Alves. **Abordagem fisioterapêutica na mama fantasma em mulheres mastectomizadas após o câncer de mama.** 2004. 36f. Trabalho de Conclusão de Curso (Especialização em Fisioterapia em Oncologia)–Coordenação de Ensino e Divulgação Científica, Instituto Nacional de Câncer, Rio de Janeiro, 2004.

OLIVEIRA, Ana Cristina Gonçalo de. **Tratamento fisioterapêutico do linfedema pós-vulvectomy radical com linfadenectomia inguinal bilateral.** 2004, 41f. il. Trabalho de Conclusão de Curso (Especialização Fisioterapia em Oncologia)–Coordenação de Ensino e Divulgação Científica, INCA, Rio de Janeiro, 2004.

OLIVEIRA, Clayton César de. **Tratamento dos tumores neuroendócrinos metastáticos para o fígado.** 2004, 21f. Trabalho de Conclusão de Curso (Residência Médica em Oncologia Cirúrgica)–Coordenação de Ensino e Divulgação Científica, INCA, Rio de Janeiro, 2004.

OLIVEIRA, Juliane Schnaipp Damas de. **Os cuidados de enfermagem na coleta de hemocultura em pacientes com neutropenia febril: uma revisão de literatura.** 2003, 19f. Trabalho de Conclusão de Curso (Residência em Enfermagem Oncológica)–Coordenação de Ensino e Divulgação Científica, INCA, Rio de Janeiro, 2003.

OMENA, Valéria Coelho de. **A intervenção do Serviço Social com o grupo de sala de espera numa perspectiva de interdisciplinaridade no resgate da saúde e da cidadania do paciente com neoplasia maligna.** 2004. 36f. il. Trabalho de Conclusão de Curso (Especialização em Serviço Social em Oncologia)–Coordenação de Ensino e Divulgação Científica, Instituto Nacional de Câncer, Rio de Janeiro, 2004.

OURIQUES, Mayra Fernanda de Oliveira. **Atividade de extensão para acadêmicos de enfermagem no ambulatório de oncologia do Hospital Universitário de Brasília.** 2004. 45f. Trabalho de Conclusão de Curso (Especialização em Enfermagem Oncológica)–Coordenação de Ensino e Divulgação Científica, Instituto Nacional de Câncer, Rio de Janeiro, 2004.

- PADILHA, Patrícia de Carvalho. **O papel dos alimentos funcionais na prevenção e controle do câncer de mama.** 2003. 42f. Trabalho de Conclusão de Curso (Especialização em Nutrição Oncológica)–Coordenação de Ensino e Divulgação Científica, Instituto Nacional de Câncer, Rio de Janeiro, 2003.
- PEDROSA, Elizabeth Alvarenga. **A rede de apoio familiar às mulheres portadoras do câncer do colo do útero atendidas no HCII.** 2003. 30f. Trabalho de Conclusão de Curso (Especialização em Serviço Social em Oncologia)–Coordenação de Ensino e Divulgação Científica, Instituto Nacional de Câncer, Rio de Janeiro, 2003.
- PEREIRA, Denis Constante. **O estado de humor na dor crônica e oncológica.** 2003. 31f. Trabalho de Conclusão de Curso (Especialização em Psicologia Oncológica)–Coordenação de Ensino e Divulgação Científica, Instituto Nacional de Câncer, Rio de Janeiro, 2003.
- PEREIRA, Verônica Sobreiro. **Prevenindo a úlcera de pressão através do cuidador domiciliar.** 2002. 22f. Trabalho de Conclusão de Curso (Residência em Enfermagem Oncológica)–Coordenação de Ensino e Divulgação Científica, Instituto Nacional de Câncer, Rio de Janeiro, 2002.
- PIMENTEL, Lia Machado. **Trismo neoplásico: abordagem fisioterapêutica.** 2003. 32f. Trabalho de Conclusão de Curso (Especialização em Fisioterapia em Oncologia)–Coordenação de Ensino e Divulgação Científica, Instituto Nacional de Câncer, Rio de Janeiro, 2003.
- PIMENTEL, Marcele Gulão. **Educação em saúde no cotidiano da equipe: a prevenção do câncer de colo de útero em mulheres com indicação de CAF no HC II INCA.** 2004. 32f. il. Trabalho de Conclusão de Curso (Especialização em Serviço Social em Oncologia)–Coordenação de Ensino e Divulgação Científica, Instituto Nacional de Câncer, Rio de Janeiro, 2004.
- PINTO, Carla de Souza Alves. **Abordagem nutricional em cuidados paliativos oncológicos.** 2003. 43f. Trabalho de Conclusão de Curso (Especialização em Nutrição Oncológica)–Coordenação de Ensino e Divulgação Científica, Instituto Nacional de Câncer, Rio de Janeiro, 2003.
- PIRES, Luiz Guilherme Coppolechio. **Abordagem fisioterapêutica na reabilitação pulmonar tardia de pacientes oncológicos tabagistas crônicos submetidos à ressecção de neoplasia pulmonar primária.** 2004, 41f. Trabalho de Conclusão de Curso (Especialização em Fisioterapia em Oncologia)–Coordenação de Ensino e Divulgação Científica, Instituto Nacional de Câncer, Rio de Janeiro, 2004.
- PLÁCIDO, Tiago da Rocha. **Utilização da ventilação não invasiva (VNI) como recurso terapêutico em pacientes oncológicos neutropênicos com distúrbios da ventilação/perfusão (VQ).** 2003. 32f. il. Trabalho de Conclusão de Curso (Especialização em Fisioterapia em Oncologia)–Coordenação de Ensino e Divulgação Científica, Instituto Nacional de Câncer, Rio de Janeiro, 2003.
- PONTES, Maria Beatriz Brandão Franco. **Condutas dietoterápicas nas complicações gastrointestinais da quimioterapia antineoplásica.** 2003. 29f. il. Trabalho de Conclusão de Curso (Especialização em Nutrição Oncológica)–Coordenação de Ensino e Divulgação Científica, Instituto Nacional de Câncer, Rio de Janeiro, 2003.
- PRUDENCIO, Denize Alves. **Fisioterapia aplicada ao linfedema de membro superior no tratamento de câncer de mama.** 2002. 37f. il. Trabalho de Conclusão de Curso (Especialização em Fisioterapia em Oncologia)–Coordenação de Ensino e Divulgação Científica, Instituto Nacional de Câncer, Rio de Janeiro, 2002.
- QUEIROZ, Flávia Mauro de. **Terapia nutricional via cateter naso-jejunal durante o transplante de células tronco hematopoéticas alogênico.** 2004, 25f. il. Trabalho de Conclusão de Curso (Especialização em Nutrição Oncológica)–Coordenação de Ensino e Divulgação Científica, INCA, Rio de Janeiro, 2004.
- RASTEIRO, Fernanda Barcellos. **Sangramento de ferida tumoral em cliente com câncer avançado: bases para o controle e implicação para a enfermagem.** 2004, 18f. Trabalho de Conclusão de Curso (Residência em Enfermagem Oncológica)–Coordenação de Ensino e Divulgação Científica, INCA, Rio de Janeiro, 2004.
- REIS, Felipe Azevedo Cavalcanti. **Diretrizes atuais do feocromocitoma.** 2003, 18f. Trabalho de Conclusão de Curso (Especialização em Urologia Oncológica)–Coordenação de Ensino e Divulgação Científica, INCA, Rio de Janeiro, 2003.
- REIS, Paula Elaine Diniz dos. **Manual de orientações aos acompanhantes e visitantes do paciente oncológico portador de staphylococcus aureus resistente a metilicina (MRSA) dentro de uma unidade hospitalar.** 2003. 15f. il. Trabalho de Conclusão de Curso (Especialização em Enfermagem Oncológica)–Coordenação de Ensino e Divulgação Científica, Instituto Nacional de Câncer, Rio de Janeiro, 2003.
- RIBEIRO, Elisângela Pedrosa Moreira. **Atuação da fisioterapia na restrição articular de ombro em pacientes com indicação de radioterapia adjuvante no tratamento do câncer de mama.** 2003, 29f. Trabalho de Conclusão de Curso (Especialização em Fisioterapia em Oncologia)–Coordenação de Ensino e Divulgação Científica, INCA, Rio de Janeiro, 2003.
- RIBEIRO, Ormezinda Maria Muniz. **Reflexões sobre a abordagem do Serviço Social com famílias de pacientes com câncer avançado em cuidados paliativos frente à iminência da morte.** 2004, 45f. Trabalho de Conclusão de Curso (Especialização em Serviço Social em Oncologia)–Coordenação de Ensino e Divulgação Científica, Instituto Nacional de Câncer, Rio de Janeiro, 2004.
- RODRIGUES, Eduardo Soares. **Avaliação da clonidina venosa como medicação pré-anestésica em pacientes idosos hipertensivos submetidos a cirurgia de cabeça e pescoço.** 2002. 20f. Trabalho de Conclusão de Curso (Residência Médica em Anestesiologia)–Coordenação de Ensino e Divulgação Científica, Instituto Nacional de Câncer, Rio de Janeiro, 2002.
- RODRIGUES, Erika Menezes. **Terapia nutricional parenteral em pacientes oncológicos pediátricos.** 2002. 52f. il. Trabalho de Conclusão de Curso (Especialização em Nutrição Oncológica)–Coordenação de Ensino e Divulgação Científica, Instituto Nacional de Câncer, Rio de Janeiro, 2002.
- SANCHO, Alexandre Gomes. **Abordagem fisioterapêutica com o uso da ventilação não invasiva em pacientes oncológicos submetidos a cirurgia de ressecção pulmonar.** 2003, 28f. Trabalho de Conclusão de Curso (Especialização em Fisioterapia em Oncologia)–Coordenação de Ensino e Divulgação Científica, INCA, Rio de Janeiro, 2003.
- SANTANA, Werbena Lins de. **Carcinoma adenóide cístico de glândula de Bartholin: relatos de caso e revisão de literatura.** 2004, 24f. Trabalho de Conclusão de Curso (Residência Médica em Cirurgia Oncológica)–Coordenação de Ensino e Divulgação Científica, INCA, Rio de Janeiro, 2004.

SANTIAGO, Vânia Maria Correa. **Suporte nutricional enteral em oncologia: pontos críticos de controle e os processos utilizados no centro de manipulação de dieta enteral.** 2003. 20f. Trabalho de Conclusão de Curso (Especialização em Nutrição Oncológica)-Coordenação de Ensino e Divulgação Científica, INCA, Rio de Janeiro, 2003.

SANTOS, Carla Maria Castro de. **Sistematização das orientações de enfermagem ao paciente em tratamento radioterápico na cidade de Itabuna, BA.** 2003. 24f. Trabalho de Conclusão de Curso (Residência em Enfermagem Oncológica)-Coordenação de Ensino e Divulgação Científica, Instituto Nacional de Câncer, Rio de Janeiro, 2003.

SANTOS, Edna de Oliveira. **A sistematização das normas e rotinas de enfermagem de uma central de quimioterapia de um hospital da rede pública.** 2003. 46f. Trabalho de Conclusão de Curso (Especialização em Enfermagem Oncológica)-Coordenação de Ensino e Divulgação Científica, Instituto Nacional de Câncer, Rio de Janeiro, 2003.

SANTOS, Izabella Verduc dos. **Eletroestimulação como tratamento fisioterapêutico da incontinência urinária de esforço pós-cirurgia de Wertheim-Meigs.** 2004. 37f. il. Trabalho de Conclusão de Curso (Especialização em Fisioterapia em Oncologia)-Coordenação de Ensino e Divulgação Científica, Instituto Nacional de Câncer, Rio de Janeiro, 2004.

SANTOS, Keitt Martins. **Aconselhamento genético em retinoblastoma: a atuação da enfermeira oncológica pediátrica do INCA.** 2004. 27f. Trabalho de Conclusão de Curso (Especialização em Enfermagem Oncológica)-Coordenação de Ensino e Divulgação Científica, Instituto Nacional de Câncer, Rio de Janeiro, 2004.

SANTOS, Luciana Bicalho Rodrigues dos. **Mulheres hysterectomizadas e a questão da sexualidade.** 2003. 28f. il. Trabalho de Conclusão de Curso (Especialização em Serviço Social em Oncologia)-Coordenação de Ensino e Divulgação Científica, Instituto Nacional de Câncer, Rio de Janeiro, 2003.

SANTOS, Maria Célia Hilário. **Cuidando do paciente oncológico com síndrome de compressão medular: uma contribuição para a assistência de enfermagem.** 2002. 34f. il. Trabalho de Conclusão de Curso (Especialização em Enfermagem Oncológica)-Coordenação de Ensino e Divulgação Científica, Instituto Nacional de Câncer, Rio de Janeiro, 2002.

SANTOS, Rosimar Souza dos. **Representação social da reconstrução da mama para mulheres mastectomizadas.** 2004. 37f. il. Trabalho de Conclusão de Curso (Especialização em Serviço Social em Oncologia)-Coordenação de Ensino e Divulgação Científica, Instituto Nacional de Câncer, Rio de Janeiro, 2004.

SANTOS, Vânia Braz. **Perfil sócio-econômico das pacientes portadoras de câncer de mama: perspectivas investigativas para o serviço social.** 2003. 31f. Trabalho de Conclusão de Curso (Especialização em Serviço Social em Oncologia)-Coordenação de Ensino e Divulgação Científica, Instituto Nacional de Câncer, Rio de Janeiro, 2003.

SARDINHA, Joelma Sueli. **Uma discussão acerca do acolhimento em cuidados paliativos em oncologia e sua relação com o projeto ético-político do Serviço Social.** 2003. 62f. Trabalho de Conclusão de Curso (Especialização em Serviço Social em Oncologia)-Coordenação de Ensino e Divulgação Científica, Instituto Nacional de Câncer, Rio de Janeiro, 2003.

SILVA, Clarissa Viana Demézio. **Tendências atuais do tratamento nutricional da anorexia e caquexia associadas ao câncer.** 2002. 48f. il. Trabalho de Conclusão de Curso (Especialização em Nutrição Oncológica)-Coordenação de Ensino e Divulgação Científica, Instituto Nacional de Câncer, Rio de Janeiro, 2002.

SILVA, Cláudia Helena Gomes da. **Sistematização da prática do Serviço Social em oncologia na Fundação Hospital Estadual do Acre.** 2004. 31f. Trabalho de Conclusão de Curso (Especialização em Serviço Social em Oncologia)-Coordenação de Ensino e Divulgação Científica, Instituto Nacional de Câncer, Rio de Janeiro, 2004.

SILVA, Dório José Coelho. **Carcinoma de células de Hürthle.** 2002. 20f. il. Trabalho de Conclusão de Curso (Residência Médica em Cirurgia de Cabeça e Pescoço)-Coordenação de Ensino e Divulgação Científica, Instituto Nacional de Câncer, Rio de Janeiro, 2002.

SILVA, Flávia Claro da. **Uso da ketamina oral na dor neuropática: sua aplicação em pacientes oncológicos.** 2002. 15f. Trabalho de Conclusão de Curso (Especialização em Terapia Analgésica Oncológica)-Coordenação de Ensino e Divulgação Científica, Instituto Nacional de Câncer, Rio de Janeiro, 2002.

SILVA, Leonard Medeiros da. **Perfil de expressão de citoqueratina em carcinoma ductal invasor e sua correlação com fatores prognósticos e sobrevida.** 2004. 16f. Trabalho de Conclusão de Curso (Residência Médica em Patologia)-Coordenação de Ensino e Divulgação Científica, Instituto Nacional de Câncer, Rio de Janeiro, 2004.

SILVA, Liliane Faria da. **Conhecendo a assistência de enfermagem à criança portadora de câncer considerada fora de possibilidades terapêuticas atuais.** 2002. 29f. Trabalho de Conclusão de Curso (Residência em Enfermagem Oncológica)-Coordenação de Ensino e Divulgação Científica, Instituto Nacional de Câncer, Rio de Janeiro, 2002.

SILVA, Margreth Marques da. **A consulta de enfermagem para pacientes de primeira vez em tratamento quimioterápico no Hospital São Sebastião em Viçosa-MG.** 2002. 48f. Trabalho de Conclusão de Curso (Especialização em Enfermagem Oncológica)-Coordenação de Ensino e Divulgação Científica, Instituto Nacional de Câncer, Rio de Janeiro, 2002.

SILVA, Maria da Glória de Lima. **Sistematização da consulta de enfermagem em radioterapia para o centro de alta complexidade em oncologia do Hospital Universitário professor Alberto Antunes, Macieó AL.** 2004. 42f. Trabalho de Conclusão de Curso (Especialização em Enfermagem Oncológica)-Coordenação de Ensino e Divulgação Científica, Instituto Nacional de Câncer, Rio de Janeiro, 2004.

SILVA, Rejane da Costa. **Projeto de investigação da atuação de profissionais na atenção integral à mulher em tratamento de câncer ginecológico no Hospital do Câncer II.** 2002. 25f. il. Trabalho de Conclusão de Curso (Especialização em Serviço Social em Oncologia)-Coordenação de Ensino e Divulgação Científica, Instituto Nacional de Câncer, Rio de Janeiro, 2002.

SILVA, Rodrigo Pena Soares. **Utilização da estimulação nervosa elétrica transcutânea (TENS) na dor oncológica.** 2003. 50f. il. Trabalho de Conclusão de Curso (Especialização em Fisioterapia em Oncologia)-Coordenação de Ensino e Divulgação Científica, Instituto Nacional de Câncer, Rio de Janeiro, 2003.

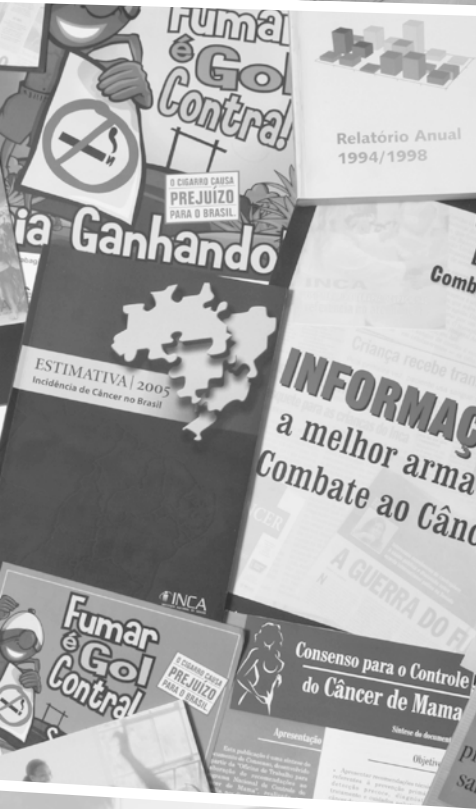
- SILVA, Silvana Maria Aquino da. **Sobre o cuidador do paciente oncológico: uma visão psicológica.** 2004. 29f. Trabalho de Conclusão de Curso (Especialização em Psicologia Oncológica)–Coordenação de Ensino e Divulgação Científica, Instituto Nacional de Câncer, Rio de Janeiro, 2004.
- SILVA, Sineide de Paula. **O desafio do enfermeiro no controle do odor nas feridas tumorais em pacientes sob internação domiciliar.** 2004. 31f. il. Trabalho de Conclusão de Curso (Especialização em Enfermagem Oncológica)–Coordenação de Ensino e Divulgação Científica, Instituto Nacional de Câncer, Rio de Janeiro, 2004.
- SIMÃO, Cristiane Monteiro Carvalho. **Condutas fisioterapêuticas visando a prevenir e minimizar as complicações pulmonares da doença exerto contra hospedeiro crônica em pacientes pediátricos.** 2004. 37f. il. Trabalho de Conclusão de Curso (Especialização em Fisioterapia em Oncologia)–Coordenação de Ensino e Divulgação Científica, Instituto Nacional de Câncer, Rio de Janeiro, 2004.
- SIMONE, Rosemeire Aparecida. **Reabilitação nutricional de pacientes pós-transplante de células hematopoéticas.** 2003. 33f. Trabalho de Conclusão de Curso (Especialização em Nutrição Oncológica)–Coordenação de Ensino e Divulgação Científica, Instituto Nacional de Câncer, Rio de Janeiro, 2003.
- SIQUEIRA, Helen Norat. **Implementação da atenção farmacêutica para o manejo da dor em pacientes oncológicos em cuidados paliativos.** 2004. 37f. il. Trabalho de Conclusão de Curso (Especialização em Farmácia Hospitalar em Oncologia)–Coordenação de Ensino e Divulgação Científica, Instituto Nacional de Câncer, Rio de Janeiro, 2004.
- SOARES, Adriana Oliveira. **Uso dos incentivadores inspiratórios na atelectasia pulmonar decorrentes de procedimentos cirúrgicos no tórax para tratamentos do câncer pulmonar.** 2002. 35f. il. Trabalho de Conclusão de Curso (Especialização em Fisioterapia em Oncologia)–Coordenação de Ensino e Divulgação Científica, Instituto Nacional de Câncer, Rio de Janeiro, 2002.
- SOARES, Helena Cecília Branches. **Sistematização da consulta de enfermagem de primeira vez na central de quimioterapia do Hospital Universitário João de Barros Barreto, Belém, Pará.** 2004. 27f. il. Trabalho de Conclusão de Curso (Especialização em Enfermagem Oncológica)–Coordenação de Ensino e Divulgação Científica, Instituto Nacional de Câncer, Rio de Janeiro, 2004.
- SOUSA, Thais Muniz Montalvão. **Conduta nutricional nas adaptações digestivas e absorptivas das ressecções de tumores gástricos.** 2004. 44f. il. Trabalho de Conclusão de Curso (Especialização em Nutrição Oncológica)–Coordenação de Ensino e Divulgação Científica, Instituto Nacional de Câncer, Rio de Janeiro, 2004.
- SOUZA, Jaqueline de. **O serviço de radioterapia e as possibilidades de atuação do enfermeiro: uma revisão da literatura.** 2002. Trabalho de Conclusão de Curso (Especialização em Enfermagem Oncológica)–Coordenação de Ensino e Divulgação Científica, Instituto Nacional de Câncer, Rio de Janeiro, 2002.
- SOUZA, José Abel Monteiro de. **A produção científica da Enfermagem brasileira acerca da assistência a pacientes portadores de câncer de próstata.** 2002. 27f. Trabalho de Conclusão de Curso (Especialização em Enfermagem Oncológica)–Coordenação de Ensino e Divulgação Científica, Instituto Nacional de Câncer, Rio de Janeiro, 2002.
- SOUZA, Roberto Salomon. **Estudo das propriedades físicas do filtro dinâmico.** 2004. 27f. il. Trabalho de Conclusão de Curso (Especialização em Física Médica)–Coordenação de Ensino e Divulgação Científica, Instituto Nacional de Câncer, Rio de Janeiro, 2004.
- SOUZA, Tales Rezende de. **A radioterapia externa e a toxicidade retal no tratamento do câncer de próstata.** 2003. 20f. Trabalho de Conclusão de Curso (Residência Médica em Radioterapia)–Coordenação de Ensino e Divulgação Científica, Instituto Nacional de Câncer, Rio de Janeiro, 2003.
- STEVÃO, Gilson Davi de Lima. **Ostessarcoma extra-ósseo retroperitoneal: relato de caso clínico do Hospital do Câncer II.** 2002. 17f. Trabalho de Conclusão de Curso (Residência Médica em Cirurgia Oncológica)–Coordenação de Ensino e Divulgação Científica, Instituto Nacional de Câncer, Rio de Janeiro, 2002.
- TORRES, Cláudia Carrada. **Massas císticas congênitas do pescoço.** 2004. 24f. Trabalho de Conclusão de Curso (Residência Médica em Radiologia Diagnóstica por Imagem)–Coordenação de Ensino e Divulgação Científica, Instituto Nacional de Câncer, Rio de Janeiro, 2004.
- TORRES, Fabiana de Souza Ezequiel. **Câncer de mama e sexualidade feminina: repercussões psicossociais pós-mastectomia.** 2004. 43f. Trabalho de Conclusão de Curso (Especialização em Psicologia Oncológica)–Coordenação de Ensino e Divulgação Científica, Instituto Nacional de Câncer, Rio de Janeiro, 2004.
- TORRES, Kátia Maria Loureiro. **Construção da prática da enfermeira oncológica na assistência à mulher: uma contribuição histórica.** 2003. 21f. Trabalho de Conclusão de Curso (Especialização em Enfermagem Oncológica)–Coordenação de Ensino e Divulgação Científica, Instituto Nacional de Câncer, Rio de Janeiro, 2003.
- TRINDADE, Janete do Socorro Rodrigues. **Normas e rotinas de enfermagem para o serviço de braquiterapia em tumores ginecológicos do Hospital Universitário João de Barros Barreto (HUIBB).** 2004. 29f. Trabalho de Conclusão de Curso (Especialização em Enfermagem Oncológica)–Coordenação de Ensino e Divulgação Científica, Instituto Nacional de Câncer, Rio de Janeiro, 2004.
- VASCONCELOS, Fábio Costa de. **Implantação do serviço de nutrição oncológica no Hospital Universitário João de Barros Barreto, Belém, Pa.** 2004. 49f. Trabalho de Conclusão de Curso (Especialização em Nutrição Oncológica)–Coordenação de Ensino e Divulgação Científica, Instituto Nacional de Câncer, Rio de Janeiro, 2004.
- VASCONCELOS, Marilane do Nascimento. **Consulta de enfermagem.** 2002. Trabalho de Conclusão de Curso (Especialização em Enfermagem Oncológica)–Coordenação de Ensino e Divulgação Científica, Instituto Nacional de Câncer, Rio de Janeiro, 2002.
- VASQUES, Christiane Inocêncio. **Obstrução de cateter venoso central de longa permanência: identificando possíveis formas para o tratamento desta complicação em pacientes pediátricos.** 2004. 31f. Trabalho de Conclusão de Curso (Residência em Enfermagem Oncológica)–Coordenação de Ensino e Divulgação Científica, Instituto Nacional de Câncer, Rio de Janeiro, 2004.
- VENÂNCIO, Juliana Lima. **A importância da atuação do psicólogo no tratamento de mulheres com câncer de mama.** 2003. 24f. Trabalho de Conclusão de Curso (Especialização em Psicologia Oncológica)–Coordenação de Ensino e Divulgação Científica, Instituto Nacional de Câncer, Rio de Janeiro, 2003.

VIANA, Flavia Vargas. **Abordagem fisioterapêutica nas síndromes dolorosas do ombro por alterações biomecânicas em pacientes submetidas ao tratamento cirúrgico e radioterápico do câncer de mama.** 2004. 40f. il. Trabalho de Conclusão de Curso (Especialização em Fisioterapia em Oncologia)–Coordenação de Ensino e Divulgação Científica, Instituto Nacional de Câncer, Rio de Janeiro, 2004.

VIRGULINO, Karla Figueira. **Manejo nutricional da aversão alimentar no paciente oncológico submetido a radioterapia e/ou quimioterapia.** 2004. 22f. Trabalho de Conclusão de Curso (Especialização em Nutrição Oncológica)–Coordenação de Ensino e Divulgação Científica, Instituto Nacional de Câncer, Rio de Janeiro, 2003.

VISITAÇÃO, Benária Ferreira Coelho da. **Implantação de um sistema coordenado de dispensação de medicamentos por dose unitária em uma enfermaria de oncologia pediátrica.** 2004. 33f. Trabalho de Conclusão de Curso (Especialização em Farmácia Hospitalar em Oncologia)–Coordenação de Ensino e Divulgação Científica, Instituto Nacional de Câncer, Rio de Janeiro, 2004.

ZUMPICHIATTI, Juliana Marino. **Quem “cuida” de quem cuida?** Reflexões acerca da assistência a cuidadores de pacientes em tratamento paliativo. 2003. 28f. il. Trabalho de Conclusão de Curso (Especialização em Serviço Social em Oncologia)–Coordenação de Ensino e Divulgação Científica, Instituto Nacional de Câncer, Rio de Janeiro, 2003.



Instituto Nacional de Câncer **Ministério da Saúde**

BRASIL
UM PAÍS DE TODOS
GOVERNO FEDERAL